



---

# 鼎翰科技股份有限公司 法人說明會

股票代號 3611 | 2026.3

# 會議議程

- 財務報告與營運概況
- 法人提問

# 免責聲明 Disclaimer

簡報所提供之資訊可能含有前瞻性敘述，實際結果可能與這些前瞻性敘述大不相同。簡報資料中所提供之資訊並未明示或暗示的表達或保證其具有正確性及完整性，亦不代表鼎翰科技股份有限公司(本公司)對產業狀況或後續重大發展的完整論述。

**TSC Auto ID Technology and its subsidiaries have no intention and undertake no obligation to update any forward-looking statement, whether as a result of new information, future events, or otherwise, except as required by law.**

# 財務報告與營運概況

# 整體營收趨勢

(百萬台幣)



## 財報

✓ 第四季營收NT 28.44億

|         | YOY    | YOY%   |
|---------|--------|--------|
| Printer | +0.27億 | +2.2%  |
| Label   | +0.30億 | +3.3%  |
| EMC     | +1.61億 | +30.7% |
| Total   | +2.18億 | +8.3%  |

✓ 全年度營收NT 115.29億

|         | YOY     | YOY%    |
|---------|---------|---------|
| Printer | +0.77億  | +1.6%   |
| Label   | +2.44億  | +7.0%   |
| EMC     | +24.10億 | +457.7% |
| Total   | +27.31億 | +31.0%  |

擬制 (按照2024年USD匯率換算)

✓ 第四季營收NT 28.99億

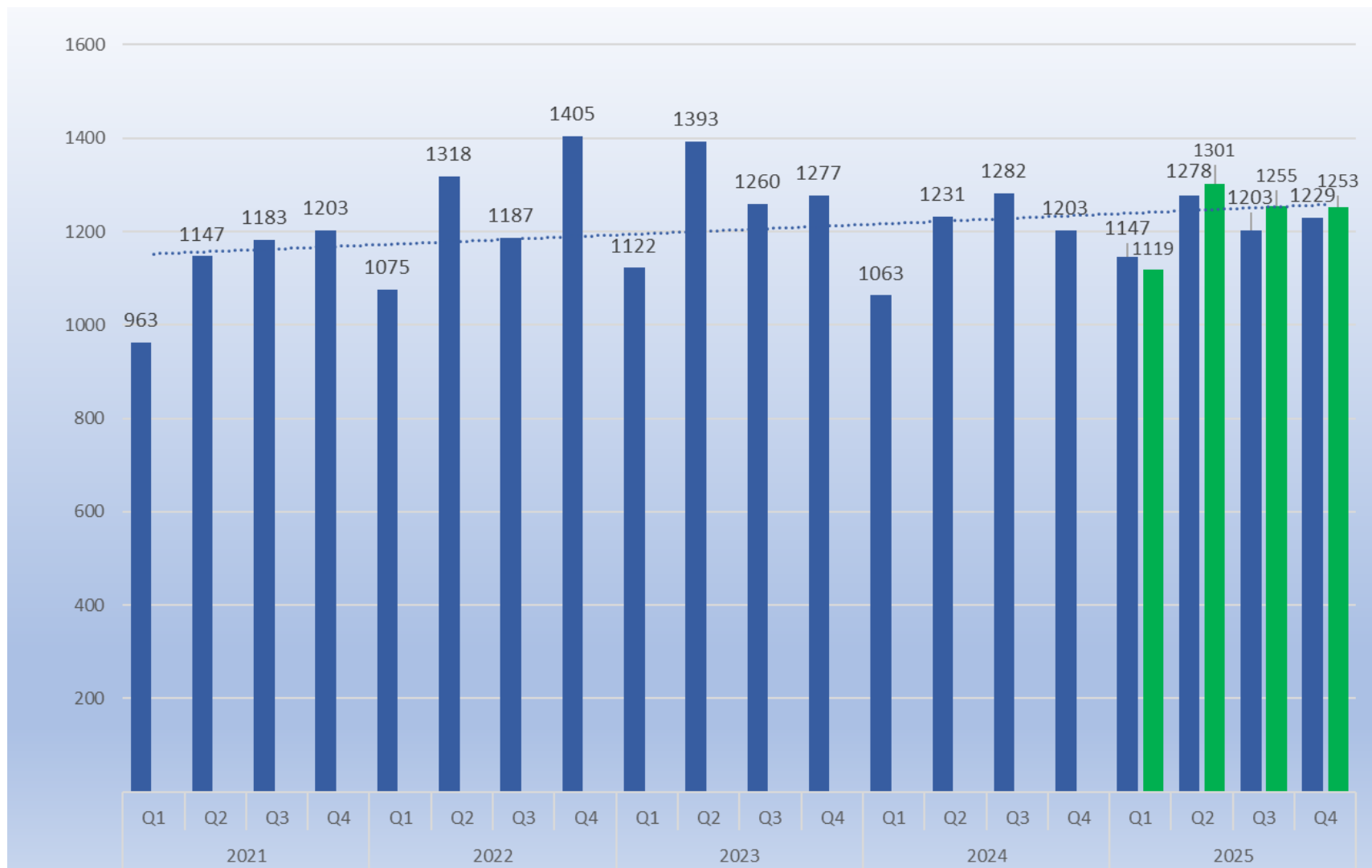
|         | YOY    | YOY%   |
|---------|--------|--------|
| Printer | +0.50億 | +4.2%  |
| Label   | +0.62億 | +6.9%  |
| EMC     | +1.61億 | +30.7% |
| Total   | +2.73億 | +10.4% |

✓ 全年度營收NT 116.84億

|         | YOY     | YOY%    |
|---------|---------|---------|
| Printer | +1.48億  | +3.1%   |
| Label   | +3.28億  | +11.4%  |
| EMC     | +24.10億 | +457.7% |
| Total   | +28.86億 | +32.8%  |

# 印表機業務營收

(百萬台幣)



## 財報

✓ 第四季營收 NT 12.29億

| YOY    | YOY%  |
|--------|-------|
| +0.27億 | +2.2% |

✓ 全年度營收 NT 48.57億

| YOY    | YOY%  |
|--------|-------|
| +0.77億 | +1.6% |

擬制 (按照2024年USD匯率換算)

✓ 第四季營收 NT 12.53億

| YOY    | YOY%  |
|--------|-------|
| +0.50億 | +4.2% |

✓ 全年度營收 NT 49.27億

| YOY    | YOY% |
|--------|------|
| +1.48億 | 3.1% |



# 標籤紙業務營收

(百萬台幣)



## 財報

✓ 第四季營收 NT 9.26億

| YOY    | YOY%  |
|--------|-------|
| +0.31億 | +3.3% |

✓ 全年度營收 NT 37.36億

| YOY    | YOY%  |
|--------|-------|
| +2.44億 | +7.0% |

擬制 (按照2024年USD匯率換算)

✓ 第四季營收 NT 9.58億

| YOY    | YOY%  |
|--------|-------|
| +0.61億 | +6.9% |

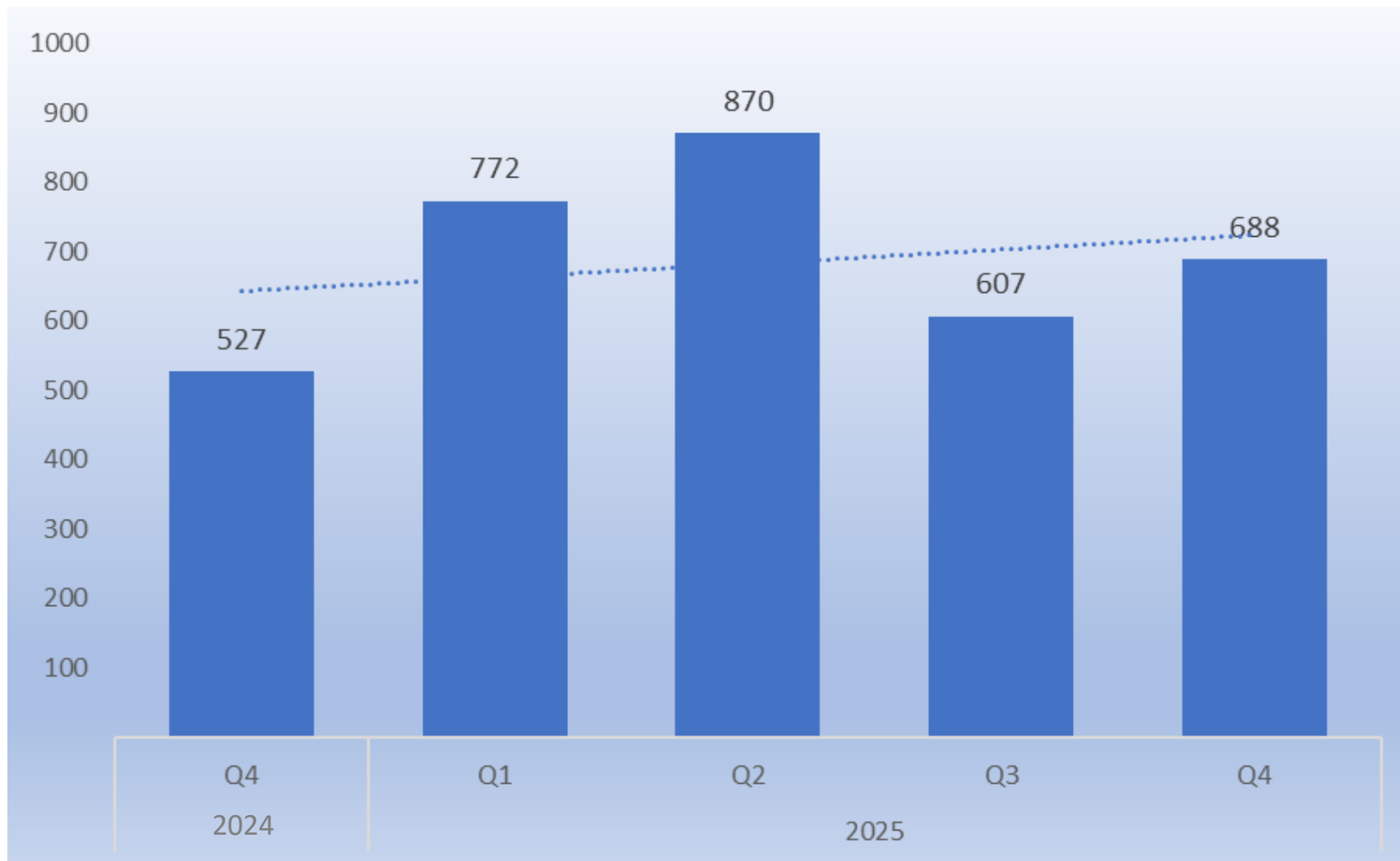
✓ 全年度營收 NT 38.20億

| YOY    | YOY%   |
|--------|--------|
| +3.28億 | +11.4% |



# 企業行動電腦業務營收

(百萬台幣)



✓ 第四季營收 NT 6.88億

| YOY    | YOY%   |
|--------|--------|
| +1.61億 | +30.7% |

✓ 全年度營收 NT 29.37億

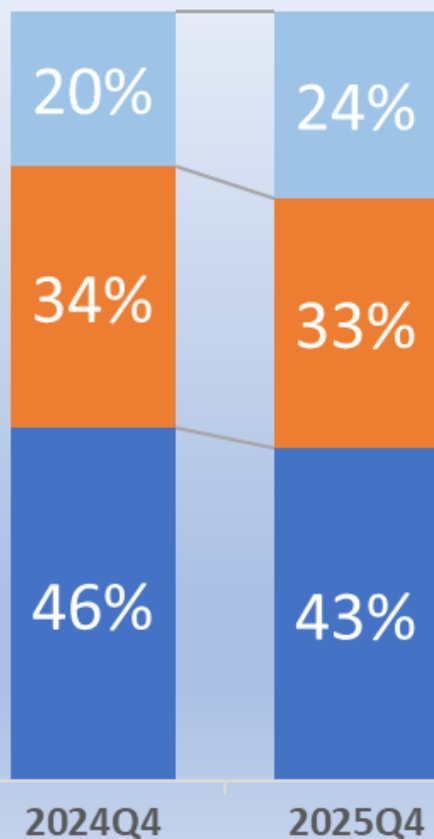
| YOY     | YOY%    |
|---------|---------|
| +24.10億 | +457.7% |

# 營收占比 (第四季)

## 產品營收占比

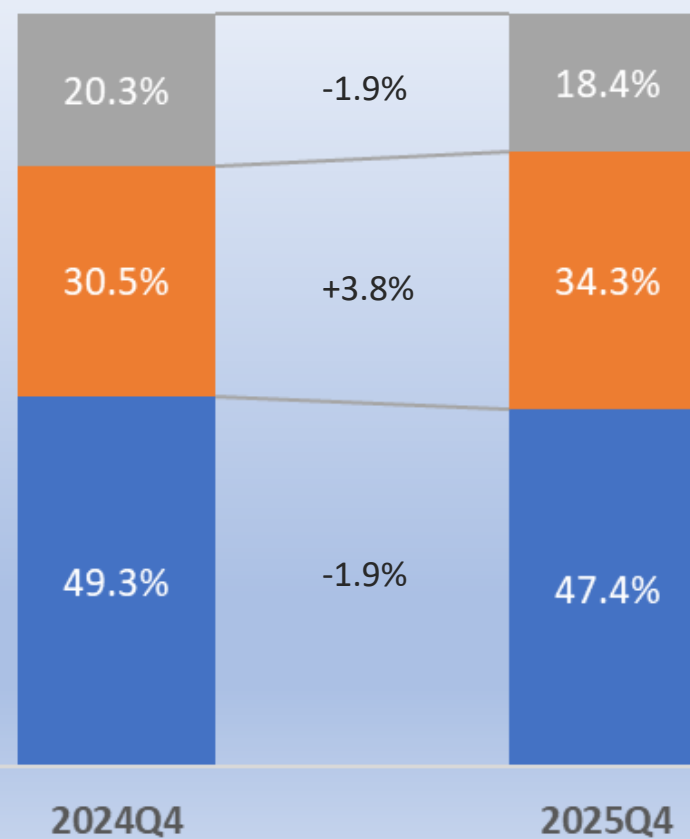
■ Printer ■ Label ■ EMC

|         | YOY    | YOY%   |
|---------|--------|--------|
| Printer | +0.27億 | +2.2%  |
| Label   | +0.30億 | +3.3%  |
| EMC     | +1.61億 | +30.7% |
| Total   | +2.18億 | +8.3%  |



## 印表機營收占比

■ APAC ■ EMEA ■ Americas

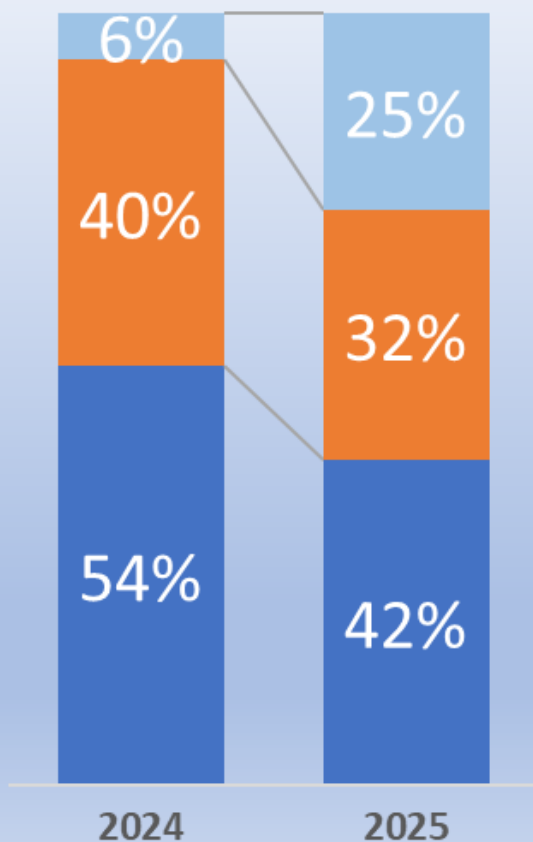


# 營收占比 (全年度)

## 產品營收占比

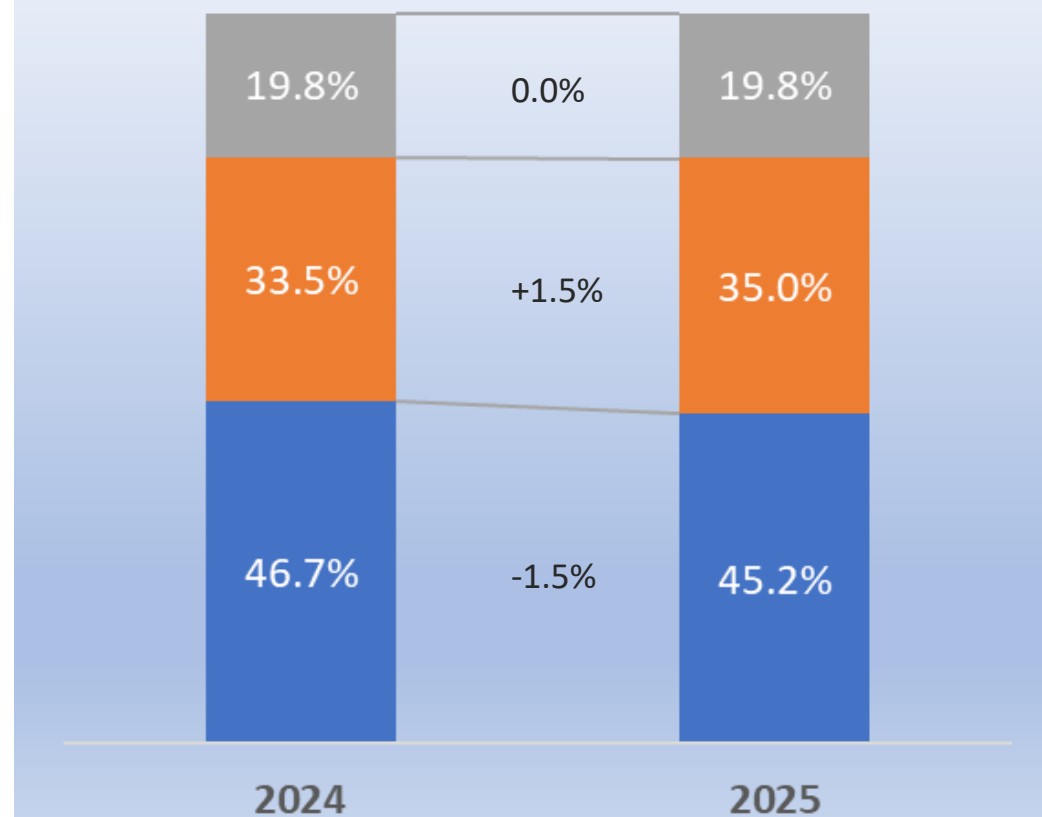
■ Printer ■ Label ■ EMC

|         | YOY     | YOY%    |
|---------|---------|---------|
| Printer | +0.77億  | +1.6%   |
| Label   | +2.44億  | +7.0%   |
| EMC     | +24.10億 | +457.7% |
| Total   | +27.31億 | +31.0%  |

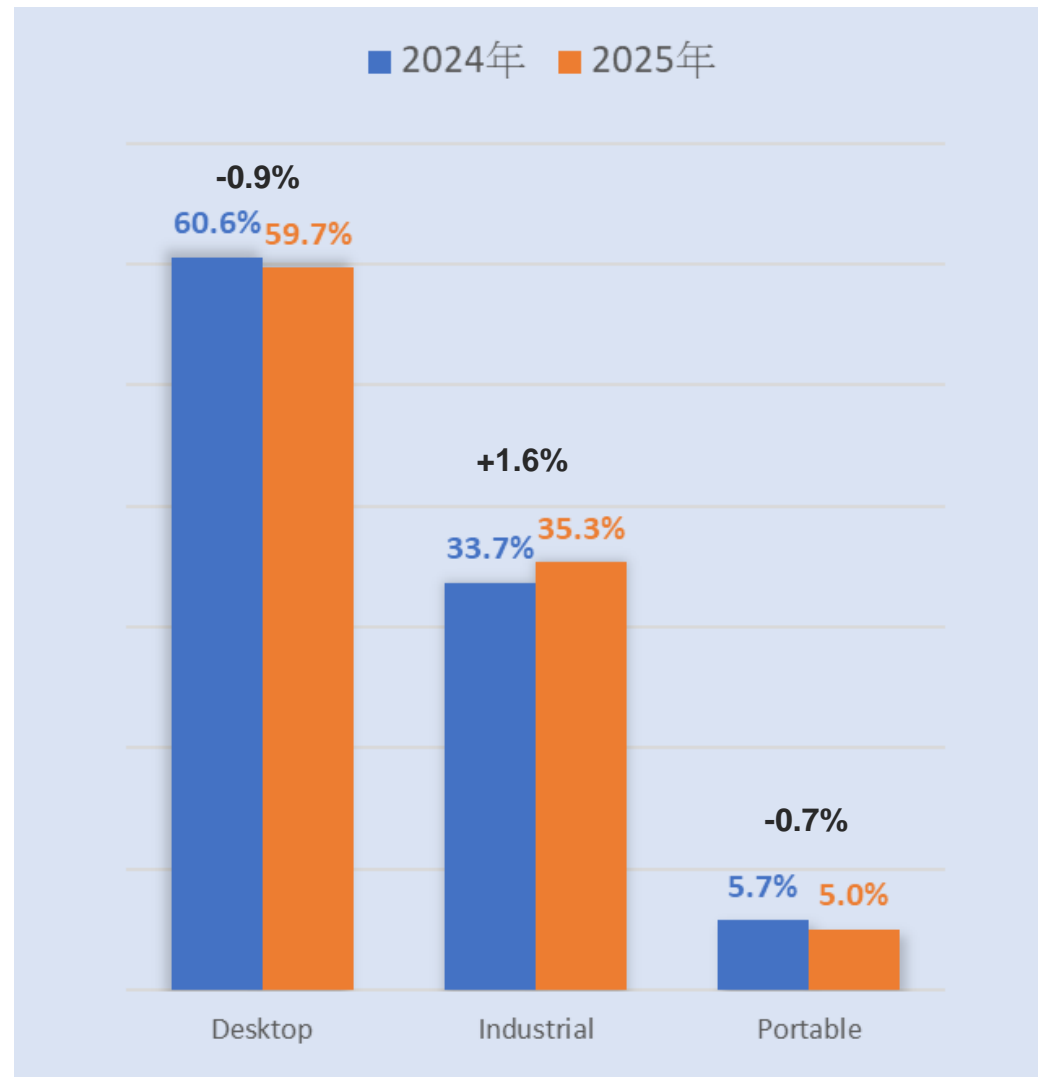
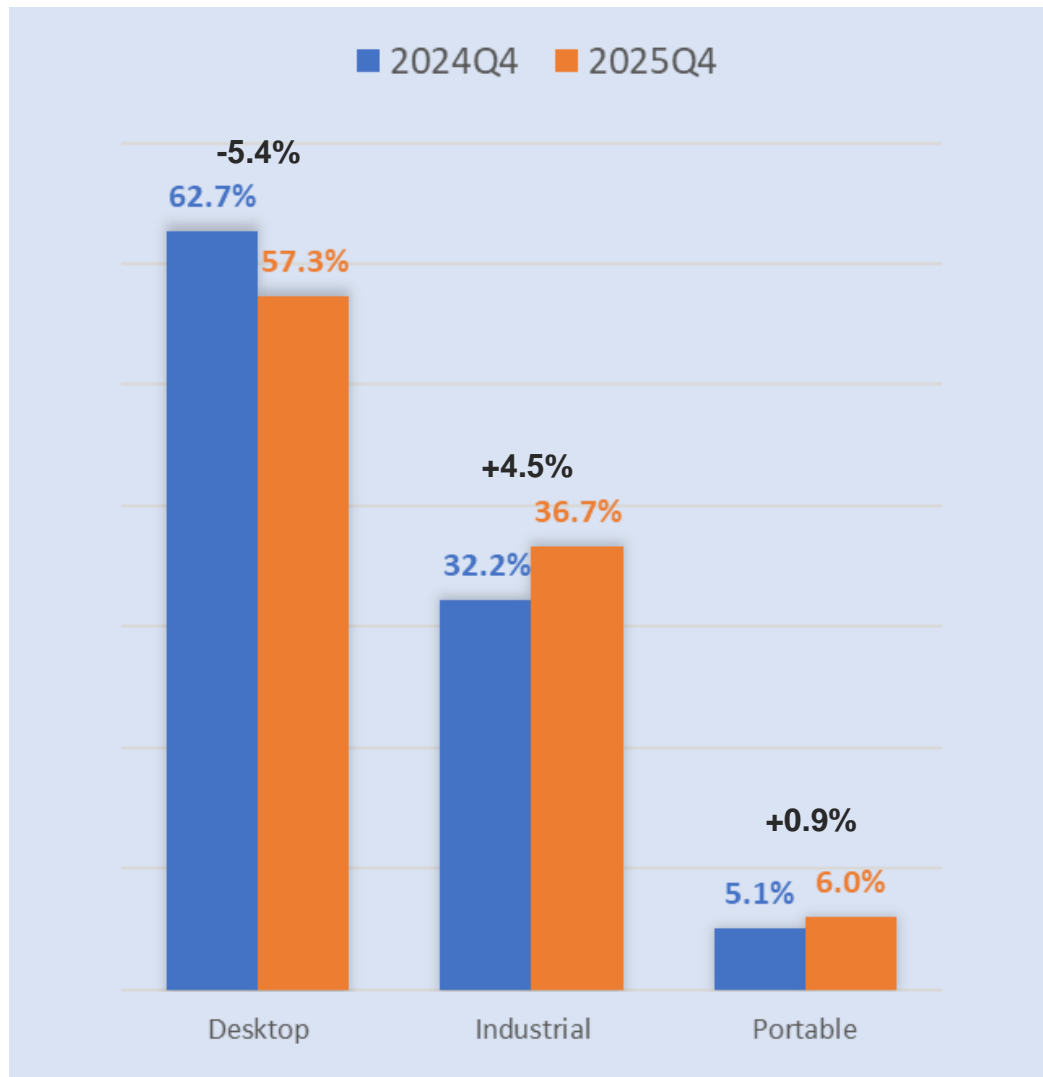


## 印表機營收占比

■ APAC ■ EMEA ■ Americas



# 印表機機種銷售占比



# 2025年第四季合併損益

(百萬台幣)

|               | 2025Q4       |               | 2024Q4       |               | YoY          |                 |
|---------------|--------------|---------------|--------------|---------------|--------------|-----------------|
| 營業收入          | <b>2,844</b> | <b>100.0%</b> | <b>2,626</b> | <b>100.0%</b> | <b>+218</b>  | <b>+8.3%</b>    |
| 營業成本          | 1,919        | 67.5%         | 1,866        | 71.1%         | +53          | +2.9%           |
| 營業毛利          | <b>925</b>   | <b>32.5%</b>  | <b>760</b>   | <b>28.9%</b>  | <b>+165</b>  | <b>+3.6 pts</b> |
| 營業費用          | 687          | 24.1%         | 527          | 20.1%         | +159         | +30.2%          |
| 營業淨利          | <b>238</b>   | <b>8.4%</b>   | <b>233</b>   | <b>8.9%</b>   | <b>+5</b>    | <b>-0.5 ppt</b> |
| 業外收(支)        | 32           | 1.1%          | (15)         | -0.6%         | +48          | -308.0%         |
| 稅前淨利          | <b>270</b>   | <b>9.5%</b>   | <b>217</b>   | <b>8.3%</b>   | <b>+53</b>   | <b>+1.2 pts</b> |
| 所得稅費用(利益)     | (2)          | -0.1%         | 79           | 3.0%          | -81          | -102.9%         |
| 稅後淨利          | <b>273</b>   | <b>9.6%</b>   | <b>138</b>   | <b>5.3%</b>   | <b>+134</b>  | <b>+4.3 pts</b> |
| 每股盈餘(基本), 元台幣 | <b>5.73</b>  |               | <b>2.87</b>  |               | <b>+2.86</b> |                 |

# 2025年度合併損益

(百萬台幣)

|               | 2025年  |        | 2024年 |        | YoY    |          |
|---------------|--------|--------|-------|--------|--------|----------|
| 營業收入          | 11,529 | 100.0% | 8,798 | 100.0% | +2,731 | +31.0%   |
| 營業成本          | 7,809  | 67.7%  | 6,063 | 68.9%  | +1,746 | +28.8%   |
| 營業毛利          | 3,720  | 32.3%  | 2,735 | 31.1%  | +985   | +1.2 pts |
| 營業費用          | 2,583  | 22.4%  | 1,818 | 20.7%  | +764   | +42.0%   |
| 營業淨利          | 1,138  | 9.9%   | 917   | 10.4%  | +221   | -0.6 ppt |
| 業外收(支)        | (20)   | -0.2%  | 18    | 0.2%   | -38    | -212.2%  |
| 稅前淨利          | 1,118  | 9.7%   | 934   | 10.6%  | +183   | -0.9 ppt |
| 所得稅費用         | 181    | 1.6%   | 262   | 3.0%   | -81    | -30.9%   |
| 稅後淨利          | 937    | 8.1%   | 672   | 7.6%   | +264   | +0.5 ppt |
| 每股盈餘(基本), 元台幣 | 19.63  |        | 14.19 |        | +5.44  |          |

# 其他財務資訊

(百萬台幣)

## 資產負債摘要項目

|               |
|---------------|
| 現金及金融資產       |
| 應收帳款及票據       |
| 存貨            |
| 不動產、廠房及設備     |
| <b>資產總計</b>   |
| 短期借款          |
| 應付帳款          |
| 一年內到期長期借款     |
| 長期借款          |
| <b>負債總計</b>   |
| <b>股東權益總計</b> |

| 2025Q4        |             |
|---------------|-------------|
| 1,543         | 12%         |
| 1,792         | 14%         |
| 2,287         | 18%         |
| 1,583         | 13%         |
| <b>12,650</b> | <b>100%</b> |
| 1,132         | 9%          |
| 904           | 7%          |
| 277           | 2%          |
| 2,421         | 19%         |
| <b>7,255</b>  | <b>57%</b>  |
| <b>5,395</b>  | <b>43%</b>  |

| 2024Q4        |             |
|---------------|-------------|
| 1,823         | 14%         |
| 1,789         | 14%         |
| 2,011         | 16%         |
| 1,442         | 11%         |
| <b>12,706</b> | <b>100%</b> |
| 1,842         | 14%         |
| 709           | 6%          |
| 207           | 2%          |
| 2,336         | 18%         |
| <b>7,605</b>  | <b>60%</b>  |
| <b>5,101</b>  | <b>40%</b>  |

| YoY         |
|-------------|
| -279        |
| +3          |
| +277        |
| +141        |
| <b>-56</b>  |
| -710        |
| +195        |
| +69         |
| +85         |
| <b>-349</b> |
| <b>+293</b> |

## 現金流量變動 (第四季)

|                   |
|-------------------|
| 營業活動              |
| 投資活動              |
| 籌資活動              |
| 匯率變動影響            |
| <b>現金及約當現金淨增加</b> |

|          |
|----------|
| 336      |
| (99)     |
| (308)    |
| 72       |
| <b>1</b> |

|            |
|------------|
| 657        |
| (2,186)    |
| 2,443      |
| (16)       |
| <b>897</b> |

|             |
|-------------|
| -321        |
| +2,087      |
| -2,751      |
| +88         |
| <b>-897</b> |

# 法人提問



**THANK YOU**

[tscprinters.com](https://tscprinters.com)

