

股票代碼：3611



民國一〇七年度
年 報

刊印日期：中華民國 108 年 4 月 15 日

查詢年報網址：<http://mops.twse.com.tw/>

一、發言人及代理發言人：

發 言 人—

姓 名：邱淑卿

職 稱：財務協理

聯 絡 電 話：(02)2218-6789 分機3603

電子郵件信箱：vivian_chiu@tscprinters.com

代理發言人—

姓 名：廖添進

職 稱：高級專員

聯 絡 電 話：(03)990-6677 分機 5508

電子郵件信箱：timmy@tscprinters.com

二、總公司、分公司、工廠：

總 公 司：地 址：231新北市新店區民權路95號9樓

電 話：(02) 2218-6789

工 廠：地 址：268宜蘭縣五結鄉成興村利工一路二段35號

電 話：(03)990-6677

三、股票過戶機構：

名 稱：中國信託商業銀行代理部

地 址：100台北市重慶南路一段83號5樓

網 址：<https://ecorp.ctbcbank.com/cts/index.jsp>

電 話：(02)6636-5566

四、最近年度財務報告簽證會計師：

姓 名：王儀雯、范有偉

事 務 所 名 稱：勤業眾信聯合會計師事務所

地 址：台北市信義區松仁路100號20樓

網 址：<http://www.deloitte.com.tw/>

電 話：(02)2725-9988

五、海外有價證券掛牌買賣之交易場所名稱及查詢該海外有價證券資訊之方式：

不適用。(截至年報刊印日止本公司未發行任何海外有價證券)

六、公司網址：

<http://www.tscprinters.com/>

年 報 目 錄

壹、致股東報告書	1
貳、公司簡介	
一、設立日期	3
二、公司沿革	3
參、公司治理報告	
一、組織系統	5
二、董事、監察人、總經理、副總經理、協理、各部門及分支機構主管資料	7
三、公司治理運作情形	19
四、會計師公費資訊	40
五、更換會計師資訊	40
六、董事長、總經理、負責財務或會計事務之經理人最近一年內曾任職於簽證會計師 所屬事務所或其關係企業者之資訊	40
七、最近年度及截至年報刊印日止，董事、監察人、經理人及持股比例超過百分之十 之股東股權移轉及股權質押變動情形	40
八、持股比例占前十名之股東，其相互間為關係人或為配偶、二親等以內之親屬關係 之資訊	41
九、公司、公司之董事、監察人、經理人及公司直接或間接控制之事業對同一轉投 資事業之持股數及綜合持股比例資訊	42
肆、募資情形	
一、資本及股份	43
二、公司債之辦理情形暨資金運用計畫執行情形	47
三、特別股之辦理情形暨資金運用計畫執行情形	53
四、海外存託憑證之辦理情形暨資金運用計畫執行情形	53
五、員工認股權憑證之辦理情形	53
六、限制員工權利新股及併購（包括合併、收購及分割）之辦理情形	54
七、併購或受讓他公司股份發行新股辦理情形	55
八、資金運用計畫執行情形	55
伍、營運概況	
一、業務內容	56
二、市場及產銷概況	62
三、從業員工資訊	68
四、環保支出資訊	68
五、勞資關係	68
六、重要契約	71

陸、財務概況

一、最近五年度簡明資產負債表及綜合損益表	72
二、最近五年度財務分析	76
三、最近年度財務報告之審計委員會審查報告書	78
四、最近年度合併財務報告暨會計師查核報告與個體財務報告暨會計師查核報告	79
五、最近年度及截至年報刊印日止公司及關係企業發生財務週轉困難情事對本公司財務狀況之影響	227

柒、財務狀況及財務績效之檢討分析與風險管理

一、財務狀況之檢討與分析	228
二、財務績效之檢討與分析	229
三、現金流量之檢討與分析	229
四、最近年度重大資本支出對財務業務之影響	229
五、最近年度轉投資政策、其獲利或虧損之主要原因、改善計畫及未來一年投資計畫	229
六、最近年度及截至年報刊印日止，風險事項之分析評估	230
七、其他重要事項	233

捌、特別記載事項

一、關係企業相關資料	234
二、最近年度及截至年報刊印日止私募有價證券辦理情形	236
三、最近年度及截至年報刊印日止子公司持有或處分本公司股票情形	236
四、其他必要補充說明事項	236

玖、重大影響事項

最近年度及截至年報刊印日止，如發生本法第三十六條第二項第二款所定對股東權益或證券價格有重大影響之事項	237
--	-----

壹、致股東報告書

各位股東女士先生大家好：

在此向大家報告本公司 107 年度之營業成果、108 年度之營業計畫概要、未來公司發展策略及外部競爭環境、法規環境及總體環境之影響說明如下：

一、107 年度營業報告：(以合併財務報告數據列示)

(一) 107 年度營業計畫實施成果：

單位：新台幣仟元

項目名稱	107 年度	106 年度	增(減)%
	金額	金額	
營業收入淨額	3,924,759	3,705,900	5.9%
營業毛利	1,813,625	1,673,480	8.4%
營業淨利	870,122	770,558	12.9%
稅前淨利	921,515	772,720	19.3%
本期淨利	687,843	617,759	11.3%
本期綜合損益	506,108	917,251	-44.8%
基本每股盈餘(元)	17.84	16.02	11.4%

(二) 107 年度預算執行情形：本公司 107 年度未公開財務預測，故無須揭露預算執行情形。

(三) 財務收支及獲利能力分析：

單位：新台幣仟元；%

項 目		年 度		
		107 年度	106 年度	
財務 收 支	營業淨利	870,122	770,558	
	營業外收(支)淨利	51,393	2,162	
	稅前淨利	921,515	772,720	
	稅後淨利	687,843	617,759	
	本期綜合損益	506,108	917,251	
獲 利 能 力	資產報酬率(%)	12.79	12.42	
	股東權益報酬率(%)	25.18	25.93	
	占實收資本額比率(%)	營業利益	225.68	199.86
		稅前純益	239.01	200.42
	純益率%	17.53	16.67	
每股盈餘(元)	17.84	16.02		

(四)研究發展狀況：

創新一直為本公司經營理念，為持續開發及提升產品價值，107 年度投入研發經費合計為 195,127 仟元，相較前一年度研發投資增加 9.8%。研發經費的投入，除了持續深耕條碼標籤列印機的產品之多元性及高度，並投資各項研發專利等開發，以開創本公司持續成長的空間。

二、107 年度營業計畫概要

(一)經營方針

積極拓展各產品線之行銷通路並藉由銷售團隊以提升經營績效，且加強提供給客戶完整之服務網絡，以不斷開發新產品增加市場競爭優勢。

(二)預期銷售數量及重要產銷政策

本公司主要產品為條碼標籤列印機，107 年度的合併銷售數量為 579 仟台，相較前一年度增加 4.5%，108 年度的銷售數量仍以持續穩定成長為目標。在此預計基礎下，未來產銷政策方面的進行重點如下：

1. 強化產銷之溝通協調作業，並維持適當之庫存金額與週轉率。
2. 新興市場與新客戶的持續開發，及深耕各區域經銷業務以提昇銷售。
3. 藉由 RFID 專利技術布局 RFID 市場。

三、未來公司發展策略、受到外部競爭環境、法規環境及總體經營環境之影響

(一)未來公司發展策略

本公司持續以 TSC 及 Printronix 雙品牌行銷擴展市場佔有率及提升競爭優勢，並優化資源配置並強化全球布局版圖，且亦持續精進條碼標籤列印機產品之研發創新及提升客戶服務品質，追求卓越與永續經營。

此外，本公司於 108 年 1 月購買美國 Diversified Labeling Solutions, Inc.,(DLS)之營業資產，以跨入印刷標籤之耗材製造；此布局除可提升本集團產品線廣度，加上 DLS 與本公司於產品與客戶基礎呈現高度互補，未來將可提供全方位一站式服務予客戶，進而擴展營運規模。

(二)外部競爭環境之影響

隨著商業化及電商崛起，商業條碼印表機需求更加活絡，因此面對外部競爭的環境，本公司持續耕耘研發技術及拓展市場規模，積極面對外部挑戰並以營收及獲利穩定成長為公司目標。

(三)法規環境與總體經濟之影響

最近年度國內外重要政策與法律之變動對公司營運並無重大影響，對於法規環境的變化亦均予以遵循。

展望未來，隨著本公司垂直布局更趨完整，加上條碼標籤列印機市場持續穩定成長及應用範圍日益增加，本公司將秉持創新、專業與敬業的經營理念，提昇業績與獲利，讓股東、客戶及員工共享豐碩的營運成果。

謹祝各位 身體健康 萬事如意

董事長：王 秀 亭



經理人：王 興 磊



會計主管：林 淑 娟



貳、公司簡介

一、設立登記日期：中華民國 96 年 3 月 19 日

二、公司沿革

- 民國 96 年 03 月 ● 鼎翰科技股份有限公司成立，設立時資本額為 1,000 仟元。
- 民國 96 年 08 月 ● 吸收受讓台灣半導體(股)公司事務機器事業處之相關營業(含資產、負債及營業)，以每股新台幣壹拾元整，發行普通股壹仟伍佰萬股予台灣半導體(股)公司，實收資本額增為 151,000 仟元。
- 民國 96 年 08 月 ● 購置位於宜蘭縣利澤工業區之廠房，從事條碼標籤列印機之生產、業務、研發、管理與倉儲用。
- 民國 96 年 08 月 ● 辦理現金增資 50,000 仟元，實收資本額增為 201,000 仟元。
- 民國 96 年 10 月 ● 辦理現金增資 30,000 仟元，實收資本額增為 231,000 仟元。
- 民國 96 年 12 月 ● 完成 TSC Auto ID Technology EMEA GmbH (原名 TSC Printer Europe GmbH) 投資，負責歐洲地區條碼標籤列印機銷售業務。
- 民國 96 年 12 月 ● 股票公開發行。
- 民國 97 年 03 月 ● 完成 TSC Auto ID (H.K.) Ltd. 投資，轉投資大陸天津國聚科技有限公司。
- 民國 97 年 05 月 ● 完成天津國聚之投資，負責大陸地區條碼標籤列印機製造與銷售
- 民國 97 年 05 月 ● 完成 TSC Auto ID Technology America Inc. 投資，負責美洲地區條碼標籤列印機的銷售。
- 民國 97 年 11 月 ● 辦理現金增資 30,800 仟元，實收資本額增為 261,800 仟元。
- 民國 97 年 11 月 ● 普通股股票上櫃買賣。
- 民國 99 年 01 月 ● 員工認股權憑證經轉換為普通股，實收資本額增為 265,600 仟元。
- 民國 99 年 04 月 ● 員工認股權憑證經轉換為普通股，實收資本額增為 270,050 仟元。
- 民國 99 年 07 月 ● 員工認股權憑證經轉換為普通股，實收資本額增為 270,950 仟元。
- 民國 99 年 10 月 ● 辦理現金增資 30,000 仟元，實收資本額增為 300,950 仟元。
- 民國 99 年 10 月 ● 員工認股權憑證經轉換為普通股，實收資本額增為 301,950 仟元。
- 民國 100 年 04 月 ● 員工認股權憑證經轉換為普通股，實收資本額增為 305,500 仟元。
- 民國 100 年 08 月 ● 以盈餘轉增資 30,550 仟元，實收資本額增為 336,050 仟元
- 民國 100 年 12 月 ● 取得中華公司治理協會「CG6006 通用版公司治理制度評量認證」證書。
● TTP-225 桌上型熱感/熱轉兩用式條碼標籤列印機獲台灣精品獎肯定。
- 民國 101 年 01 月 ● 員工認股權憑證經轉換為普通股，實收資本額增為 336,625 仟元。
- 民國 101 年 04 月 ● 員工認股權憑證經轉換為普通股，實收資本額增為 339,425 仟元。
- 民國 101 年 06 月 ● 員工認股權憑證經轉換為普通股，實收資本額增為 340,750 仟元。
- 民國 102 年 04 月 ● ME240 系列條碼標籤列印機獲台灣精品獎肯定。
- 民國 102 年 11 月 ● 員工認股權憑證經轉換為普通股，實收資本額增為 344,030 仟元。
- 民國 103 年 01 月 ● 員工認股權憑證經轉換為普通股，實收資本額增為 344,280 仟元。
- 民國 103 年 06 月 ● 員工認股權憑證經轉換為普通股，實收資本額增為 344,600 仟元。
- 民國 103 年 12 月 ● 員工認股權憑證經轉換為普通股，實收資本額增為 345,665 仟元。
- 民國 104 年 01 月 ● 員工認股權憑證經轉換為普通股，實收資本額增為 345,715 仟元。

- 民國104年01月 ●取得中華公司治理協會「CG6009通用版公司治理制度評量認證」證書。
- 民國104年05月 ●員工認股權憑證經轉換為普通股，實收資本額增為346,290仟元。
- 民國104年08月 ●以盈餘轉增資34,629仟元，實收資本額增為380,919仟元。
- 民國104年11月 ●員工認股權憑證經轉換為普通股，實收資本額增為381,904仟元。
- 民國104年12月 ●本公司發行國內第一次無擔保轉換公司債。
- 民國105年01月 ●本公司暨本公司100%持股之美國子公司TSC Auto ID Technology America Inc.共同取得Printronix, Inc. 100%之股權並更名為Printronix Auto ID Technology, Inc.，本公司及本公司之子公司並向Pioneer Holding Corp.暨其子公司購買智慧財產權及存貨等資產。
- 民國105年04月 ●員工認股權憑證經轉換為普通股，實收資本額增為382,124仟元。
- 民國105年06月 ●員工認股權憑證經轉換為普通股，實收資本額增為382,354仟元。
- 民國105年07月 ●受讓發行新股，實收資本額增為385,354仟元。
- 民國105年11月 ●員工認股權憑證經轉換為普通股，實收資本額增為385,554仟元。
- 民國108年01月 ●完成子公司DLS Acquisition Corp.向 Diversified Labeling Solutions, Inc.購買營業用資產，以發展印表機耗材及標籤紙業務，子公司並更名為Diversified Labeling Solutions, Inc.

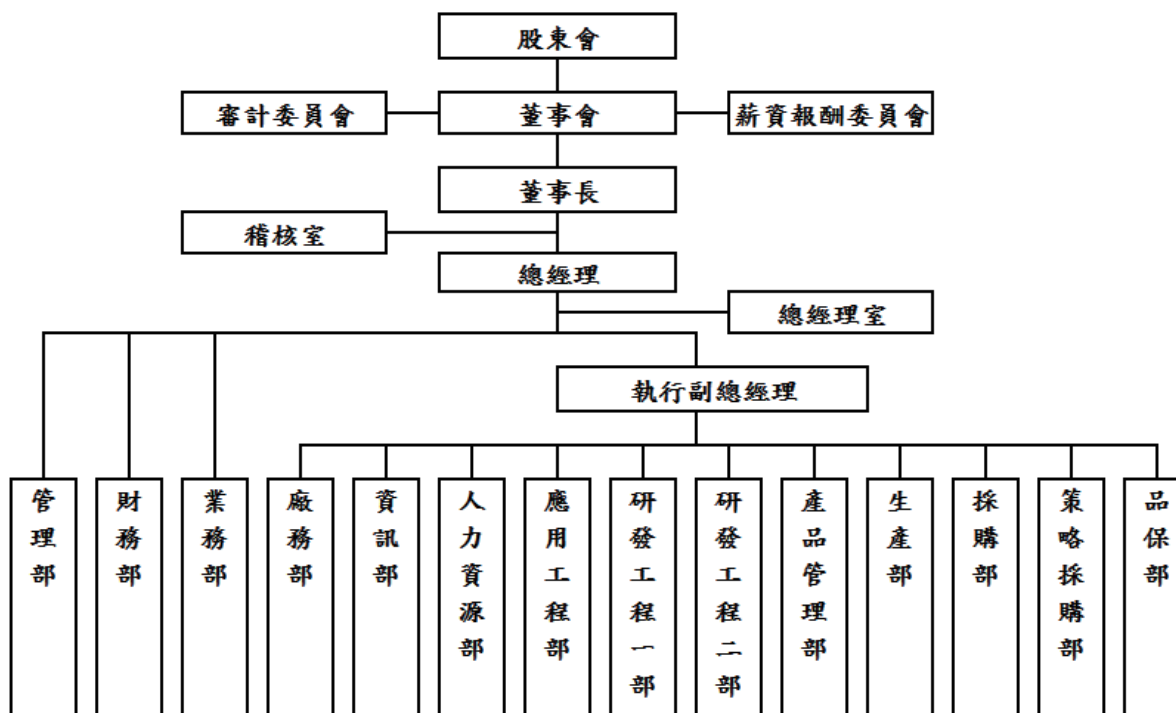
參、公司治理報告

一、組織系統

(一)公司之組織結構：

鼎翰科技股份有限公司

組織圖



(二)各主要部門所營業務：

部門	主要職掌
總經理室	1.公司經營管理方針與品質政策目標之制定規劃、監督。 2.公司階段或整體性之經營策略訂定及經營績效之修訂。 3.對董事會決議事項之規劃與執行。
稽核室	1.內部控制制度執行之查核與評估。 2.稽核報告之撰寫及改善作業之考核。
業務部	1.開發新客戶。 2.銷售產品價格、交期之訂定與協調。 3.進出口報關等相關業務。
生產部	1.產品之生產及產量規劃。 2.生產設備之保養維護。 3.倉儲作業管理。

部門	主要職掌
採購部	1.原物料及生產設備等之請採購。 2.物料需求規劃及生產與出貨排程規劃等事宜。 3.委外加工作業之控管。
策略採購部	1.供應商管理與稽核作業。 2.供應商策略之擬定。 3.供應鏈優化。
品保部	1.品質系統之維護及持續改善。 2.各部門品質作業系統稽核。 3.對外有品質事項之協調處理。
研發工程部	1.新產品設計與開發。 2.產品的應用與設計。 3.產品規格技術及製程問題支援與排除。
產品管理部	1.產品計畫及開發。 2.產品行銷策略。 3.市場調查。
應用工程部	1. 客戶相關工程問題處理與回覆。 2. 對客戶實施產品相關之教育訓練。 3. 新產品之應用測試驗證。
廠務部	1.員工教育訓練。 2.各項規章制度制定、監督與管理。 3.宜蘭工廠庶務性事務管理、對外文書收發及財產管理。 4.勞工安全衛生等業務及廠務事宜。
人力資源部	1.人力資源的規劃與執行。 2.人才的選、育、用、留相關事宜。 3.人力資源的發展與員工關係。
管理部	台北辦公室的庶務性事務管理、文書收發及財產管理。
財務部	1.會計帳務、稅務處理。 2.成本分析、預算編列與控管。 3.資金規劃與調度、股務作業等事宜。 4.股市觀測站各項申報作業。
資訊部	1.辦公室自動化支援與問題排除。 2.資料庫及系統管理、軟硬體採購及管理、網路設備運作管理。

二、董事、監察人、總經理、副總經理、協理、各部門及分支機構主管資料

(一) 董事資料

1. 董事相關資料

108年04月15日
單位：股；%

職稱	國籍	姓名	性別	選任日期	任期	初次選任日期	選任時持有股份		現在持有股份		配偶、未成年子女現在持有股份		利用他人名義持有股份		主要經(學)歷	目前兼任本公司及其他公司之職務	具配偶或二親等以內關係之其他主管、董事或監察人		
							股數	持股比例	股數	持股比例	股數	持股比例	股數	持股比例			職稱	姓名	關係
董事長兼策略長	中華民國	王秀亭	男	105.06.07	三年	96.03.07	972,713	2.54%	672,713	1.74%	0	0%	300,000	0.78%	大同工學院機械系 德州儀器公司經理	台灣半導體(股)公司董事長兼總經理 陽信長威電子有限公司董事長(法人代表) 天津長威科技有限公司董事長(法人代表) EVER ENERGEIIC INTERNATIONAL LTD. 董事長(法人代表) EVER WINNER INTERNATIONAL CO., LTD. 董事長(法人代表) SKYRISE INT'L LTD. 董事長(法人代表) TAIWAN SEMICONDUCTOR JAPAN LTD 董事長(法人代表) 天津國聚科技有限公司董事長(法人代表) 鼎實科技股份有限公司董事長(法人代表) 深圳鼎實科技有限公司董事長(法人代表) 念慈投資股份有限公司董事長(法人代表) TSC Auto ID Technology America, Inc. 董事長(法人代表) TSC Auto ID (HK) Ltd. 負責人(法人代表) 天津長威科技有限公司監察人(法人代表) 天津國聚科技有限公司董事(法人代表) 亞慈投資股份有限公司董事 念慈投資股份有限公司董事 鼎翰科技股份有限公司總經理 鼎實科技股份有限公司董事(法人代表)	總經理	王興磊	父子
董事兼總經理	中華民國	王興磊	男	105.06.07	三年	102.06.13	230,204	0.60%	130,204	0.34%	60,780	0.16%	315,000	0.82%	美國麻省理工學院企管碩士 麥肯錫管理顧問公司顧問	董事長兼策略長	王秀亭	父子	

職稱	國籍	姓名	性別	選任日期	任期	初次選任日期	選任時		配偶、未成年子女現在持有		利用他人名義持有股份		主要經(學)歷	目前兼任本公司及其他公司之職務	具配偶或二親等以內關係之其他主管、董事或監察人			
							股數	持股比例	股數	持股比例	股數	持股比例			股數	持股比例	職稱	姓名
													深圳鼎貴科技有限公司董事(法人代表) Printonix Auto ID Technology Inc. 董事長(法人代表) Taiwan Semiconductor Europe GmbH 董事(法人代表) TSC Auto ID Technology EMEA GmbH 董事(法人代表) Diversified Labeling Solutions Inc. 董事長(法人代表)					
董事	中華民國	台灣半導體(股)公司		14,048,343	36.74%	14,048,343	0	0%	0	0%	0	0%	無	無			無	
法人董事之代表人	中華民國	略月桂	女	105.06.07.	三年	105.06.07.	30,808	0.08%	21,197	0.05%	0	0%	台北商專附設空中商專會計學系 台灣松王電子股份有限公司保險稅業務人員 坤德股份有限公司財會人員	台灣半導體(股)公司財務部經理				無
董事兼協理	中華民國	劉鴻祥	男	105.06.07.	三年	99.06.18.	275,335	0.71%	0	0%	0	0%	逢甲大學機械工程研究所 台灣半導體(股)公司事務機器事業處應用工程師	天津國聚科技有限公司董事(法人代表) 鼎貴科技股份有限公司監察人(法人代表) 深圳鼎貴科技有限公司董事(法人代表)				無
獨立董事	中華民國	馬嘉應	男	105.06.07.	二年	97.06.20.	0	0%	0	0%	0	0%	美國聖海大學商業及經濟學院 美國猶他州立大學會計學士 國立政治大學會計系專任教授 政治大學政系兼任教授 交通大學生物科技系兼任教授 世界銀行區域經濟部門財務及經濟諮詢顧問 聖海大學電算中心高級技術諮詢顧問 馬丁戴爾爾私營企業研究中心研究員 創新管理研究中心研究員 資誠會計師事務所資深審計員	東吳大學會計學系教授 旺旺友聯產物保險(股)公司董事(法人代表) 益安生醫股份有限公司獨立董事 力達-ITV 獨立董事 尚志半導體(股)公司董事 尚志精密化學(股)公司董事				無
獨立董事	中華民國	李俊奇	男	105.06.07.	二年	97.06.20.	0	0%	0	0%	0	0%	國立中央大學光電科學研究所 國立中央大學光電科學研究所 國立中央大學光電科學研究所 國立中央大學光電科學研究所 國立中央大學光電科學研究所 國立中央大學光電科學研究所 國立中央大學光電科學研究所 國立中央大學光電科學研究所	臺北城市科技大學電機工程師系副教授兼工學院院長				無

職稱	國籍	姓名	性別	選任日期	任期	初次選任日期	選任時持有股份		現在持有股份		配偶、未成年子女現在持有股份		利用他人名義持有股份		主要經(學)歷	目前兼任本公司及其他公司之職務	具配偶或二親等以內關係之其他主管、董事或監察人	
							股數	持股比例	股數	持股比例	股數	持股比例	股數	持股比例			職稱	姓名
獨立董事	中華民國	吳啟銘	男	105.06.07	三年	99.06.18	0	0%	0	0%	0	0%	0	0%	台北城市科技大學(原台北台灣科學技術學院)電機工程系副教授 北台灣科學技術學院電機工程系副教授 光武工商專科學校電機工程科講師 美國密西西比大學財務金融碩士 國立台灣大學商學研究所企管碩士 國立政治大學企管系商學士 國立政治大學財務管理系副教授 國立政治大學企公中心在職訓練組主任 中華企業評價學會常務理事 軍公教選撫基金會委員及顧問 中華民國證券分析師協會理事兼出版委員會召集人 美國證券分析師(Chartered Financial Analyst) 證券市場發展基金會研究員 投信投顧公會公益理事	無	無	無

2.法人股東代表者，該法人股東之主要股東名稱(其持股比例占前十名)及其持股比例：

108年04月15日

法人股東名稱	法人股東之主要股東及其持股比例(%)
台灣半導體股份有限公司	國泰人壽保險股份有限公司(7.84%) 富邦人壽保險股份有限公司(6.24%) 三商美邦人壽保險股份有限公司(4.91%) 王秀亭(4.74%) 鼎翰科技股份有限公司(4.73%) 亞瑟投資股份有限公司(3.83%) 花旗(台灣)商業銀行受託保管挪威中央銀行投資專戶(2.28%) 南山人壽保險股份有限公司(1.96%) 匯豐銀行託管摩根士丹利國際有限公司專戶(1.66%) 念慈投資股份有限公司(1.54%)

3. 主要股東為法人之主要股東及該法人之股東持股比例占前十名之股東名稱及其持股比例

108年04月15日

法人名稱	法人之主要股東及其持股比例(%)
國泰人壽保險股份有限公司	國泰金融控股股份有限公司(100%)
富邦人壽保險股份有限公司	富邦金融控股股份有限公司(100%)
三商美邦人壽保險股份有限公司	三商投資控股股份有限公司(43.14%)、商林投資股份有限公司(6.11%)、樹人投資股份有限公司(5.44%)、三商福實股份有限公司(2.74%)、新制勞工退休基金(1.63%)、中國人壽保險股份有限公司(0.85%)、大通託管梵加德新興市場股票指數基金(0.74%)、花旗託管挪威中央銀行投資專戶(0.74%)、大通託管先進總和國際股票指數基金(0.62%)、許明榮(0.6%)
鼎翰科技股份有限公司	已於本報「肆:募資情形 (四)主要股東名單」中揭露前十名股東名稱及其持股比例。
亞瑟投資股份有限公司	周阿垂(19.90%)、王興磊(55.74%)、王琬瑜(16.00%)
南山人壽保險股份有限公司	第一銀行受潤成投資控股公司信託專戶(75.14%)、潤成投資控股股份有限公司(15.48%)、杜英宗(3.25%)、潤華染織廠股份有限公司(0.28%)、潤泰租賃股份有限公司(0.15%)、郭文德(0.11%)、吉品投資股份有限公司(0.11%)、寶志投資股份有限公司(0.05%)、寶意投資股份有限公司(0.05%)、寶暉投資股份有限公司(0.05%)、寶煌投資股份有限公司(0.05%)
念慈投資股份有限公司	王秀亭(99.97%)、王興磊(0.03%)

4.董事所具專業知識及獨立性之情形

108年04月15日

姓名	條件	是否具有五年以上工作經驗及下列專業資格		符合獨立性情形 (註1)										兼任其他公司獨立董事家數				
		商務、財務、會計或公司業務所須之私立大專院校講師以上	法官、檢察官、會計師或其他與公司業務所需之國家考試及格領有證書之專門職業及技術人員	商務、財務、會計或公司業務所須之工作經驗	1	2	3	4	5	6	7	8	9		10			
王秀亭			✓														✓	0
王興磊			✓														✓	0
台灣半導體股份有限公司代表人：駱月桂			✓														✓	0
劉鴻祥			✓														✓	0
獨立董事：馬嘉應	✓		✓														✓	2
獨立董事：李俊奇	✓		✓														✓	0
獨立董事：吳啟銘	✓		✓														✓	2

註1：各董事、監察人於選任前二年及任職期間符合下述各條件者，請於各條件代號下方空格中打“✓”。

- (1) 非為公司或其關係企業之受僱人。
- (2) 非本公司或其關係企業之董事、監察人(但如為公司或其母公司、公司已發行股份總額百分之十以上或持有前十大股東之股份超過百分之五之子公司之獨立董事者，不在此限)。
- (3) 非本人及其配偶、未成年子女或以他人名義持有或間接持有表決權之股份超過百分之十之自然人股東。
- (4) 非前三款所列人員之配偶、二親等以內親屬或五親等以內直系血親親屬。
- (5) 非直接持有公司已發行股份總額百分之五以上法人股東之董事、監察人或受僱人，或持股前五名法人股東之董事、監察人或受僱人。
- (6) 非與公司有財務或業務往來之特定公司或機構之董事(理事)、監察人(監事)、經理人或持股百分之五以上股東。
- (7) 非為公司或關係企業提供商務、財務、會計等服務或諮詢之專業人士、獨資、合夥、公司或機構之企業主、合夥人、董事(理事)、監察人(監事)、經理人及其配偶。
- (8) 未與其他董事間具有配偶或二親等以內之親屬關係。
- (9) 未有公司法第30條各款情事之一。
- (10) 未有公司法第27條規定以政府、法人或其代表人當選。

(二)總經理、副總經理、協理、各部門及分支機構主管

108年04月15日
單位：股；%

職稱	國籍	姓名	性別	選(就)任日期	持有股份		配偶、未成年子女持有股份		利用他人名義持有股份		主要經(學)歷	目前兼任其他公司之職務	具配偶或二親等以內關係之經理人		
					股數	持股比例	股數	持股比例	股數	持股比例			職稱	姓名	關係
董事長兼策略長	中華民國	王秀亭	男	98.01.01	672,713	1.74%	0	0%	300,000	0.78%	大同工學院機械系 德州儀器公司經理	台灣半導體(股)公司董事長兼總經理 陽信長成電子有限公司董事長(法人代表) 天津長成科技有限公司董事長(法人代表) EVER ENERGETIC INTERNATIONAL LTD. 董事長(法人代表) EVER WINNER INTERNATIONAL CO., LTD. 董事長(法人代表) SKYRISE INT'L LTD. 董事長(法人代表) TAIWAN SEMICONDUCTOR JAPAN LTD. 董事(法人代表) 天津國聚科技股份有限公司董事長(法人代表) 鼎實科技股份有限公司董事長(法人代表) 深圳鼎實科技股份有限公司董事長 念慈投資股份有限公司董事長	總經理	王興磊	父子
總經理	中華民國	王興磊	男	99.11.26	130,204	0.34%	60,780	0.16%	315,000	0.82%	美國麻省理工學院企管碩士 麥肯錫管理顧問公司顧問	TSC Auto ID Technology America, Inc. 董事長(法人代表) TSC Auto ID (HK) Ltd. 負責人(法人代表) 天津長成科技有限公司監察人(法人代表) 天津國聚科技股份有限公司董事 亞瑟投資股份有限公司董事 念慈投資股份有限公司總經理 鼎實科技股份有限公司董事長(法人代表) 深圳鼎實科技股份有限公司董事(法人代表) Printronic Auto ID Technology Inc. 董事長(法人代表) Taiwan Semiconductor Europe GmbH 董事(法人代表) TSC Auto ID Technology EMEA GmbH 董事(法人代表) Diversified Labeling Solutions Inc. 董事長(法人代表)	董事長兼策略長	王秀亭	父子
執行副總經理	中華民國	陳明義	男	108.03.26	0	0%	0	0%	0	0%	國立高雄工專機械工程 台灣戴爾股份有限公司工程協理	無	無	無	無
資深協理	中華民國	李正忠	男	104.02.26	77,250	0.20%	0	0%	0	0%	國立勤益工商專校電子工程 國立宜蘭大學EMBA 光威電腦產品經理	無	無	無	無

職稱	國籍	姓名	性別	選(就)任日期	持有股份		配偶、未成年子女持有股份		利用他人名義持有股份		主要經(學)歷	目前兼任其他公司之職務	具配偶或二親等以內關係之經理人	
					股數	持股比例	股數	持股比例	股數	持股比例			職稱	姓名
協理	中華民國	劉鴻祥	男	103.01.02	275,335	0.71%	0	0%	0	0%	逢甲大學機械工程研究所 台灣半導體(股)公司事務機器 事業處處應用工程部	天津國聚科技股份有限公司董事(法人代表) 鼎貴科技股份有限公司監察人(法人代表) 深圳鼎貴科技股份有限公司董事(法人代表)	無	無
協理	中華民國	張穆嵐	男	106.08.01	0	0%	0	0%	0	0%	英國立萊斯特大學 MBA 致伸集團迪芬妮電聲科技(股) 公司廠長 光寶集團汽車電子事業部 全球採購部資深經理/廠長 美商樓氏電子工業有限公司 亞太區採購經理	無	無	無
協理	中華民國	胡秋智	女	108.03.26	0	0%	0	0%	0	0%	世新大學實管系 欣投資訊(股)公司技術支援部 協理	無	無	無
協理兼 財務主管	中華民國	邱淑卿	女	106.04.05	0	0%	0	0%	0	0%	英國國立伯明罕大學 MBA 友訊科技(股)公司財務處 副處長 致伸科技(股)公司財務處協理	鼎貴科技股份有限公司董事(法人代表) 深圳鼎貴科技股份有限公司監察人(法人代 表)	無	無
課長兼 會計主管	中華民國	林淑娟	女	107.03.21	2,200	0.01%	0	0%	0	0%	蘭陽技術學院財務金融系 元耀科技(股)公司財務部副課 長 崧騰企業(股)公司財務部主任	無	無	無

*研發一部吳少洋協理於民國 107.09.14 解任

**財務部經理兼會計主管黃靜怡經理於民國 107.03.21 解任

(三)最近年度支付董事、監察人、總經理及副總經理之酬金

1.董事(含獨立董事)之酬金

單位：新台幣千元

職稱	姓名	董事酬金				兼任員工領取相關酬金				A、B、C、D、E、F及G等七項總額占稅後純益之比例(註10)		有無來自子公司以外轉投資事業酬金(註11)				
		報酬(A) (註2)	退職退休金(B) (註7)	董事酬勞(C) (註3)	業務執行費用(D) (註4)	薪資、獎金及特支費等(E) (註5)	退職退休金(F) (註7)	員工酬勞(G) (註6)		本公司	財務報告內所有公司(註7)					
								現金金額	股票金額							
董事長	王秀亭															
董事	王興磊															
董事	台灣半導體(股)公司 代表人：駱月桂															
董事	劉鴻祥	0	0	28,074	1,080	1,080	1,080	1,080	11,731	216	216	4,650	0	6.65%	6.85%	無
獨立董事	馬嘉應															
獨立董事	李俊奇															
獨立董事	吳啟銘															

*除上表揭露外，最近年度公司董事為財務報告內所有公司提供服務(如擔任非屬員工之顧問等)領取之酬金：無

酬金級距表

給付本公司各個董事酬金級距	董事姓名	
	前四項酬金總額(A+B+C+D) 本公司(註9)	前七項酬金總額(A+B+C+D+E+F+G) 財務報告內所有公司(註10)I
低於2,000,000元	無	無
2,000,000元(含)~5,000,000元(不含)	台灣半導體(股)公司(代表人駱月桂)、王秀亭、劉鴻祥、馬嘉應、李俊奇、吳啟銘	台灣半導體(股)公司(代表人駱月桂)、王秀亭、劉鴻祥、馬嘉應、李俊奇、吳啟銘
5,000,000元(含)~10,000,000元(不含)	無	王秀亭、劉鴻祥
10,000,000元(含)~15,000,000元(不含)	無	無

15,000,000 元(含)~30,000,000 元(不含)	王興磊	王興磊	王興磊	王興磊	王興磊
30,000,000 元(含)~50,000,000 元(不含)	無	無	無	無	無
50,000,000 元(含)~100,000,000 元(不含)	無	無	無	無	無
100,000,000 元以上	無	無	無	無	無
總計	7	7	7	7	7

註 1：公司如有下列情事之一者，應個別揭露其董事姓名及酬金；餘可選擇採彙總配合級距揭露姓名方式，或個別揭露姓名及酬金方式（採個別揭露者，請個別填列職稱、姓名及金額，無須填列酬金級距表）：

a. 最近二年度財務報告曾出現連續稅後虧損者，應個別揭露「董事」姓名及酬金，但最近年度財務報告已產生稅後淨利，且足以彌補累積虧損者，不在本項之限；已採用國際財務報導準則者，最近二年度個體或個別財務報告曾出現稅後虧損者，應個別揭露「董事」姓名及酬金，但最近年度個體或個別財務報告已產生稅後淨利，且足以彌補累積虧損者，不在本項。

b. 最近二年度董事持股成數不足情事連續達三個月以上者，應揭露個別董事之酬金。

c. 最近年度任三個月月份董事平均設質比率大於 50% 者，應揭露於各該月份設質比率大於 50% 之個別董事酬金。

d. 全體董事領取財務報告內所有公司之董事酬金占稅後淨利超過 2%，且個別董事領取酬金超過新臺幣一仟五百萬元者，應揭露該個別董事酬金。

註 2：係指最近年度董事之報酬(包括董事薪資、職務加給、離職金、各種獎金、獎勵金等等)。

註 3：係指最近年度董事會通過分派之董事酬勞金額。

註 4：係指最近年度董事之相關業務執行費用(包括車馬費、特支費、各種津貼、宿舍、配車等實物提供等等)。如提供房屋、汽車及其他交通工具或專屬個人之支出時，應揭露所提供資產之性質及成本、實際或按公平市價計算之租金、油資及其他給付。另如有司機者，請附註說明公司給付該司機之相關報酬，但不計入酬金。

註 5：係指最近年度董事兼任員工(包括兼任總經理、副總經理、其他經理人及員工)所領取包括薪資、職務加給、離職金、各種獎金、獎勵金、車馬費、特支費、各種津貼、宿舍、配車等實物提供等等。如提供房屋、汽車及其他交通工具或專屬個人之支出時，應揭露所提供資產之性質及成本、實際或按公平市價計算之租金、油資及其他給付。另如有司機者，請附註說明公司給付該司機之相關報酬，但不計入酬金。另依 IFRS 2「股份基礎給付」認列之薪資費用，包括取得員工認股權憑證、限制員工權利新股及參與現金增資認購股份等，亦應計入酬金。

註 6：係指最近年度董事兼任員工(包括兼任總經理、副總經理、其他經理人及員工)取得員工酬勞(含股票及現金)者，應揭露最近年度經董事會通過分派員工酬勞金額，若無法預估者則按去年實際分派金額比例計算今年擬議分派金額。

註 7：應揭露合併報告內所有公司(包括本公司)給付本公司董事各項酬金之總額。

註 8：本公司給付每位董事各項酬金總額，於所歸屬級距中揭露董事姓名。

註 9：應揭露合併報告內所有公司(包括本公司)給付本公司每位董事各項酬金總額，於所歸屬級距中揭露董事姓名。

註 10：稅後純益係指最近年度之稅後純益；已採用國際財務報導準則者，稅後純益係指最近年度個體或個別財務報告之稅後純益。

註 11：a. 本欄應明確填列公司董事領取來自子公司以外轉投資事業相關酬金金額。

b. 公司董事如有領取來自子公司以外轉投資事業相關酬金者，應將公司董事於子公司以外轉投資事業所領取之酬金，併入酬金級距表之 I 欄，並將欄位名稱改為「所有轉投資事業」。

c. 酬金係指本公司董事擔任子公司以外轉投資事業之董事、監察人或經理人等身分所領取之報酬、酬勞(包括員工、董事及監察人酬勞)及業務執行費用等相關酬金。

* 本表所揭露酬金內容與所得稅法之所得概念不同，故本表的係作為資訊揭露之用，不作課稅之用。

2.監察人之酬金：本公司於民國99年6月18日股東會依法選任三席獨立董事並成立審計委員會取代監察人之職務，已無設置監察人，故無相關酬金。

3.總經理及副總經理之酬金

單位：新台幣仟元

職稱	姓名	薪資(A) (註2)		退職退休金(B)		獎金及特支費等等 (C)(註3)		員工酬勞金額(D) (註4)				A、B及C等三項總額占稅後純益之比例(%) (註8)		有無領取來自子公司以外轉投資事業酬金 (註9)
		本公司	財務報告內所有公司 (註5)	本公司	財務報告內所有公司 (註5)	本公司	財務報告內所有公司 (註5)	現金金額	股票金額	現金金額	股票金額	本公司	財務報告內所有公司 (註5)	
總經理	王興磊	6,578	7,934	216	216	3,300	3,300	2,900	0	2,900	0	1.47%	1.66%	無
執行副總經理	陳明義													

酬金級距表

給付本公司各個總經理及副總經理酬金級距	總經理及副總經理姓名	
	本公司(註6)	財務報告內所有公司(註7)
低於2,000,000元	無	無
2,000,000元(含)~5,000,000元(不含)	無	無
5,000,000元(含)~10,000,000元(不含)	王興磊、陳明義	王興磊、陳明義
10,000,000元(含)~15,000,000元(不含)	無	無
15,000,000元(含)~30,000,000元(不含)	無	無
30,000,000元(含)~50,000,000元(不含)	無	無
50,000,000元(含)~100,000,000元(不含)	無	無
100,000,000元以上	無	無
總計	2	2

註1：總經理及副總經理姓名應分別列示，以彙總方式揭露各項給付金額。

註2：係填列最近年度總經理及副總經理薪資、職務加給、離職金。

註3：係填列最近年度總經理及副總經理各種獎金、獎勵金、車馬費、特支費、各種津貼、宿舍、配車等實物提供及其他報酬金額。如提供房屋、汽車及其他交通工具或專屬個人之支出時，應揭露所提供資產之性質及成本、實際或按公平市價計算之租金、油資及其他給付。另如配有司機者，請附註說明公司給付

該司機之相關報酬，但不計入酬金。另依 IFRS 2「股份基礎給付」認列之薪資費用，包括取得員工認股權憑證、限制員工權利新股及參與現金增資認購股份等，亦應計入酬金。

註 4：係填列最近年度經董事會通過分派總經理事務及副總經理事務之酬勞金額(含股票及現金)，若無法預估者則按去年實際分派金額比例計算今年擬議分派金額。稅後純益係指最近年度之稅後純益；已採用國際財務報導準則者，稅後純益係最近年度個體或個別財務報告之稅後純益。

註 5：應揭露合併報告內所有公司(包括本公司)給付本公司總經理事務及副總經理事務各項酬金之總額。

註 6：本公司給付每位總經理事務及副總經理事務各項酬金總額，於所歸屬級距中揭露總經理事務及副總經理事務姓名。

註 7：應揭露合併報告內所有公司(包括本公司)給付本公司每位總經理事務及副總經理事務各項酬金總額，於所歸屬級距中揭露總經理事務及副總經理事務姓名。

註 8：稅後純益係指最近年度之稅後純益；已採用國際財務報導準則者，稅後純益係指最近年度個體或個別財務報告之稅後純益。

註 9：a. 本欄應明確填列公司總經理事務及副總經理事務領取來自子公司以外轉投資事業相關酬金者，應將公司總經理事務及副總經理事務所領取之酬金，併入酬金

b. 公司總經理事務及副總經理事務如有領取來自子公司以外轉投資事業，應將公司總經理事務及副總經理事務於子公司以外轉投資事業所領取之酬金，併入酬金級距表 E 欄，並將欄位名稱改為「所有轉投資事業」。

c. 酬金係指本公司總經理事務及副總經理事務擔任子公司以外轉投資事業之董事、監察人或經理人等身分所領取之報酬、酬勞(包括員工、董事及監察人酬勞)及業務執行費用等相關酬金。

* 本表所揭露酬金內容與所得稅法之所得概念不同，故本表目的係作為資訊揭露之用，不作課稅之用。

4. 配發員工酬勞之經理人姓名及分派情形

單位：新台幣仟元

	職稱	姓名	股票金額	現金金額	總計	總額占稅後純益之比例(%) (註)
經理人	董事長兼策略長	王秀亭	0	8,105	8,105	1.18%
	總經理	王興磊				
	執行副總經理	陳明義				
	業務部資深協理	李正忠				
	應用工程部協理	劉鴻祥				
	生產部協理	張穆嵐				
	產品管理部協理	胡秋智				
	財務部協理	邱淑卿				
	課長兼會計主管	林淑娟				
	研發工程一部協理	吳少洋 (已於 107.09.14 解任)				
	財務部經理兼會計主管	黃靜怡 (已於 107.03.21 解任)				

註：稅後純益係指 107 年度稅後純益。

(四)本公司及合併報表所有公司於最近二年度支付本公司董事、監察人、總經理及副總經理酬金分析

1.最近二年度支付董事、監察人、總經理及副總經理酬金總額占稅後純益比例

項 目	106 年度		107 年度	
	本公司	合併報表	本公司	合併報表
董事酬金總額占稅後純益比例	6.50%	6.72%	6.65%	6.85%
監察人酬金總額占稅後純益比例	0	0	0	0
總經理及副總經理酬金總額占稅後純益比例	1.98%	2.19%	1.47%	1.66%

2.給付酬金之政策、標準與組合、訂定酬金之程序及與經營績效之關聯性

本公司董事及員工酬勞之發放，悉依本公司章程及股利政策辦理，考量公司獲利狀況及未來營運需求，由薪資報酬委員會提案後經董事會討論通過後施行。總經理及副總經理薪資酬金則不論營業盈虧，依同業通常水準給付之。

三、公司治理運作情形：

(一) 董事會運作情形：

107 年度董事會開會共計 6 次(第四屆 6 次)，董事出席情形如下：

職稱	姓名	實際出席次數	委託出席次數	實際出席率	備註
董事長	王秀亭	5	1	83.3%	連任
董事	王興磊	5	1	83.3%	連任
董事	台灣半導體(股)公司代表人：駱月桂	6	0	100%	連任
董事	劉鴻祥	6	0	100%	連任
獨立董事	馬嘉應	4	2	66.7%	連任
獨立董事	李俊奇	6	0	100%	連任
獨立董事	吳啟銘	6	0	100%	連任

其他應記載事項：

一、證交法第 14 條之 3 所列事項暨其他經獨立董事反對或保留意見且有紀錄或書面聲明之董事會議決事項，應敘明董事會日期、期別、議案內容、所有獨立董事意見及公司對獨立董事意見之處理：

本公司最近年度董事會並未有經獨立董事反對或保留意見且有紀錄或書面聲明之董事會議決事項。

董事會	議案內容及後續處理	證交法§14-3所列事項	獨董持反對或保留意見
107.05.10 第四屆第十四次	1.任命本公司「會計主管」案	V	無
	2.配合勤業眾信聯合會計師事務所內部職務調整更換會計師	V	無
	獨立董事意見：無		
	公司對獨立董事意見之處理：無		
決議結果：全體出席董事同意通過			
107.06.08 第四屆第十五次	本公司擬對子公司 TSC Auto ID Technology America Inc.新增資金貸與額度美金 800 萬元	V	無
	獨立董事意見：無		
	公司對獨立董事意見之處理：無		
	決議結果：全體出席董事同意通過		
107.11.07 第四屆第十七次	本公司擬對子公司 TSC Auto ID Technology America Inc.辦理資金貸與額度美金 300 萬元	V	無
	獨立董事意見：無		
	公司對獨立董事意見之處理：無		
	決議結果：全體出席董事同意通過		
107.12.27 第四屆第	修訂本公司「內部控制制度」案	V	無
	獨立董事意見：無		

十八次	公司對獨立董事意見之處理：無 決議結果：全體出席董事同意通過
-----	-----------------------------------

二、董事對利害關係議案迴避之執行情形，應敘明董事姓名、議案內容、應利益迴避原因以及參與表決情形：無此情形

三、當年度及最近年度加強董事會職能之目標（例如設立審計委員會、提昇資訊透明度等）與執行情形評估：

1. 本公司於99年6月18日依證交法第14條之4規定自願設置審計委員會，取代監察人之職務。
2. 加強董事會職能之目標與執行情形評估：
 - (1) 落實公司治理並提昇資訊透明度：董事會運作均依照「董事會議事規則」，並遵循該規則召開本公司之董事會，董事會之重要決議亦即時公布於台灣證券交易所之公開資訊觀測站及本公司網站之公司治理專區，並公開提供公司章程等規章以供查詢。
 - (2) 董事進修：本公司安排董事進修課程，使董事便利取得相關資訊，以保持其核心價值及專業能力。
 - (3) 獨立董事與公司治理：獨立董事與會計師、內部稽核及財務會計定期召開公司治理會議，由公司人員及會計師向獨立董事報告及備詢最近期財務報告查核情況、內部稽核結果以及財務業務概況等資訊。

(二) 審計委員會運作情形或監察人參與董事會運作情形：

1. 107年度審計委員會開會共計6次(第三屆6次)，獨立董事出席情形如下：

職稱	姓名	實際出席次數	委託出席次數	實際出席率	備註
獨立董事	馬嘉應	4	2	66.7%	馬嘉應為審計委員會召集人。
獨立董事	李俊奇	6	0	100%	
獨立董事	吳啟銘	6	0	100%	

其他應記載事項：

一、證交法第14條之5所列事項暨其他未經審計委員會通過，而經全體董事三分之二以上同意之議決事項，應敘明董事會日期、期別、議案內容、審計委員會決議結果以及公司對審計委員會意見之處理：
本公司最近年度審計委員會並未有經獨立董事反對或保留意見且有記錄或書面聲明之審計委員會議決事項。

董事會	議案內容及後續處理	證交法§14-5所列事項	獨董持反對或保留意見
107.03.19 第三屆第 十二次	1.本公司民國106年度營業報告書及財務報告案	V	無
	2.本公司106年度盈餘分派案	V	無
	3.本公司106年「內部控制制度聲明書」審議案	V	無
	獨立董事意見：無		
	公司對獨立董事意見之處理：無 決議結果：全體出席董事同意通過		
107.05.10 第三屆第	1.任命本公司「會計主管」案	V	無
	2.配合勤業眾信聯合會計師事務所	V	無

十三次	內部職務調整更換會計師		
	獨立董事意見：無		
	公司對獨立董事意見之處理：無		
	決議結果：全體出席董事同意通過		
107.06.08 第三屆第十四次	本公司擬對子公司 TSC Auto ID Technology America Inc. 新增資金貸與額度美金 800 萬元	V	無
	獨立董事意見：無		
	公司對獨立董事意見之處理：無		
	決議結果：全體出席董事同意通過		
107.08.10 第三屆第十五次	本公司 107 年第二季財務報表報告案	V	無
	獨立董事意見：無		
	公司對獨立董事意見之處理：無		
	決議結果：全體出席董事同意通過		
107.11.07 第三屆第十六次	本公司擬對子公司 TSC Auto ID Technology America Inc. 辦理資金貸與額度美金 300 萬元	V	無
	獨立董事意見：無		
	公司對獨立董事意見之處理：無		
	決議結果：全體出席董事同意通過		
107.12.27 第三屆第十七次	1.訂定本公司民國 108 年度稽核計畫案	V	無
	2.評估聘任會計師之獨立性與適任性案	V	無
	3.修訂本公司「內部控制制度」案	V	無
	獨立董事意見：無		
	公司對獨立董事意見之處理：無		
	決議結果：全體出席董事同意通過		

二、獨立董事對利害關係議案迴避之執行情形，應敘明獨立董事姓名、議案內容、應利益迴避原因以及參與表決情形：無此情形

三、獨立董事與內部稽核主管及會計師之溝通情形（例如就公司財務、業務狀況進行溝通之事項、方式及結果等）：

本公司獨立董事對於稽核業務執行情形及成效，溝通情形良好。

日期	溝通重點
107.03.19	106 年第四季內部稽核業務執行情形報告。
107.05.10	107 年第一季內部稽核業務執行情形報告。
107.08.10	107 年第二季內部稽核業務執行情形報告。
107.11.07	107 年第三季內部稽核業務執行情形報告。
107.12.27	(1)107 年第三季內部稽核業務執行情形報告。 (2)108 年度稽核計畫。 (3)修訂「內部控制制度」。 (4)修訂「內部稽核制度暨實施細則」。

本公司獨立董事與簽證會計師溝通情形良好。

日期	溝通重點
107.03.19	106 年度查核規劃事項： 1. 主辦會計師獨立性聲明。 2. 查核範圍及結果。 3. 其他溝通事項。 4. 關鍵查核事項。

2. 監察人參與董事會運作情形：

本公司已於民國 99 年 6 月 18 日股東會後成立審計委員會取代監察人之職務，本項之監察人參與董事會運作之情形已不適用。

(三)公司治理運作情形及其與上市上櫃公司治理實務守則差異情形及原因

評估項目	運作情形		與上市上櫃公司治理實務守則差異情形及原因
	是	否	
一、公司是否依據「上市上櫃公司治理實務守則」訂定並揭露公司治理實務守則？	V	本公司已訂定「鼎翰科技股份有限公司公司治理守則」，並置於網站公司治理專區，以提供利害關係人下載參閱。	符合上市上櫃公司治理實務守則
二、公司股權結構及股東權益	V	(一)依據本公司公司治理守則第二章第13條之規定，公司設有發言人及代理發言人專人妥善處理股東建議、疑義及糾紛事項，股東可透過電話或公司網站提出問題，如涉及法律問題，委由律師協助處理。	
(一) 公司是否訂定內部作業程序處理股東建議、疑義、糾紛及訴訟事宜，並依程序實施？	V	(二)本公司委由股務代理機構定期更新股東名冊，並充分掌握公司股權最終控制者名單。	
(二) 公司是否掌握實際控制公司之主要股東及主要股東之最終控制者名單？	V	(三)依據本公司公司治理守則第二章第14條之規定，本公司與關係企業間之人員、資產及財務之管理目標與權責應予明確化，並確實執行辦理風險評估及建立適當之防火牆。另有關業務及會計等皆獨立運作，由專人負責並由總公司不定期稽核，另依公司內控所訂關係企業往來相關規則遵循。	符合上市上櫃公司治理實務守則
(三) 公司是否建立、執行與關係企業間之風險控管及防火牆機制？	V	(四)本公司已訂定「防範內線交易管理辦法」，以防範內線交易之發生。	
(四) 公司是否訂定內部規範，禁止公司內部人利用市場上未公開資訊買賣有價證券？	V		

評估項目	運作情形		與上市上櫃公司治理實務守則差異情形及原因																																																
	是	否																																																	
<p>三、董事會之組成及職責</p> <p>(一) 董事會是否就成員組成擬訂多元化方針及落實執行？</p>	V	<p>本公司已於公司治理守則訂定各董事成員之多元化方針，董事均在各領域下有不同專長，有助公司發展及營運。</p> <table border="1"> <thead> <tr> <th>董事姓名</th> <th>性別</th> <th>經營管理</th> <th>領導決策</th> <th>產業知識</th> <th>財務會計</th> </tr> </thead> <tbody> <tr> <td>王秀亭</td> <td>男</td> <td>V</td> <td>V</td> <td>V</td> <td></td> </tr> <tr> <td>王興磊</td> <td>男</td> <td>V</td> <td>V</td> <td>V</td> <td></td> </tr> <tr> <td>台灣半導體股份有限公司代表人：駱月桂</td> <td>女</td> <td></td> <td></td> <td>V</td> <td>V</td> </tr> <tr> <td>劉鴻祥</td> <td>男</td> <td></td> <td>V</td> <td>V</td> <td></td> </tr> <tr> <td>馬嘉應</td> <td>男</td> <td></td> <td></td> <td></td> <td>V</td> </tr> <tr> <td>李俊奇</td> <td>男</td> <td></td> <td></td> <td>V</td> <td></td> </tr> <tr> <td>吳啟銘</td> <td>男</td> <td></td> <td></td> <td></td> <td>V</td> </tr> </tbody> </table>	董事姓名	性別	經營管理	領導決策	產業知識	財務會計	王秀亭	男	V	V	V		王興磊	男	V	V	V		台灣半導體股份有限公司代表人：駱月桂	女			V	V	劉鴻祥	男		V	V		馬嘉應	男				V	李俊奇	男			V		吳啟銘	男				V	<p>符合上市上櫃公司治理實務守則</p>
董事姓名	性別	經營管理	領導決策	產業知識	財務會計																																														
王秀亭	男	V	V	V																																															
王興磊	男	V	V	V																																															
台灣半導體股份有限公司代表人：駱月桂	女			V	V																																														
劉鴻祥	男		V	V																																															
馬嘉應	男				V																																														
李俊奇	男			V																																															
吳啟銘	男				V																																														
<p>(二) 公司除依法設置薪資報酬委員會及審計委員會外，是否自願設置其他各類功能性委員會？</p> <p>(三) 公司是否訂定董事會績效評估辦法及其評估方式，每年並定期進行績效評估？</p>	V	<p>本公司目前已設置薪資報酬委員會及審計委員會，有關其他各類功能性委員會之設置，將整體評估後實際經營狀況設置。</p> <p>本公司目前尚未訂定董事會績效評估辦法及程序，惟董事會成員皆秉持最高治理原則執行其業務，且本公司定期於薪資報酬委員會評估董事及經理人之績效。</p>	<p>符合上市上櫃公司治理實務守則</p> <p>同摘要說明</p>																																																

評估項目	運作情形		與上市上櫃公司治理實務守則差異情形及原因														
	是	否															
(四) 公司是否定期評估簽證會計師獨立性？	V	<p>本公司財務部一年一次自行評估簽證會計師之獨立性，並將結果提報107.12.27召開之審計委員會及董事會議通過，經本公司評估勤業眾信聯合會計師事務所王震會計師及范有偉會計師皆符合本公司獨立性評估標準，足堪擔任本公司簽證會計師，會計師事務所並出具聲明函。</p> <table border="1"> <thead> <tr> <th>評估項目</th> <th>符合適任性及獨立性情形</th> </tr> </thead> <tbody> <tr> <td>1.財務利益事項</td> <td>是</td> </tr> <tr> <td>2.融資及保證</td> <td>是</td> </tr> <tr> <td>3.與審計客戶間之密切商業關係</td> <td>是</td> </tr> <tr> <td>4.受聘或擔任審計客戶之職務</td> <td>是</td> </tr> <tr> <td>5.非審計業務事項</td> <td>是</td> </tr> <tr> <td>6.其他事項</td> <td>是</td> </tr> </tbody> </table>	評估項目	符合適任性及獨立性情形	1.財務利益事項	是	2.融資及保證	是	3.與審計客戶間之密切商業關係	是	4.受聘或擔任審計客戶之職務	是	5.非審計業務事項	是	6.其他事項	是	符合上市上櫃公司 治理實務守則
評估項目	符合適任性及獨立性情形																
1.財務利益事項	是																
2.融資及保證	是																
3.與審計客戶間之密切商業關係	是																
4.受聘或擔任審計客戶之職務	是																
5.非審計業務事項	是																
6.其他事項	是																
四、上市上櫃公司是否設置公司治理專(兼)職單位或人員負責公司治理相關事務(包括但不限於提供董事、監察人執行業務所需資料、依法辦理董事會及股東登記、變更登記、辦理公司登記及變更登記、製作董事會及股東會議事錄等)？	V	<p>本公司由財務部兼職負責公司治理事務，包含下列內容：</p> <p>(一) 依法辦理董事會及股東會之會議相關事宜。</p> <p>(二) 製作董事會及股東會議事錄。</p> <p>(三) 協助董事就任及持續進修。</p> <p>(四) 提供董事執行業務所需資料。</p> <p>(五) 協助董事遵循法令。</p> <p>(六) 其他依公司章程或契約所訂之事項。</p>	符合上市上櫃公司 治理實務守則														

評估項目	運作情形		與上市上櫃公司治理實務守則差異情形及原因
	是	否	
五、公司是否建立與利害關係人(包括但不限於股東、員工、客戶及供應商等)溝通管道，及於公司網站設置利害關係人專區，並妥適回應利害關係人所關切之重要企業社會責任議題？	V	<p>(一) 本公司目前已在網站www.tscprinters.com上揭露利害關係人專區以及投資人專區聯絡窗口，妥適回應利害關係人所關切之重要企業社會責任議題。</p> <p>(二) 本公司網站設有「公司治理」專區，供投資人查詢下載本公司治理相關規章，及公司治理運作情形等內容。</p> <p>(三) 本公司網站亦設置「企業社會責任」專屬網頁，揭露本公司企業社會責任執行情形，供利害關係人參考。</p>	符合上市上櫃公司治理實務守則
六、公司是否委任專業股務代辦機構辦理股東會事務？	V	本公司委任專業股務代辦機構-中國信託商業銀行代理部，代辦本公司各項股務事宜。	符合上市上櫃公司治理實務守則
七、資訊公開	V	本公司網站www.tscprinters.com，提供財務業務等相關資訊，並有專人服務維護資料之更新。	符合上市上櫃公司治理實務守則
(一) 公司是否架設網站，揭露財務業務及公司治理資訊？	V	本公司指定專人負責公司資訊之蒐集及揭露工作，設置發言人及代理發言人制度，並設置投資人信箱，即時回覆投資人問題。本公司依法需揭露之相關資料，均即時於『公開資訊觀測站』公告予投資人明瞭及進行查詢。	符合上市上櫃公司治理實務守則
(二) 公司是否採行其他資訊揭露之方式(如架設英文網站、指定專人負責公司資訊之蒐集及揭露、落實發言人制度、法人說明會過程放置公司網站等)？	V		

評估項目	運作情形		與上市上櫃公司治理實務守則差異情形及原因
	是	否	
八、公司是否有助於瞭解公司治理運作情形之重要資訊（包括但不限於員工權益、僱員關懷、投資者關係、供應商關係、利害關係人之權利、董事及監察人進修之情形、風險管理政策及風險衡量標準之執行情形、客戶政策之執行情形、公司為董事及監察人購買責任保險之情形等）？	V	<p>摘要說明</p> <p>(一) 員工權益及僱員關懷： 1. 本公司設有職工福利委員會，針對員工需求設計並規劃符合員工身心健康之活動，如國內外旅遊補助、婚喪喜慶補助等，藉此強化員工之和諧感情及對公司之向心力。此外，本公司除勞健保外，另外替員工投保團體保險(含傷害及醫療)。 2. 本公司為提昇員工素質及工作技能、加強工作之效率及品質，訂有「員工教育訓練管制程序」，每年擬定年度教育訓練計畫，實施職前教育訓練、在職訓練或參加外部專業訓練，以期達到培訓優秀專業人才與有效開發利用人力資源。 3. 本公司員工退休制度係依勞動基準法規定，訂定「勞工退休辦法」，並設立勞工退休基金專戶，按月依薪資總額2%提撥勞工退休準備金，專戶存儲台灣銀行。</p> <p>(二) 投資者關係及利害關係人之權利： 1. 透過公開資訊觀測站及公司網站 www.tscprinters.com 揭露相關資訊讓投資人瞭解公司營運狀況，並透過股東會及發言人與投資者進行溝通。 2. 在與往來銀行、員工、消費者及供應商等，均保持暢通之溝通管道，並尊重及維護其應有合法權益。 3. 本公司每年投保產品責任險，為全球消費者提供多重之產品保障，並採取適當的管理與改善以降低企業風險。</p>	無

評估項目	運作情形		與上市上櫃公司治理實務守則差異情形及原因
	是	否	
		<p>摘要說明</p> <p>(三) 供應商關係： 本公司與供應商維持夥伴關係，建立穩定之供應鏈。</p> <p>(四) 利害關係人權利： 本公司設有發言人及代理發言人，直接與利害關係人溝通，尊重及維護其應有合法權益。</p> <p>(五) 董事及經理人進修之情形： 本公司之董事均具有產專業背景及經營管理實務經驗，公司亦不定期提供董監事有關公司治理相關課程。</p> <p>(六) 風險管理政策及風險衡量標準之執行情形： 本公司依法訂定各種內部規章、制度，進行各種風險管理及評估。</p> <p>(七) 客戶政策之執行情形： 本公司與客戶維持穩定良好關係，以創造公司之利潤。</p> <p>(八) 公司為董事及監察人購買責任保險： 本公司已為董事購買責任保險，保額為美金四百萬元，相關資訊請於公開資訊觀測站查詢。</p>	

評估項目	運作情形		與上市上櫃公司治理實務守則差異情形及原因
	是	否	
九、請就臺灣證券交易所股份有限公司公司治理中心最近年度發布之公司治理評鑑結果說明已改善情形，及就尚未改善者提出優先加強事項與措施：			
依據公司治理中心106年度(第4屆)公司治理評鑑結果，本公司落於51%至65%級距，主要不足在強化董事會結構與運作、提升資訊透明度及落實企業社會責任等三大構面，本公司之公司治理推動單位茲針對相關不足進行改善或擬訂改善計畫如下：			
(一)已改善情形			
1.在維護股東權益構面，公司已於公司網站揭露「防範內線交易管理辦法」禁止公司董事或員工等內部人利用市場上無法取得的資訊來獲利。			
2.在強化董事會結構與運作構面，公司已於公司網站揭露「公司治理守則」、「誠信經營守則」及「企業社會責任實務守則」。			
3.在提升資訊透明度構面：			
(1)公司已於公司網站揭露公司簡介，至少包括公司沿革、所製造的產品或提供服務之介紹、組織架構與經營團隊。			
(2)公司已於公司網站是否揭露至少包括章程、公司治理架構等公司治理資訊。			
(3)公司已於公司網站是否提供股東相關資料，並至少包括最近期股東年報、開會通知、議事手冊及議事錄等。			
(二)優先加強事項與措施			
1.提升資訊透明度構面，公司年報已揭露股利政策，惟相關內容並未達評鑑要求具體明確之標準，茲擬於107年度年報編製再做調整加強。			
2.在落實企業社會責任構面，公司雖已於公司網站揭露針對各項員工福利措施、退休制度與其實施情形、員工工作環境與人身安全之保護措施、公司內、外部人員對於不合法(包括貪汙)與不道德行為的檢舉制度等部份資訊，惟相關內容並未達評鑑要求具體明確之標準，茲擬持續評估充實相關內容，並於後續網頁更新時增加相關內容之揭露。			

評估項目		運作情形		與上市上櫃公司治理實務守則差異情形及原因	
		是	否		
附表(1) 民國107年度董事及經理人進修情形：					
職稱	姓名	進修機構	進修日期	課程名稱	時數
董事長兼策略長	王秀亭	財團法人中華民國證券暨期貨市場發展基金會	107/10/18	企業財務危機預警與類型分析	3
董事兼總經理	王興磊	財團法人中華民國證券暨期貨市場發展基金會	107/10/24	中美貿易紛擾對我國企業影響之探討	3
		財團法人中華民國證券暨期貨市場發展基金會	107/10/24	中美貿易紛擾對我國企業影響之探討	3
法人董事代表人	駱月桂	財團法人中華民國證券暨期貨市場發展基金會	107/11/29	董監如何督導公司做好風險管理及危機處理，強化公司治理	3
		財團法人台灣金融研訓院	107/04/11	公司治理論壇-家族企業傳承	3
		財團法人中華民國證券櫃檯買賣中心	107/07/18	上櫃、興櫃公司內部人股權宣導說明會	3
董事兼應用工程部協理	劉鴻祥	財團法人中華民國會計研究發展基金會	107/08/21	金融科技時代「電子商務」營利模式趨勢及內稽內控應注意思維	6
		財團法人中華民國會計研究發展基金會	107/10/23	新IFRS16租賃會計下之內稽內控實務	6
		財團法人中華民國證券櫃檯買賣中心	107/07/18	上櫃、興櫃公司內部人股權宣導說明會	3
		財團法人台灣金融研訓院	107/09/28	公司治理論壇暨企業永續經營研習班	3
		財團法人中華民國會計研究發展基金會	107/01/16	企業配合會計師查核實務解析：『查核案件條款之協議』等	1
獨立董事	馬嘉應	財團法人中華民國證券暨期貨市場發展基金會	107/03/09	董事與監察人(含獨立)實務進階研討會『洗錢防制與法令遵循探討』	3
		財團法人中華民國會計研究發展基金會	107/06/13	財報弊案『資金流向』之追查及相關法律責任案例探討	3
		財團法人中華民國會計研究發展基金會	107/06/13	經濟犯罪中『特殊背信罪』之型態、案例解析與相關法律責任探討	3
獨立董事	李俊奇	財團法人中華民國證券櫃檯買賣中心	107/07/18	上櫃、興櫃公司內部人股權宣導說明會	3
		台灣董事學會	107/11/23	洗錢防制與打擊資助恐怖主義 穩健治理	3
獨立董事	吳敬銘	財團法人台灣金融研訓院	107/04/11	公司治理論壇-家族企業傳承	3
		中華民國公司經營發展協會	107/07/25	上櫃、興櫃公司內部人股權宣導說明會	3
財務部課長	林淑娟	中華民國公司經營發展協會	107/03/16	「107年如何開好股東會」系列講座	3
		社團法人中華公司治理協會	107/08/24	「公司法部份條文修正說明」	3
		社團法人中華民國會計研究發展基金會	107/09/19	【高峰】第14屆公司治理國際論壇	3
		財團法人中華民國會計研究發展基金會	107/07/09-107/07/30	發行人證券商證券交易所會計主管初任進修班	30

(四)公司如有設置薪酬委員會，應揭露其組成、職責及運作情形：

1. 薪資報酬委員會成員資料：

身份別	姓名	是否具有五年以上工作經驗及下列專業資格			符合獨立性情形(註1)								兼任其他公開發行公司薪資報酬委員會成員家數	備註(註2)
		商務、財務、會計或公司業務所須相關科系之公私立大專院校講師以上	法官、檢察官、律師、會計師或其他與公司業務所需之考試及證書之專門職業及技術人員	商務、財務、會計或公司業務所須之工務、領事、技師	1	2	3	4	5	6	7	8		
獨立董事	馬嘉應	✓	✓	✓	✓	✓	✓	✓	✓	✓	✓	✓	2	不適用
獨立董事	李俊奇	✓		✓	✓	✓	✓	✓	✓	✓	✓	✓	0	不適用
獨立董事	吳啟銘	✓		✓	✓	✓	✓	✓	✓	✓	✓	✓	3	不適用

註1：各成員於選任前二年及任職期間符合下述各條件者，請於各條件代號下方空格中打“✓”。

- (1) 非為公司或其關係企業之受僱人。
- (2) 非公司或其關係企業之董事、監察人。但如為公司或其母公司、公司直接及間接持有表決權之股份超過百分之五十之子公司之獨立董事者，不在此限。
- (3) 非本人及其配偶、未成年子女或以他人名義持有公司已發行股份總額百分之一以上或持股前十名之自然人股東。
- (4) 非前三款所列人員之配偶、二親等以內親屬或五親等以內直系血親親屬。
- (5) 非直接持有公司已發行股份總額百分之五以上法人股東之董事、監察人或受僱人，或持股前五名法人股東之董事、監察人或受僱人。
- (6) 非與公司有財務或業務往來之特定公司或機構之董事（理事）、監察人（監事）、經理人或持股百分之五以上股東。
- (7) 非為公司或關係企業提供商務、法務、財務、會計等服務或諮詢之專業人士、獨資、合夥、公司或機構之企業主、合夥人、董事（理事）、監察人（監事）、經理人及其配偶。
- (8) 未有公司法第 30 條各款情事之一。

註2：若成員身分別係為董事，請說明是否符合「股票上市或於證券商營業處所買賣公司薪資委員會設置及行使職權辦法」第 6 條第 5 項之規定。

2. 薪資報酬委員會運作情形資訊：

- (1) 本公司之薪資報酬委員會委員計三人。
- (2) 本屆委員任期：自 105 年 06 月 15 日至 108 年 06 月 06 日，107 年度薪資報酬委員會開會三次(第三屆 3 次)，委員資格及出席情形如下：

職稱	姓名	實際出席次數	委託出席次數	實際出席率	備註
召集人	吳啟銘	3	0	100%	連任
委員	李俊奇	3	0	100%	連任
委員	馬嘉應	2	1	66.7%	連任

其他應記載事項：

- 一、董事會如不採納或修正薪資報酬委員會之建議，應敘明董事會日期、期別、議案內容、董事會決議結果以及公司對薪資報酬委員會意見之處理(如董事會通過之薪資報酬優於薪資報酬委員會之建議，應敘明其差異情形及原因)：本公司董事會皆採納薪資報酬委員會之建議。
- 二、薪資報酬委員會之議決事項，如成員有反對或保留意見且有紀錄或書面聲明者，應敘明薪資報酬委員會日期、期別、議案內容、所有成員意見及對成員意見之處理：無此情形。

(五)履行社會責任情形：

評估項目	運作情形		與上市上櫃公司企業社會責任實務守則差異情形及原因	
	是	否		
<p>一、落實推動公司治理</p> <p>(一) 公司是否訂定企業社會責任政策或制度，以及檢討實施成效？</p> <p>(二) 公司是否定期舉辦社會責任教育訓練？</p> <p>(三) 公司是否設置推動企業社會責任專(兼)職單位，並由董事會授權高階管理階層處理，及向董事會報告處理情形？</p> <p>(四) 公司是否訂定合理薪資報酬政策，並將員工績效考核制度與企業社會責任政策結合，及設立明確有效之獎勵與懲戒制度？</p>	<p>V</p> <p>V</p> <p>V</p> <p>V</p>	<p>否</p>	<p>摘要說明</p> <p>本公司已訂定「企業社會責任守則」，經董事會通過公布，並不定期檢討實施成效，以期能以可持續性之價值，為社會貢獻心力。</p> <p>本公司透過各種會議持續宣導企業社會責任，亦不定期對員工做有關企業倫理之宣導。</p> <p>本公司歷年年節採購禮盒贈送員工均向喜憨兒、家扶中心等弱勢團體購買，除嘉惠弱勢團體外，也為社會公益盡一份責任。</p> <p>本公司在員工「工作守則」中明定相關獎勵辦法，且每年依據員工之績效考核分配公司利潤，讓同仁薪資與公司營運共同成长，符合企業社會責任。</p>	<p>符合上市上櫃企業社會責任實務守則</p>
<p>二、發展永續環境</p> <p>(一) 公司是否致力於提升各項資源之利用率，並使用對環境負荷衝擊低之再生物料？</p> <p>(二) 公司是否依其產業特性建立合適之環境管理制度？</p> <p>(三) 公司是否注意氣候變遷對營運活動之影響，並執行溫室氣體盤查、制定公司節能減碳及溫室氣體減量策略？</p>	<p>V</p> <p>V</p> <p>V</p>	<p>否</p>	<p>透過作業系統，在製程、物料管理上全面依循RoHS規範，有效降低因商品製造而產生之環境負荷。</p> <p>經由ISO-14001系統之建制以及定期稽核與評鑑，堅守對社會永續發展之承諾。</p> <p>檢討廠內能源耗用情形，展開節能方案與策略。</p>	<p>符合上市上櫃企業社會責任實務守則</p>

評估項目	運作情形		與上市上櫃公司企業社會責任實務守則差異情形及原因
	是	否	
<p>三、維護社會公益</p> <p>(一) 公司是否依照相關法規及國際人權公約，制定相關之管理政策與程序？</p> <p>(二) 公司是否建置員工申訴機制及管道，並妥適處理？</p> <p>(三) 公司是否提供員工安全與健康之工作環境，並對員工定期實施安全與健康教育？</p> <p>(四) 公司是否建立員工定期溝通之機制，並以合理方式通知對員工可能造成重大影響之營運變動？</p> <p>(五) 公司是否為員工建立有效之職涯能力發展培訓計畫？</p> <p>(六) 公司是否就研發、採購、生產、作業及服務流程等制定相關保護消費者權益政策及申訴程序？</p> <p>(七) 對產品與服務之行銷及標示，公司是否遵循相關法規及國際準則？</p> <p>(八) 公司與供應商來往前，是否評估供應商過去有無影響環境與社會之紀錄？</p> <p>(九) 公司與其主要供應商之契約是否包含供應商如涉及違反其企業社會責任政策，且對環境與社會有顯著影響時，得隨時終止或解除契約之條款？</p>	<p>V</p> <p>V</p> <p>V</p> <p>V</p> <p>V</p> <p>V</p> <p>V</p> <p>V</p> <p>V</p>	<p>本公司依勞動法規，保障同仁之合法權益，依法提列退休金，暢通勞資雙方溝通管道，積極了解並合理滿足同仁需求，以達勞資雙贏局面。另設立職工福利委員會辦理各項福利事宜。</p> <p>本公司在公司網站上提供員工投訴的聯絡信箱，積極了解並合理滿足同仁需求。</p> <p>本公司每年定期辦理員工健康檢查及安全衛生講座，並定期檢修消防與相關設備。</p> <p>公司設有勞資會議，定期或不定期召開會議，積極了解並合理滿足同仁需求。</p> <p>本公司針對同仁職涯發展訂有相關培訓計畫，使同仁可進修取得陞遷時必要之技能。</p> <p>本公司訂定客訴作業流程並設有專屬單位，在公司網站上提供產品支援服務之窗口。</p> <p>本公司對產品之標示及檢測均遵循相關法規。</p> <p>本公司選擇具誠信之供應商，並定期評估供應商之適任性。</p> <p>本公司所有供應商均應遵守本公司廉潔政策，若有違反之供應商則終止合作。</p>	<p>符合上市上櫃企業社會責任實務守則</p>

評估項目	運作情形		與上市上櫃公司企業社會責任實務守則差異情形及原因
	是	否	
四、加強資訊揭露 (一) 公司是否於其網站及公開資訊觀測站等處揭露具攸關性及可靠性之企業社會責任相關資訊？	V	本公司於公司網站www.tscprinters.com建置「公司治理資訊」，並揭露企業社會責任之相關資訊。	符合上市上櫃企業社會責任實務守則
五、公司如依據「上市上櫃公司企業社會責任實務守則」訂有本身之企業社會責任守則者，請敘明其運作與所訂守則之差異情形：本公司訂定企業社會責任守則，且善盡社會責任，皆遵守企業社會責任之實務精神並落實執行。			
六、其他有助於瞭解企業社會責任運作情形之重要資訊： (一) 環保責任：配合 RoHs 規範及 WEEE 指令的要求，將相關之規範實現於產品的設計與製造，並針對公司主要產品進行歐盟相關環保法規自我宣告書的公告；本公司宜蘭廠通過 ISO14001 之認證；本公司之工業廢棄物之處理均符合相關規定。 (二) 社區參與、社會貢獻、社會服務與社會公益：本公司持續擴展公司業務，在兼顧企業成本及經濟效益之前提下，廣徵人才，並積極參與縣府或相關單位舉辦的各類徵才活動，提供宜蘭在地人更多就業機會。			
七、公司產品或企業社會責任報告書如有通過相關驗證機構之查證標準，應加以敘明：			
(1) ISO9001 品質管理系統	DET NORSKE VERITAS	ISO 9001:2015	
(2) ISO14001 環境管理系統	DET NORSKE VERITAS	ISO 14001:2004	
(3) 11 款條碼標籤列印機	GS1 Taiwan	ISO/IEC 15415(二維條碼檢測)	

(六) 公司履行誠信經營情形及採行措施：

項目	運作情形		與上市上櫃公司誠信經營守則差異情形及原因
	是	否	
一、訂定誠信經營政策及方案 (一) 公司是否於規章及對外文件中明示誠信經營之政策、作法，以及董事會與管理階層積極落實經營政策之承諾？	V	本公司訂有「誠信經營守則」及「道德行為準則」，另外在本公司之「工作規則」中亦訂定有相關規範。	符合上市上櫃公司誠信經營守則

項 目	運 作 情 形		與上市上櫃公司誠信經營守則差異情形及原因
	是	否	
(二) 公司是否訂定防範不誠信行為方案，並於各方案內明定作業程序、行為指南、違規之懲戒及申訴制度，且落實執行？	V		對員工舉辦教育訓練與宣導，使其充分了解公司誠信經營之決心、政策、防範方案及違反誠信行為之後果。為確保誠信經營之落實，本公司建立有效之會計制度以及內部控制制度，內部稽核人員並定期查核前項制度之遵循情形。
(三) 公司是否對「上市上櫃公司誠信經營守則」第七條第二項各款或其他營業範圍內具較高不誠信行為風險之營業活動，採行防範措施？	V		
二、落實誠信經營			符合上市上櫃公司誠信經營守則
(一) 公司是否評估往來對象之誠信紀錄，並於其與往來交易對象簽訂之契約中明訂誠信行為條款？	V		
(二) 公司是否設置隸屬董事會之推動企業誠信經營專(兼)職單位，並定期向董事會報告其執行情形？	V		
(三) 公司是否制定防止利益衝突政策、提供適當陳述管道，並落實執行？	V		
(四) 公司是否為落實誠信經營已建立有效的會計制度、內部控制制度，並由內部稽核單位定期查核，或委託會計師執行查核？	V		
(五) 公司是否定期舉辦誠信經營之內、外部之教育訓練？	V		本公司以公平與透明之方式進行商業活動，對外契約要求有誠信條款。 本公司尚未設置推動企業誠信經營專職單位，由各部門依其職務所及範疇盡力履行誠信經營。 本公司「工作規則」及「道德行為準則」中明訂員工、董事以及經理人不得從事與公司業務衝突之工作或居圖利行為。 為確保誠信經營之落實，本公司建立有效之會計制度以及內部控制制度，內部稽核人員並定期查核前項制度之遵循情形。 本公司不時於各會議中宣導誠信經營原則，以求同仁對內對外均落實誠信經營之相關規範。
三、公司檢舉制度之運作情形			符合上市上櫃公司誠信經營守則
(一) 公司是否訂定具體檢舉及獎勵制度，並建立便利檢舉管道，及針對被檢舉對象	V		

項 目	運 作 情 形		與上市上櫃公司誠信經營守則差異情形及原因
	是	否	
指派適當之受理事專責人員？ (二) 公司是否訂定受理事檢舉事項之調查標準作業程序及相關保密機制？ (三) 公司是否採取保護檢舉人不因檢舉而遭受不當處置之措施？	V V	 否	信箱，由專責單位處理相關事務。 本公司設有專責單位並保密當事者資料，另訂有「誠信經營守則」及「道德行為標準」，並對員工舉辦教育訓練與宣導，使其充分了解公司誠信經營之決心、政策、防範方案及違反誠信行為之後果。 本公司檢舉流程中均保密檢舉人，並不會因檢舉而遭處分。
四、加強資訊揭露 (一) 公司是否於其網站及公開資訊觀測站，揭露其所訂誠信經營守則內容及推動成效？	V		本公司於公司網站 www.tscprinters.com 揭露誠信經營守則，供投資大眾及員工參閱。 本公司由財務部負責各項資訊之蒐集及發佈，並依規定設置及報備發言人與代理發言人之相關資訊。
五、公司如依據「上市上櫃公司誠信經營守則」訂有本身之經營守則者，請敘明其運作與所訂守則之差異情形： 本公司訂有「誠信經營守則」及「道德行為標準」，另外在本公司之「工作規則」中亦訂有相關規範，並明示誠信經營之政策、作法，以及董事會與管理階層積極落實經營政策之承諾等，實際依規定運作，與本公司所訂之守則並無重大差異之情形發生。			符合上市上櫃公司誠信經營守則
六、其他有助於瞭解公司誠信經營運作情形之重要資訊（如公司檢討修正其訂定之誠信經營守則等情形）： 1. 本公司遵守公司法、證券交易法、商業會計法、上市上櫃相關規章或其他商業行有關法令，以作為落實誠信經營之基本。 2. 本公司「董事會議事規則」中訂有董事利益迴避制度；本公司「防範內線交易管理辦法」明訂董事、經理人及受僱人處理公司內部重大資訊的相關規範；本公司「道德行為準則」明訂董事、經理人不得透過使用公司財產、資訊或藉由職務之便圖私利等規範。			
(七) 公司如有訂公司治理守則及相關規章之查詢方式： 本公司目前已訂有道德行為準則、誠信經營守則、公司治理守則、企業社會責任實務守則、股東會議事規則、獨立董事職責範疇及完整之內部控制制度及內部稽核制度等，以落實公司之運作與推動，相關守則及規章查詢請參閱公開資訊觀測站 (http://mops.twse.com.tw)。			
(八) 其他足以增進對公司治理運作情形之瞭解的重要資訊：無			

(九)內部控制制度執行狀況

1.內部控制聲明書

鼎翰科技股份有限公司

內部控制制度聲明書

日期：108年03月22日

本公司民國一〇七年度之內部控制制度，依據自行評估的結果，謹聲明如下：

- 一、本公司確知建立、實施和維護內部控制制度係本公司董事會及經理人之責任，本公司業已建立此一制度。其目的係在對營運之效果及效率(含獲利、績效及保障資產安全等)、報導具可靠性、及時性、透明性及符合相關規範暨相關法令規章之遵循等目標的達成，提供合理的確保。
- 二、內部控制制度有其先天限制，不論設計如何完善，有效之內部控制制度亦僅能對上述三項目標之達成提供合理的確保；而且，由於環境、情況之改變，內部控制制度之有效性可能隨之改變。惟本公司之內部控制制度設有自我監督之機制，缺失一經辨認，本公司即採取更正之行動。
- 三、本公司係依據「公開發行公司建立內部控制制度處理準則」（以下簡稱「處理準則」）規定之內部控制制度有效性之判斷項目，判斷內部控制制度之設計及執行是否有效。該「處理準則」所採用之內部控制制度判斷項目，係為依管理控制之過程，將內部控制制度劃分為五個組成要素：1.控制環境，2.風險評估，3.控制作業，4.資訊與溝通，及5.監督作業。每個組成要素又包括若干項目。前述項目請參見「處理準則」之規定。
- 四、本公司業已採用上述內部控制制度判斷項目，檢查內部控制制度之設計及執行的有效性。
- 五、本公司基於前項檢查結果，認為本公司於民國一〇七年十二月三十一日之內部控制制度（含對子公司之監督與管理），包括知悉營運之效果及效率目標達成之程度、報導係屬可靠、及時、透明及符合相關規範暨相關法令規章之遵循有關的內部控制制度等之設計及執行係屬有效，其能合理確保上述目標之達成。
- 六、本聲明書將成為本公司年報及公開發行說明書之主要內容，並對外公開。上述公開之內容如有虛偽、隱匿等不法情事，將涉及證券交易法第二十條、第三十二條、第一百七十一條及第一百七十四條等之法律責任。
- 七、本聲明書業經本公司民國一〇八年三月二十二日董事會通過，出席董事七人均同意本聲明書之內容，併此聲明。

鼎翰科技股份有限公司



董事長：王 秀 亭



總經理：王 興 磊



2.委託會計師專案審查內部控制制度者，應揭露會計師審查報告：無

(十)最近年度及截至年報刊印日止公司及其內部人員依法被處罰、公司對其內部人員違反內部控制制度規定之處罰、主要缺失與改善情形：無此情形。

(十一)最近年度及截至年報刊印日止，股東會及董事會之重要決議

日期	會別	重要決議	執行情形
107.06.08	股東會	1. 承認本公司民國一〇六年度營業報告書及財務報告案。	通過本公司民國一〇六年度營業報告書及財務報告案。
		2. 承認本公司民國一〇六年度盈餘分配案。	107年7月14日為配息基準日，每股配發 NT\$10 元，配發現金股利總金額為 NT\$385,554,000 元，另董事酬勞 NT\$23,987,411 元及員工酬勞 NT\$31,983,215 元，全部以現金發放。107年8月3日為發放日，業已執行完畢。
		3. 討論本公司「資金貸與他人作業程序」修訂案。	本案經投票表決，照案通過。
		4. 討論本公司「董事會議事規範」修訂案。	本案經投票表決，照案通過。
107.05.10	董事會	1. 任命本公司「會計主管」案。	經主席徵詢全體出席董事無異議照案通過。
		2. 中國信託商業銀行授信額度申請案。	經主席徵詢全體出席董事無異議照案通過。
		3. 配合勤業眾信聯合會計師事務所內部職務調整更換會計師案。	經主席徵詢全體出席董事無異議照案通過。
107.06.08	董事會	1. 訂定本公司 106 年度盈餘分派之相關事宜案。	經主席徵詢全體出席董事無異議照案通過。
		2. 本公司擬對子公司 TSC Auto ID Technology America Inc. 辦理資金貸與案。	經主席徵詢全體出席董事無異議照案通過。
		3. 土地銀行授信額度申請案。	經主席徵詢全體出席董事無異議照案通過。
		4. 遠東銀行授信額度申請案。	經主席徵詢全體出席董事無異議照案通過。
		5. 匯豐銀行授信額度申請案。	經主席徵詢全體出席董事無異議照案通過。
107.08.10	董事會	1. 彰化銀行授信額度申請案。	經主席徵詢全體出席董事無異議照案通過。
		2. 台灣銀行授信額度申請案。	經主席徵詢全體出席董事無異議照案通過。
		3. 台新銀行授信額度申請案。	經主席徵詢全體出席董事無異議照案通過。
107.11.07	董事會	本公司擬對子公司 TSC Auto ID Technology America Inc. 辦理資金貸與案。	經主席徵詢全體出席董事無異議照案通過。
107.12.27	董事會	1. 訂定本公司民國 108 年度稽核計畫案。	經主席徵詢全體出席董事無異議照案通過。
		2. 評估聘任會計師之獨立性與適任性案。	經主席徵詢全體出席董事無異議照案通過。
		3. 本公司民國 108 年度營運計畫案。	經主席徵詢全體出席董事無異議照案通過。

日期	會別	重要決議	執行情形
		4. 國際財務報導準則第 16 號「租賃」評估對公司影響數。	經主席徵詢全體出席董事無異議照案通過。
		5. 修訂本公司「內部控制制度」案。	經主席徵詢全體出席董事無異議照案通過。
		6. 修訂本公司「內部稽核制度暨實施細則」案。	經主席徵詢全體出席董事無異議照案通過。
108.01.10	董事會	1. 新設美國子公司 DLS Acquisition Corp. 及透過該新設美國子公司 DLS Acquisition Corp. 向美國伊利諾州公司 Diversified Labeling Solutions, Inc. 購買資產案。	本公司新設美國子公司 DLS Acquisition Corp. 資本額 US\$26,000,000 元，業已於 108 年 2 月 4 日更名為 Diversified Labeling Solutions, Inc.，並於 108 年 3 月 25 日完成資產交易。
		2. 向新設美國子公司 DLS Acquisition Corp. 提供資金貸與案。	經主席徵詢全體出席董事無異議照案通過。
		3. 第一商業銀行授信額度案。	經主席徵詢全體出席董事無異議照案通過。
		4. 中國信託商業銀行授信額度案。	經主席徵詢全體出席董事無異議照案通過。
		5. 向新設美國子公司 DLS Acquisition Corp. 提供背書保證案。	經主席徵詢全體出席董事無異議照案通過。
108.03.22	董事會	1. 本公司民國 107 年度營業報告書及財務報告案。	經主席徵詢全體出席董事無異議照案通過。
		2. 本公司 107 年度盈餘分派案。	經主席徵詢全體出席董事無異議照案通過。
		3. 107 年度盈餘轉增資發行新股案。	經主席徵詢全體出席董事無異議照案通過。
		4. 107 年度員工及董事酬勞案。	經主席徵詢全體出席董事無異議照案通過。
		5. 本公司 107 年「內部控制制度聲明書」審議案。	經主席徵詢全體出席董事無異議照案通過。
		6. 永豐銀行授信額度申請案。	經主席徵詢全體出席董事無異議照案通過。
		7. 向美國子公司 TSC Auto ID Technology America Inc. 提供背書保證案。	經主席徵詢全體出席董事無異議照案通過。
		8. 凱基銀行金融商品避險交易額度申請案。	經主席徵詢全體出席董事無異議照案通過。
		8. 凱基銀行金融商品避險交易額度申請案。	經主席徵詢全體出席董事無異議照案通過。
		9. 公司章程修訂案。	經主席徵詢全體出席董事無異議照案通過。
		10. 訂定「處理董事要求之標準作業程序」案	經主席徵詢全體出席董事無異議照案通過。
		11. 「取得或處分資產處理程序」修訂案。	經主席徵詢全體出席董事無異議照案通過。
		12. 「資金貸與他人作業程序」修訂案。	經主席徵詢全體出席董事無異議照案通過。
		13. 「背書保證辦法」修訂案。	經主席徵詢全體出席董事無異議照案通過。
		14. 第四屆董事任期屆滿改選案。	經主席徵詢全體出席董事無異議照案通過。
		15. 解除本公司董事競業禁止限制同意案。	經主席徵詢全體出席董事無異議照案通過。

日期	會別	重要決議	執行情形
		16. 108 年股東常會受理董事(含獨立董事)提名之期間及場所案。	經主席徵詢全體出席董事無異議照案通過。
		17. 108 年股東常會召開之時間、地點及議程，並得採電子方式行使表決權案。	經主席徵詢全體出席董事無異議照案通過。

(十二)最近年度及截至年報刊印日止董事或監察人對董事會通過重要決議有不同意見且有紀錄或書面聲明者，其主要內容：無此情形。

(十三)最近年度及截至年報刊印日止，公司董事長、總經理、會計主管、財務主管、內部稽核主管及研發主管等辭職解任情形之彙總：無此情形。

四、會計師公費資訊：

會計師事務所名稱	會計師姓名		查核期間	備註
勤業眾信聯合會計師事務所	王儀雯	范有偉	107 年度	

(一)會計師公費資訊級距表

金額級距		公費項目	審計公費	非審計公費	合計
1	低於 2,000 仟元			V	
2	2,000 仟元 (含) ~4,000 仟元				
3	4,000 仟元 (含) ~6,000 仟元		V		V
4	6,000 仟元 (含) ~8,000 仟元				
5	8,000 仟元 (含) ~10,000 仟元				
6	10,000 仟元 (含) 以上				

(二)給付簽證會計師、簽證會計師所屬事務所及其關係企業之非審計公費為審計公費之四分之一以上者，應揭露審計與非審計公費金額及非審計服務內容：無此情形。

(三)更換會計師事務所且更換年度所支付之審計公費較更換前一年度之審計公費減少者之揭露事項：無此情形。

(四)審計公費較前一年度減少達百分之十五以上者之揭露事項：無此情形。

五、更換會計師資訊：無。

六、董事、總經理、負責財務或會計事務之經理人，最近一年內曾任職於簽證會計師所屬事務所或其關係企業者之資訊：無。

七、最近年度及截至年報刊印日止董事、監察人、經理人及持股比例超過百分之十之股東股權移轉及股權質押變動情形：

(一)董事、監察人、經理人及大股東股權變動情形

職稱	姓名	107 年度		當年度截至 04 月 15 日止	
		持有股數 增(減)數	質押股數 增(減)數	持有股數 增(減)數	質押股數 增(減)數
董事長	王秀亭	0	0	0	0
董事	台灣半導體(股)公司 代表人：駱月桂(註)	0	0	0	0
10%以上股東	台灣半導體(股)公司				
董事兼總經理	王興磊	0	0	0	0

董事兼協理	劉鴻祥	0	0	0	0
獨立董事	馬嘉應	0	0	0	0
獨立董事	李俊奇	0	0	0	0
獨立董事	吳啟銘	0	0	0	0
執行副總經理	陳明義	0	0	0	0
資深協理	李正忠	0	0	0	0
協理	張穆嵐	0	0	0	0
協理	胡秋智(就任日 108.03.26)	0	0	0	0
協理兼財務主管	邱淑卿	0	0	0	0
課長 兼會計主管	林淑娟	0	0	0	0
協理	吳少洋(解任日 107.09.14)	0	0	0	0
經理兼會計主管	黃靜怡(解任日 107.03.21)	0	0	0	0

註：法人董事代表人之持股揭露係以該法人董事之持股異動數揭露之。

(二)股權移轉資訊：無

(三)股權質押資訊：股權質押之相對人非為關係人，不適用。

八、持股比例占前十名之股東，其相互間為關係人或為配偶、二親等以內之親屬關係之資訊：

108年04月15日

姓名	本人持有股份		配偶、未成年子女持有股份		利用他人名義合計持有股份		前十大股東相互間具有財務會計準則公報第六號關係人或為配偶、二親等以內之親屬關係者，其名稱或姓名及關係		備註
	股數	持股比例	股數	持股比例	股數	持股比例	名稱	關係	
台灣半導體(股)公司 代表人:王秀亭	14,048,343	36.44%	0	0	0	0	王秀亭	王秀亭為台灣半導體(股)公司之董事長兼總經理	無
國泰人壽保險股份有限公司	2,273,000	5.90%	0	0	0	0	無	無	無
代表人:黃調貴	0	0.00%	0	0	0	0	無	無	無
南山人壽保險股份有限公司	1,738,000	4.51%	0	0	0	0	無	無	無
代表人:杜英宗	0	0.00%	0	0	0	0	無	無	無
三商美邦人壽保險股份有限公司	1,085,300	2.81%	0	0	0	0	無	無	無
代表人:陳翔玠	0	0.00%	0	0	0	0	無	無	無
富邦人壽保險股份有限公司	753,000	1.95%	0	0	0	0	無	無	無
代表人:蔡明興	0	0.00%	0	0	0	0	無	無	無

姓名	本人持有股份		配偶、未成年子女持有股份		利用他人名義合計持有股份		前十大股東相互間具有財務會計準則公報第六號關係人或為配偶、二親等以內之親屬關係者，其名稱或姓名及關係		備註
	股數	持股比例	股數	持股比例	股數	持股比例	名稱	關係	
王秀亭	672,713	1.74%	0	0	300,000	0.78%	台灣半導體(股)公司	王秀亭為台灣半導體(股)公司之董事長兼總經理	無
李方強	422,300	1.10%	0	0	0	0	無	無	無
王修鵬	418,248	1.08%	0	0	0	0	無	無	無
王美麗	360,000	0.93%	0	0	0	0	無	無	無
冠佑投資有限公司	355,000	0.92%	0	0	0	0	無	無	無
代表人: 張立人	52,000	0.13%	0	0	0	0	無	無	無

九、公司、公司之董事、監察人、經理人及公司直接或間接控制之事業對同一轉投資事業之持股數及綜合持股比例資訊：

單位：股；%

轉投資事業 (註1)	本公司投資		董事、監察人、經理人及直接或間接控制事業之投資		綜合投資	
	股數	持股比例	股數	持股比例	股數	持股比例
TSC Auto ID Technology EMEA GmbH	(註2)	100.00	—	—	(註2)	100.00
TSC Auto ID (H.K.) Ltd.	11,710,500	100.00	—	—	11,710,500	100.00
TSC Auto ID Technology America Inc.	16,000,000	100.00	—	—	16,000,000	100.00
鼎貫科技股份有限公司	500,000	100.00	—	—	500,000	100.00
Printronic Auto ID Technology Inc.	5	5.00	95	95.00	100	100.00
天津國聚科技有限公司	—	—	(註2)	100.00	(註2)	100.00
TSC Auto ID Technology ME, Ltd. FZE	—	—	(註2)	100.00	(註2)	100.00
TSC Auto ID Technology Spain, S.L.	—	—	(註2)	100.00	(註2)	100.00
深圳鼎貫科技有限公司	—	—	(註2)	100.00	(註2)	100.00
Diversified Labeling Solutions, Inc.	1,000	100.00	—	—	1,000	100.00
Precision Press & Label, Inc	—	—	850,000	100.00	850,000	100.00

註1：均為本公司之長期投資，且均為100%持有。

註2：係有限公司，無股數。

肆、募資情形

一、資本及股份

(一)股本來源

單位：仟股；新台幣仟元

年月	發行價格(元)	核定股本		實收股本		備註		
		股數	金額	股數	金額	股本來源	以現金以外之財產抵充股款者	其他
96.03	10	80,000	800,000	100	1,000	募集設立	0	96.03.19 經授中字第 09631826720 號
96.08	10	80,000	800,000	15,100	151,000	分割受讓	非現金淨資產新台幣 140,000 仟元	96.09.07 經授中字第 09632746370 號
96.08	10	80,000	800,000	20,100	201,000	現金增資	0	96.09.10 經授中字第 09632740820 號
96.10	40	80,000	800,000	23,100	231,000	現金增資	0	96.11.30 經授中字第 09633132590 號
97.11	25	80,000	800,000	26,180	261,800	現金增資	0	97.12.12 經授中字第 09734128440 號
99.01	15	80,000	800,000	26,560	265,600	員工認股權憑證轉換	0	99.01.25 府產業商字第 09980436010 號
99.04	15	80,000	800,000	27,005	270,050	員工認股權憑證轉換	0	99.04.23 府產業商字第 09983136100 號
99.07	15	80,000	800,000	27,095	270,950	員工認股權憑證轉換	0	99.07.19 府產業商字第 09985892100 號
99.10	63.5	80,000	800,000	30,095	300,950	現金增資	0	99.10.08 府產業商字第 09988348200 號
99.10	15	80,000	800,000	30,195	301,950	員工認股權憑證轉換	0	99.10.14 府產業商字第 09988661400 號
100.04	15	80,000	800,000	30,550	305,500	員工認股權憑證轉換	0	100.04.21 府產業商字第 10082778010 號
100.08	10	80,000	800,000	33,605	336,050	盈餘轉增資	0	100.08.12 府產業商字第 10086547010 號
101.01	13.6	80,000	800,000	33,663	336,625	員工認股權憑證轉換	0	101.01.12 府產業商字第 10180236100 號
101.04	13.6	80,000	800,000	33,943	339,425	員工認股權憑證轉換	0	101.04.24 府產業商字第 10182883800 號
101.06	13.6	80,000	800,000	34,075	340,750	員工認股權憑證轉換	0	101.06.01 府產業商字第 10184100910 號
102.11	70.9	80,000	800,000	34,403	344,030	員工認股權憑證轉換	0	102.11.21 北府經司字第 1025072870 號
103.01	70.9	80,000	800,000	34,428	344,280	員工認股權憑證轉換	0	103.01.20 北府經司字第 1035123213 號
103.06	70.9	80,000	800,000	34,460	344,600	員工認股權憑證轉換	0	103.06.26 北府經司字第 1035159578 號
103.12	68.3	80,000	800,000	34,567	345,665	員工認股權憑證轉換	0	103.12.04 北府經司字第 1035200434 號
104.01	68.3	80,000	800,000	34,572	345,715	員工認股權憑證轉換	0	104.01.13 新北府經司字第 1045121825 號
104.05	68.3	80,000	800,000	34,629	346,290	員工認股權憑證轉換	0	104.05.25 新北府經司字第 1045151085 號

年月	發行價格(元)	核定股本		實收股本		備註		
		股數	金額	股數	金額	股本來源	以現金以外之財產抵充股款者	其他
104.08	10	80,000	800,000	38,092	380,919	盈餘轉增資	0	104.08.11 新北府經司字第 1045171247 號
104.11	60.1	80,000	800,000	38,190	381,904	員工認股權憑證轉換	0	104.11.09 新北府經司字第 1045193237 號
105.04	60.1	80,000	800,000	38,212	382,124	員工認股權憑證轉換	0	105.04.15 新北府經司字第 1055157192 號
105.06	60.1	80,000	800,000	38,235	382,354	員工認股權憑證轉換	0	105.06.02 新北府經司字第 1055182375 號
105.07	10	80,000	800,000	38,535	385,354	股份交換	0	105.07.14 新北府經司字第 1055214734 號
105.11	57.3	80,000	800,000	38,555	385,554	員工認股權憑證轉換	0	105.11.30 新北府經司字第 1055326983 號

單位：股

股份種類	核定股本			備註
	流通在外股份	未發行股份	合計	
記名式普通股	38,555,400	41,444,600	80,000,000	無

(二)股東結構：

108 年 04 月 15 日

股東結構 數量	政府機構	金融機構	其他法人	外國機構及外國人	個人	合計
人數	1	11	36	59	1,598	1,705
持有股數	17	6,202,300	16,817,861	2,961,543	12,573,679	38,555,400
持有比率	0.00%	16.09%	43.62%	7.68%	32.61%	100.00%

(三)股權分散情形：

每股面額十元

108 年 04 月 15 日

持股分級	股東人數(人)	持有股數(股)	持股比例(%)
1 至 999	429	62,411	0.16%
1,000 至 5,000	889	1,598,984	4.15%
5,001 至 10,000	149	1,136,958	2.95%
10,001 至 15,000	48	617,046	1.60%
15,001 至 20,000	31	556,642	1.44%
20,001 至 30,000	47	1,192,120	3.09%
30,001 至 40,000	19	667,208	1.73%
40,001 至 50,000	13	570,951	1.48%
50,001 至 100,000	30	2,099,882	5.45%
100,001 至 200,000	23	3,267,071	8.47%
200,001 至 400,000	19	5,375,223	13.94%
400,001 至 600,000	2	840,548	2.18%

持股分級	股東人數(人)	持有股數(股)	持股比例(%)
800,001 至 1,000,000	0	0	0.00%
1,000,001 以上	4	19,144,643	49.66%
合 計	1,705	38,555,400	100.00%

(四)主要股東名單：

108 年 04 月 15 日

主要股東名稱	股 份	持有股數	持股比例(%)
台灣半導體(股)公司代表人:王秀亭		14,048,343	36.44%
國泰人壽保險股份有限公司		2,273,000	5.90%
南山人壽保險股份有限公司		1,738,000	4.51%
三商美邦人壽保險股份有限公司		1,085,300	2.81%
富邦人壽保險股份有限公司		753,000	1.95%
王秀亭		672,713	1.74%
李方強		422,300	1.10%
王修鵬		418,248	1.08%
王美麗		360,000	0.93%
冠佑投資有限公司		355,000	0.92%

(五)最近二年度每股市價、淨值、盈餘、股利及相關資料

單位：新台幣元；仟股

項 目 \ 年 度		106 年度	107 年度	當年度截至 04 月 15 日(註 8)
每股市價 (註 1)	最 高	269.5	277.5	294
	最 低	199.5	156.5	205
	平 均	230.87	225.10	244.06
每股淨值 (註 2)	分 配 前	69.04	72.64	—
	分 配 後	59.04	(註 9)	—
每股盈餘	加權平股數(仟股)		38,555	38,555
	每股盈餘 (註 3)	調整前	16.02	17.84
		調整後	—	—
每股股利	現金股利		10.0	10.0(註 9)
	無償配股	盈餘配股	—	1.0(註 9)
		資本公積配股	—	—
	累積未付股利(註 4)		—	—
投資報酬分析	本益比(註 5)		14.41	12.62
	本利比(註 6)		23.09	22.51(註 9)
	現金股利殖利率(註 7)		4.33%	4.44%(註 9)

註 1：列示各年度普通股最高及最低市價，並按各年度成交值與成交量計算各年度平均市價。

註 2：請以年底已發行之股數為準並依據次年度股東會決議分配之情形填列。

註 3：如有因無償配股等情形而須追溯調整者，應列示調整前及調整後之每股盈餘。

註 4：權益證券發行條件如有規定當年度未發放之股利得累積至有盈餘年度發放者，應分別揭露截至當年度止累積未付之股利。

註 5：本益比＝當年度每股平均收盤價／每股盈餘。

註 6：本利比＝當年度每股平均收盤價／每股現金股利。

註 7：現金股利殖利率＝每股現金股利／當年度每股平均收盤價。

註 8：每股淨值、每股盈餘應填列截至年報刊印日止最近一季經會計師查核（核閱）之資料；其餘欄位應填列截至年報刊印日止之當年度資料。

註 9：民國 107 盈餘分配業經董事會通過，惟尚未經股東會承認。

(六)公司股利政策及執行狀況

1.股利政策

本公司每年決算如有盈餘，應依法提繳稅款，彌補以往年度虧損，再提撥 10% 為法定盈餘公積及依法令所需提列之特別盈餘公積或迴轉特別盈餘公積後，其餘額連同上年度累積未分配盈餘，作為可供分配之盈餘，惟得視業務狀況酌予保留部分後發放股東股利。本公司處於企業成長階段，為考量公司未來資金之需求及營運發展，股東股利之發放由董事會擬妥盈餘分派案，經股東會決議後辦理，其中現金股利不得低於股票股利總額之 10%，但現金股利每股若低於 \$0.2 元則不予以發放改以股票股利發放。

2.本次股東會擬議股利分配之情形

(1) 現金股利：每股配發 10 元，計新台幣 385,554,000 元，待股東常會通過。

(2) 股票股利：每股配發 1 元，計新台幣 38,555,400 元，待股東常會通過。

(七)本次股東會擬議之無償配股對公司營業績效及每股盈餘之影響：不適用。

(八)員工及董事酬勞：

1.公司章程所載員工及董事酬勞之成數或範圍。

依據本公司章程第二十五條規定，員工及董事酬勞之成數或範圍如下：

(1) 員工酬勞：公司當年決算如有獲利應提撥百分之二至百分之十。

(2) 董事酬勞：公司得於上開獲利數額提撥不高於百分之五。

員工酬勞由董事會決議以股票或現金分派發放，其發放對象包含符合一定條件之從屬公司員工。公司尚有累積虧損時，應預先保留彌補數額。再依前項比例提撥員工酬勞及董事酬勞。

2.本期估列員工及董事酬勞金額之估列基礎、配發股票紅利之股數計算基礎及實際配發金額若與估列數有差異時之會計處理：

本公司 107 年度應付員工酬勞之金額為新台幣 37,432,329 元，應付董事酬勞之金額為新台幣 28,074,247 元，係按 107 年度稅前利益扣除分派員工酬勞前之利益乘上本公司預計分派之員工酬勞分配成數 4% 及董事酬勞成數 3%，若股東會決議實際配發金額與估列數有差異時，視為會計估計變動，列為股東會決議年度損益。

3.董事會通過之擬議配發員工酬勞等資訊：

(1) 配發員工現金酬勞、股票酬勞及董事酬勞金額。

本公司本年度盈餘分配議案業經 108 年 3 月 22 日董事會通過，擬配發員工現金酬勞及董事酬勞金額：

A. 員工現金酬勞 37,432,329 元。

B. 員工股票酬勞 0 元。

C. 董事酬勞 28,074,247 元。

前述董事會通過擬議之員工及董事酬勞與 107 年度財務報表估列金額無差異。

(2) 擬議配發員工股票酬勞股數及其占盈餘轉增資之比例：不適用。

(3) 考慮擬議配發員工及董事酬勞後之設算每股盈餘：不適用。

4.前一年度員工分紅及董事酬勞實際配發情形：

本公司 106 年度實際配發之員工紅利為 31,983,215 元及董事酬勞為 23,987,411 元，與該年度財務報表認列之金額相同並無差異。

(九)公司買回本公司股份情形：無。

二、公司債辦理情形：

(一)尚未償還之公司債

公 司 債 種 類	國內第一次無擔保轉換公司債（註4）	
發 行 日 期	104年12月31日	
面 額	新台幣壹拾萬元整	
發 行 及 交 易 地 點（註2）	不適用	
發 行 價 格	依面額 100.2%發行	
總 額	新台幣 1,200,000,000 元整(面額)	
利 率	票面年利率 0%	
期 限	3 年期 到期日：107 年 12 月 31 日	
保 證 機 構	無	
受 託 人	中國信託商業銀行股份有限公司	
承 銷 機 構	凱基證券(股)公司	
簽 證 律 師	翰辰法律事務所 邱雅文律師	
簽 證 會 計 師	勤業眾信聯合會計師事務所 王儀雯、黃樹傑會計師	
償 還 方 法	除債券持有人轉換為本公司普通股或行使賣回權，及本公司提前收回者外，到期時依債券面額以現金一次償還	
未 償 還 金 額	0 元	
贖 回 或 提 前 清 償 條 款	依本公司「國內第一次無擔保轉換公司債發行及轉換辦法」第十八條規定辦理	
限 制 條 款（註3）	無	
信用評等機構名稱、評等日期、公司債評等結果	無	
附 其 他 權 利	截至年報刊印日止已轉換(交換或認股)普通股、海外存託憑證或其他有價證券之金額	0 元
	發行及轉換(交換或認股)辦法	依本公司「國內第一次無擔保轉換公司債發行及轉換辦法」辦理。
發行及轉換、交換或認股辦法、發行條件對股權可能稀釋情形及對現有股東權益影響	本次發行之轉換公司債票面利率為 0%，可取得低成本之資金，且轉換價格係以普通股參考市價溢價發行，故對股東權益應無負面影響。	
交換標的委託保管機構名稱	無	

註1：公司債辦理情形含辦理中之公募及私募公司債。辦理中之公募公司債係指已經本會生效（核准）者；辦理中之私募公司債係指已經董事會決議通過者。

註2：屬海外公司債者填列。

註3：如限制發放現金股利、對外投資或要求維持一定資產比例等。

註4：屬私募者，應以顯著方式標示。

註5：屬轉換公司債、交換公司債、總括申報發行公司債或附認股權公司債，應依性質按表列格式再揭露轉換公司債資料、交換公司債資料、總括申報發行公司債情形及附認股權公司債資料。

(二) 轉換公司債資料：

公司債種類		國內第一次無擔保轉換公司債		
年度 項目		106年	107年	當年度截至108 年04月15日止
轉換公 司債市 價	最高	104.5	107	-
	最低	98	99.2	-
	平均	101.48	102.21	-
轉換價格		311.8~326.60	298.2~311.8	-
發行(辦理)日期及發行時轉 換價格		104年12月31 日發行，發行時 轉換價格新台幣 342.80元	-	-
履行轉換義務方式		發行新股	發行新股	-

鼎翰科技股份有限公司

國內第一次無擔保轉換公司債發行及轉換辦法

一、債券名稱：

鼎翰科技股份有限公司(以下簡稱「本公司」)國內第一次無擔保轉換公司債(以下簡稱「本轉換公司債」)。

二、發行日期：

民國(以下同)104年12月31日(以下簡稱「發行日」)。

三、發行總額：

發行總面額為新台幣1,200,000仟元整。每張面額為新台幣壹拾萬元整，以面額100.2%發行，募集總金額為新台幣1,202,400仟元整。

四、發行期間：

發行期間三年，自104年12月31日發行，至107年12月31日到期(以下簡稱「到期日」)。

五、債券票面利率：

票面年利率為0%。

六、還本日期及方式：

除本轉換公司債之持有人依本辦法第十條轉換為本公司普通股，或本公司依本辦法第十八條提前贖回，或由證券商營業處所買回註銷者外，本公司於本債券到期時依債券面額將債券持有人所持有之本債券以現金一次償還。

七、擔保情形：

本轉換公司債為無擔保債券，惟如本轉換公司債發行後，本公司另發行或私募其他有擔保附認股權公司債或有擔保轉換公司債時，本轉換公司債亦將比照該有擔保附認股權公司債或有擔保轉換公司債，設定同等級之債權或同順位之擔保物權。

八、轉換標的：

本公司普通股，本公司將以發行新股之方式履行轉換義務。

九、轉換期間：

債券持有人得於本轉換公司債發行日後滿一個月之翌日(105年2月1日)起，至到期日(107年12月31日)止，除(一)普通股依法暫停過戶期間、(二)本公司無償配股停止過戶日、現金股息停止過戶日或現金增資認股停止過戶日前十五個營業日起，至權利分派基準日止之期間、(三)辦理減資之減資基準日起至減資換發股票開始交易前一日止之外，得隨時透過交易券商轉知台灣集中保管結算所股份有限公司(以下簡稱「集保公司」)向本公司之股務代理機構請求依本辦法規定將所持有之本轉換公司債轉換為本公司普通股股票，並依本辦法第十條、第十一條、第十三條、第十五條規定辦理。

十、請求轉換程序：

(一)債券持有人透過集保公司以帳簿劃撥方式辦理轉換。

債券持有人至原交易券商填具「轉換公司債帳簿劃撥轉換/贖回/賣回申請書」(註明轉換)，由交易券商向集保公司提出申請，集保公司於接受申請後，以電子化方式通知本公司股務代理機構，於送達時即生轉換之效力，且不得申請撤銷，並於送達後五個營業日內完成轉換手續，直接將本公司普通股股票撥入該債券持有人之集保帳戶。

(二)華僑及外國人申請將所持有之本轉換公司債轉換為本公司普通股時，一律統由集保公司採取帳簿劃撥方式辦理配發。

十一、轉換價格及其調整：

(一)轉換價格之訂定方式

本轉換公司債轉換價格之訂定，係以 104 年 12 月 23 日為轉換價格訂定基準日，取基準日(不含)前一個營業日、前三個營業日、前五個營業日本公司普通股收盤價之簡單算術平均數擇一者為基準價格，再以基準價格乘以 105%之轉換溢價率，即為本轉換公司債之轉換價格(計算至新台幣角為止，分以下四捨五入)。訂價基準日前如遇有除權或除息者，其經採樣用以計算轉換價格之收盤價，應先設算為除權或除息後價格；轉換價格於決定後至實際發行日前，如遇有除權或除息者，應依轉換價格調整公式調整之。依上述方式，轉換價格為每股新台幣 342.8 元。

(二)轉換價格之調整

1.本轉換公司債發行後，除本公司所發行(或私募)具有普通股轉換權或認股權之各種有價證券換發普通股股份或因員工紅利發行新股者外，遇有本公司已發行(或私募)之普通股股份增加時(包含但不限於以募集發行或私募方式辦理之現金增資、盈餘轉增資、資本公積轉增資、公司合併或受讓其他公司股份發行新股、股票分割及現金增資參與發行海外存託憑證等)，本公司應依下列公式調整本債券之轉換價格(計算至新台幣角為止，分以下四捨五入，向下調整，向上則不予調整)，並函請證券櫃檯買賣中心(以下簡稱「櫃買中心」)公告，於新股發行除權基準日(註1)調整之(如有實際繳款作業則於股款繳足日調整之)。

$$\text{調整後轉換價格} = \text{調整前轉換價格} \times \frac{\left[\text{已發行股數(註2)} + \frac{\text{每股繳款額(註3)} \times \text{新股發行或私募股數}}{\text{每股時價(註4)}} \right]}{\text{已發行股數} + \text{新發行或私募股數}}$$

註1：如為股票分割則為分割基準日；如為合併或受讓增資則於合併或受讓基準日調整；如係採詢價圈購辦理之現金增資或現金增資參與發行海外存託憑證，因無除權基準日，則於股款繳足日調整；如係採私募方式辦理之現金增資，則於私募有價證券交付日調整。如於現金增資發行新股之除權基準日後變更新股發行價格，則依更新後之新股發行價格重新調整，如經設算調整後之轉換價格低於原除權基準日前已公告調整之轉換價格，則函請櫃買中心重新公告調整之。

註2：已發行股數係指普通股已發行股份總數(包括募集發行與私募股份)減除本公司買回惟尚未註銷或轉讓之庫藏股股數。

註3：每股繳款額如係無償配股或股票分割，則其繳款額為零。若係屬合併增資發行新股者，則其每股繳款額為合併基準日前依消滅公司最近期經會計師簽證或核閱之財務報表計算之每股淨值乘以換股比例。如係受讓其他公司股份發行新股，則每股繳款額為受讓之他公司最近期經會計師簽證或核閱之財務報表計算之每股淨值乘以換股比例。

註4：每股時價之訂定，應以除權基準日、訂價基準日、股票分割基準日或私募有價證券交付日之前一、三、五個營業日擇一計算之普通股收盤價之簡單算術平均數為準。

2.本轉換公司債發行後，如遇本公司配發普通股現金股利占每股時價之比率超過 1.5%時，應按所佔每股時價之比率於除息基準日調降轉換價格(計算至新台幣角為止，分以下四捨五入，向下調整，向上則不予調整)，並應函請櫃買中心公告調整後之轉換價格。本項轉換價格調降之規定，不適用於除息基準日(不含)前已提出請求轉換者。其調整公式如下：

$$\text{調降後轉換價格} = \text{調降前轉換價格} \times (1 - \text{發放普通股現金股利占每股時價(註)之比率})$$

註：每股時價以現金股息停止過戶除息公告日之前一、三、五個營業日本公司普通股收盤價之簡單算術平均數擇一計算。

3.本轉換公司債發行後，遇有本公司以低於每股時價（註1）之轉換或認股價格再募集發行(或私募)具有普通股轉換權或認股權之各種有價證券時，本公司應依下列公式調整本轉換公司債之轉換價格（計算至新台幣角為止，分以下四捨五入，向下調整，向上則不予調整），並函請櫃買中心公告，於前述有價證券或認股權發行之日或私募有價證券交付日調整之：

$$\text{調整後轉換價格} = \frac{\text{調整前轉換價格} \times \left[\text{已發行股數} + \frac{\text{新發行(或私募)具有普通股轉換權或認股權之有價證券其轉換或認股價格} \times \text{新發行(或私募)具有普通股轉換權或認股權之有價證券其可轉換或認購之股數}}{\text{每股時價}} \right]}{\text{已發行股數} + \text{新發行(或私募)具有普通股轉換權或認股權之有價證券其可轉換或認購之股數}}$$

註1：每股時價為再發行(或私募)具有普通股轉換權或認股權之各種有價證券之訂價基準日或私募有價證券交付日之前一、三、五個營業日本公司普通股收盤價之簡單算術平均數擇一計算。

註2：已發行股數係指普通股已募集發行與私募股份，減除本公司買回惟尚未註銷或轉讓之庫藏股股數。再發行(或私募)具有普通股轉換權或認股權之各種有價證券如係以庫藏股支應，則調整公式中之已發行股數應減除新發行(或私募)有價證券可轉換或認購之股數。

4.本轉換公司債發行後，如遇本公司非因庫藏股註銷之減資致普通股股份減少時，應依下列公式計算調整後轉換價格，並函請櫃買中心公告，於減資基準日調整之。

調整後轉換價格＝

調整前轉換價格×（減資前已發行普通股股數(註)/減資後已發行普通股股數）

註：已發行股數應包括發行及私募之股數，並減除本公司買回惟尚未註銷或轉讓之庫藏股股數。

十二、本轉換公司債之上櫃及終止上櫃：

本轉換公司債於發行日之前向櫃買中心申請上櫃買賣，至全數轉換為普通股股份或全數由本公司買回或償還時終止上櫃，以上事項均由本公司洽櫃買中心同意後公告之。

十三、轉換後新股之上市：

本轉換公司債經轉換為本公司普通股者，所轉換之普通股自交付日起於櫃檯買賣中心上櫃買賣，以上事項均由本公司洽櫃檯買賣中心同意後公告之。

十四、股本變更登記作業：

本公司應於每季結束後十五日內，將前一季因本轉換公司債轉換所交付之股票數額予以公告，每季並應向公司登記之主管機關申請資本額變更登記至少一次。

十五、換股時不足壹股股份金額之處理：

轉換本公司普通股時，若有不足壹股之股份金額，本公司將以現金償付(計算至新台幣元為止，角以下四捨五入)。

十六、轉換年度現金股利及股票股利之歸屬：

(一)現金股利

- 1.本轉換公司債持有人於當年度一月一日起至當年度本公司向櫃檯買賣中心洽辦無償配股停止過戶日前十五個營業日(不含)以前請求轉換者，得參與當年度股東會決議發放之前一年度股票股利。
- 2.當年度本公司向櫃檯買賣中心洽辦無償配股停止過戶日前十五個營業日(含)起至無償配股除權基準日(含)止，停止本轉換公司債轉換。

- 3.本轉換公司債持有人於當年度現金股息除息基準日翌日起至當年度十二月三十一日(含)請求轉換者，不得享有當年度股東會決議發放之前一年度現金股利，但得參與次年度股東會決議發放之當年度現金股利。

(二)股票股利

- 1.本轉換公司債持有人於當年度一月一日起至當年度本公司向櫃檯買賣中心洽辦無償配股停止過戶日前十五個營業日(不含)以前請求轉換者，得參與當年度股東會決議發放之前一年度股票股利。
- 2.當年度本公司向櫃檯買賣中心洽辦無償配股停止過戶日前十五個營業日(含)起至無償配股除權基準日(含)止，停止本轉換公司債轉換。
- 3.本轉換公司債持有人於當年度無償配股除權基準日翌日起至當年度十二月三十一日(含)請求轉換者，不得享有當年度股東會決議發放之前一年度股票股利，但得參與次年度股東會決議發放之當年度股票股利。

十七、轉換後之權利義務：

債權人於請求轉換生效後所取得普通股股票之權利義務與本公司原已發行之普通股股份相同。

十八、本公司對本債券之贖回權

(一)本債券於發行滿一個月之翌日(105年2月1日)起至發行期間屆滿前四十日(107年11月21日)止，若本公司普通股在櫃檯買賣中心之收盤價格連續三十個營業日超過當時本債券轉換價格達百分之三十(含)以上時，本公司得於其後三十個營業日內，以掛號寄發債券持有人(以「債券收回通知書」寄發日前五個營業日債權人名冊所載者為準，對於其後因買賣或其他原因始取得本債券之投資人，則以公告方式為之)一份三十日期滿之「債券收回通知書」(前述期間自本公司寄發之日起算，並以該期間屆滿日為債券收回基準日，且前述期間不得為本轉換公司債之停止轉換期間)，並函請櫃檯買賣中心公告，並於債券收回基準日後五個營業日內，按債券面額以現金收回該債券持有人之本轉換公司債。

(二)本債券於發行滿一個月之翌日(105年2月1日)起至發行期間屆滿前四十日(107年11月21日)止，本債券流通在外餘額低於原發行總額之百分之十時，本公司得以掛號寄發給債券持有人(以「債券收回通知書」寄發日前五個營業日債權人名冊所載者為準，對於其後因買賣或其他原因始取得本債券之投資人，則以公告方式為之)一份三十日期滿之「債券收回通知書」(前述期間自本公司寄發之日起算，並以該期間屆滿日為債券收回基準日，且前述期間不得為本轉換公司債之停止轉換期間)，並函請櫃檯買賣中心公告，並於債券收回基準日後五個營業日內，按債券面額以現金收回該債券持有人之本轉換公司債。

(三)若債券持有人於「收回通知書」所載基準日前，未以書面回覆本公司股務代理機構(於送達時即生效力，採郵寄者以戳日為憑)者，本公司應將其所持有之本轉換公司債依面額以現金贖回。

十九、所有本公司收回(包括由證券商營業處所買回)、償還或已轉換之本轉換公司債將被註銷，不得再賣出或發行，其所附轉換權併同消滅。

二十、本轉換公司債及所換發之普通股均為記名式，其過戶、異動登記、設質、遺失等均依「公開發行股票公司股務處理準則」及公司法相關之規定辦理，另稅賦事宜依當時之稅法規定辦理。

二十一、本轉換公司債由中國信託商業銀行股份有限公司為債權人之受託人，以代表債權人之利益行使查核及監督本公司履行本轉換公司債發行事項之權責。凡持有本轉換公司債之債權人，不論係於發行時認購或中途買受者，對於本公司與其受託人之間所定受託契約規定、受託人之權利義務及本發行及轉換辦法均予同意，並授與受託人有關受託事項之全權代理，此項授權並不得中途撤銷；至於受託契約內容，債權人得在營業時間內隨時至本公司或受託人營業處所查詢。

二十二、本轉換公司債委由本公司股務代理機構辦理還本及轉換事宜。

二十三、本轉換公司債之發行依證券交易法第八條規定不印製實體債券。

二十四、本轉換公司債發行及轉換辦法如有未盡事宜之處，悉依相關法令辦理之。

三、特別股之辦理情形暨資金運用計畫執行情形：無

四、海外存託憑證之辦理情形暨資金運用計畫執行情形：無

五、員工認股權憑證之辦理情形

(一)公司尚未屆期之員工認股權憑證截至年報刊印日止辦理情形及對股東權益之影響

108年04月15日；單位：新台幣元

員工認股權憑證種類	104年第一次員工認股權憑證
申報生效日期	105.01.08
發行(辦理)日期	第一次發行：105.03.21
發行單位數	第一次發行：1,100單位(註2)
發行得認購股數占已發行股份總數比率(註1)	2.85%
認股存續期間	105.03.21~110.3.20
履約方式	發行新股
限制認股期間及比率(%)	屆滿2年後：50% 屆滿3年後：75% 屆滿4年後：100%
已執行取得股數	0股
已執行認股金額	0元
未執行認股數量	930,000股
未執行認股者其每股認購價格	254.90元
未執行認股數量占已發行股份總數比率(%)	2.41%
對股東權益影響	未執行認股數量僅占已發行股份總數的2.41%，稀釋效果有限

註1：108年04月15日已發行股數為38,555,400股。

註2：主管機關核准之單位數為1,500單位，實際僅發行1,100單位。

(二) 累積至年報刊印日止取得員工認股權憑證之經理人及取得認股權憑證可認股數前十大員工之姓名、取得及認購情形

108年04月15日

	職稱	姓名	取得認股數量(仟股)	取得認股數量占已發行股份總數比率	已執行			未執行			
					已執行認股數量(仟股)	已執行認股價格(元)	已執行認股金額(仟元)	已執行認股數量占已發行股份總數比率	未執行認股數量(仟股)	未執行認股價格(元)	未執行認股金額(仟元)
經理人	策略	王秀亭	360	0.93% (註1)	0	0	0	0	254.90	91,764	0.93% (註1)
	總經理	王興磊									
	執行副總經理	陳明義									
	資深協理	李正忠									
	協理	劉鴻祥									
	協理	胡秋智									
	經理	黃靜怡(已離職)									
	課長	林淑娟									
員工	艾西成		260	0.67% (註1)	0	0	0	0	254.90	66,274	0.67% (註1)
	Ladislav Sloup										
	Plamen Petkov(已離職)										
	黃俊雄										
	Julie Fang										
	周楠凱										
	李正國										
	藍偉誠										
	Andy Edwards										
	Bill Brown										

註1：係依截至108年04月15日已發行股數38,555,400股計算。

(三) 累積至年報刊印日止取得員工認股權憑證可認股數前十大且得認購金額達新臺幣三仟萬元以上員工之姓名、取得及認購情形：無

六、限制員工權利新股辦理情形：無。

七、併購或受讓他公司股份發行新股辦理情形：無。

八、資金運用計劃執行情形：無。

伍、營運概況

一、業務內容

(一)業務範圍

- 1.公司所營業務之主要內容：條碼標籤列印機及其零配件之製造與銷售。
- 2.營業比重

單位：新台幣仟元；%

主要產品	年度	106 年度		107 年度	
		銷售金額	營業比重	銷售金額	營業比重
條碼標籤列印機		3,162,371	85.33%	3,367,726	85.81%
零配件及其他		543,529	14.67%	557,033	14.19%
合計		3,705,900	100.00%	3,924,759	100.00%

3.公司目前之商品(服務)項目

- (1) 條碼標籤列印機：熱感型及熱轉型條碼標籤列印機等產品之研發、生產及銷售。
- (2) 零配件及其他：條碼標籤列印機之週邊產品與耗材，包括鍵盤、印表機選配件、水洗標裁刀、碳帶、熱感式識別腕帶等之生產、銷售與提供維修之服務收入。

4.計畫開發之新商品

- (1) 熱轉/熱感式工業型條碼標籤列印機。
- (2) 熱轉/熱感式桌上型條碼標籤列印機。
- (3) 便攜式熱感條碼標籤列印機。
- (4) 熱轉/熱感式工業型條碼標籤列印引擎。
- (5) 熱轉/熱感式 RFID 條碼標籤列印機。
- (6) 彩色噴墨式標籤印表機。

(二)產業概況

1.產業之現況與發展

本公司隸屬於自動辨識及資料收集產業，自動辨識及資料收集是將資料數據自動識讀、自動輸入電腦或應用系統，它是以電腦技術和通信技術為基礎的綜合性科學技術。條碼為自動化辨識產業拓展中最重要的一環，相較於其他自動辨識系統產品，條碼系統擁有導入成本及技術門檻較低之優勢，普及率因而明顯提升。近年來由於新興市場蓬勃拓展，全球產業環境的變遷，包含工業 4.0 以及物聯網市場拓展，企業全面（半）自動化之概念逐漸深入各個階層，隨著各個產業的市場競爭漸趨激烈，成本降低早已是企業經營的重要目標。條碼應用最大好處是「快速」和「精確」，以條碼掃描器讀取條碼來輸入電腦，比用人工鍵盤輸入快足足 200 倍，而且精確度達 99.99%。條碼識別技術拓展了三十多年，已經是一種可靠、精確、快速、低成本及廣泛應用的技術，所以條碼已經被市場大量採用。

在條碼的掃描過程中，主要包括條碼標籤的列印以及條碼的掃描與解碼，條碼標籤印表機的主要用途便是印製可供掃描器掃描的條碼標籤。條碼標籤的應用範圍極為廣泛，主要可分為製造業、商品零售、物流、健康照護及政府機構等領域。在製造業，

條碼標籤用來印製存貨標籤，以利廠商追蹤在製品並控管存貨。條碼標籤在商品零售上的應用更為廣泛，如商品條碼、價格標示條碼、銷售時點情報系統及貨架條碼標示等等。在物流過程中，產品則需要透過條碼標示產品數量、料號、單價等相關資訊。在健康照護上，條碼標籤用於辨識病人用的病人手帶、藥品樣本、各項手術程序及藥品管理等等。政府機構則使用條碼標籤來標示證物及身分證、管理公文系統和郵務系統等領域。

若依產品別區分，條碼標籤印表機主要可以分為桌上型、工業型及攜帶型三種。桌上型條碼標籤印表機屬於入門等級的初階產品，常供應印量不高的企業或商家使用，如零售商品標籤、票券收據、物流系統標籤、郵件包裹運送標籤等標籤條碼的印製。工業型產品效能較高，有更多列印參數可調整且印製速度更快，可應付毫不間斷的長時間列印並適應各種不同環境，主要使用範圍為物流倉儲標籤、庫存控管標籤、環境警告標語等工業用途。攜帶型印表機的設計理念則是讓使用者可於行動中持續列印，通常體積輕巧且攜帶方便，應用範圍和桌上型相似，如列印零售商品標籤、物流倉儲標籤、庫存管理標籤等等。

若以技術來區分，條碼標籤印表機可分為熱感式列印及熱轉式列印兩種。熱感式印表機直接透過印表頭以熱能將條碼列印在紙上；而熱轉式印表機則透過加熱電阻使色帶擴散到接收紙張上。熱感式印表機的技術較簡單且製造成本較低，而熱轉式印表機能在惡劣的環境下運作，且印製出來的圖像較為清晰可辨，因此被視為未來條碼標籤印表機的主流型式。

本公司及子公司主要營業項目為 RFID 暨條碼標籤印表機之研發、製造及銷售。條碼標籤印表機為條碼技術的應用產品，而 RFID 與條碼技術則是自動辨識及資料收集 (Automatic identification and data capture；以下簡稱 AIDC) 技術的分支。茲就條碼標籤印表機之產業現況及未來發展說明如下：

(1) 條碼標籤印表機產業之現況及應用

a. 零售及物流業

現今商品零售及物流管理是對條碼標籤需求最旺盛的領域。而自動化銷售系統的建立及自動化倉儲管理在近年內持續發展，對條碼標籤印表機的需求因而越來越高。在大型活動及醫院中，用來辨識參與者及病人身分的環狀手帶也越來越普及，使條碼標籤印表機的需求越來越蓬勃發展。

b. 醫療及照護業

由於醫療照護業對條碼腕帶在醫療保健業患者身份識別的需求不斷上升，對條碼標籤機市場的需求持續不斷成長。主要應用層面在於醫護工作人員利用條碼可以快速精準確認患者身份的能力，藉以精確可靠的取得患者身份信息識別用於護理管理、外科手術和標本採集等方面。此外，透過條碼也可以快速且準確地輸入數據，減少醫療保健作業的人為疏失，降低手動輸入數據時間，從而提高效率。

*資料來源：Global Market Insights, Inc (2017),

<https://globenewswire.com/news-release/2017/10/25/1153140/0/en/Barcode-Printers-Market-to-hit-3bn-by-2024-Global-Market-Insights-Inc.html>

c. 行動化

隨著行動科技發展日趨成熟，商務活動及銷售行為越來越靈活，攜帶型及無線標籤印表機的發展潛力也為印表機市場注入新的成長動能；經由 USB、藍牙或 Wi-Fi 與智慧型裝置或電腦進行連接，使得攜帶型條碼標籤機可協助作業人員在任何環境中列印清晰的收據、票據或標籤，並藉由各種應用程式提高人員作業的準確性、效率和生產力。

*資料來源：Global Market Insights, Inc (2017),

<https://globenewswire.com/news-release/2017/10/25/1153140/0/en/Barcode-Printers-Market-to-hit-3bn-by-2024-Global-Market-Insights-Inc.html>

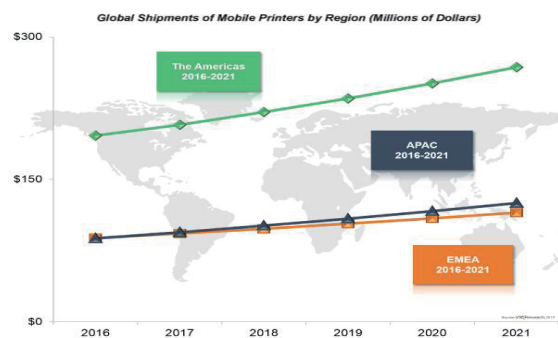
(2) 條碼標籤印表機產業未來發展

根據市場研究諮詢機構 Global Market Insights (以下簡稱 GMI) 於 106 年的報告指出，條碼標籤印表機 105 年的市場規模約為 20 億美元，以技術區分，熱敏式條碼標籤印表機的市場份額在 105 年佔整體收入的 60% 以上，包括熱轉印和直接轉印技術。熱轉印技術可提供多種顏色的高質量和長效標籤。直接熱感條碼標籤機非常適合運輸標籤和收據等應用，因為它們能夠在沒有碳帶的情況下在打印材料上顯影，對於任何短期標籤的應用，它們是最高效的打印選擇。

*資料來源：Global Market Insights, Inc (2017),

<https://globenewswire.com/news-release/2017/10/25/1153140/0/en/Barcode-Printers-Market-to-hit-3bn-by-2024-Global-Market-Insights-Inc.html>

根據 VDC 報告，預估到 110 年全球移動式熱感式印表機市場預計將帶來超過 5 億美元的收入。美國將是全球最大的移動式條碼印表機市場，佔全球市場 54%，其次是歐洲，中東和非洲 (EMEA)，而其中以物流和零售產業的成長比重最為快速。在亞太地區，由於企業和中小企業積極採用移動式解決方案應用於員工的日常工作流程，使該區域每年均有強勁的成長率。然而，價格競爭以及必須普遍應用於各種產品的要求以及銷售通路分散則是市場潛在的隱憂。



*圖表來源：VDC Research (2017), <http://www.vdcresearch.com/images/pr/2017/sept/mobile-thermal-printers-09-21-17.html>

GMI 也預估亞太地區條碼標籤機市場將隨著零售和製造業的採用率提高而以高增長率成長；包含條碼標籤機在物流、紡織品、庫存管理、醫療保健和零售等領域的應用越來越多，推動中國市場的需求；此外，印度政府致力於條碼使用規範標準化 UIDAI (Unique Identification Authority of India)，更進一步推動物流、醫藥、零售業及汽車工業的需求提升而增加銷售量。

*資料來源 Global Market Insights, Inc (2017),

<https://www.gminsights.com/industry-analysis/barcode-printers-market-size>

根據目前市場成長需求來看，未來零售、運輸和物流仍然是條碼標籤印表機的主流市場，透過電子商務(E-commerce)銷售熱潮、零售商採用全渠道營運模式，以及在商業服務、政府和醫療保健等垂直領域以使用紙張為基礎的方法下，更加關注自動化，將推動移動式印表機的需求和投資。

*資料來源：VDC Research (2017),

<http://www.vdcresearch.com/images/pr/2017/sept/mobile-thermal-printers-09-21-17.html>

2. 產業上、中、下游之關聯性

台灣的條碼標籤印表機產業可以分為上游原材料製造商、中游條碼標印表機製造商及下游使用產品之各產業業者。本公司主要生產各式條碼印表機則係處於該產業之中游產業。

(1) 上游產業

上游產業為製造印表機所需各式零件之製造商，例如生產馬達、電源供應器、微處理器、印表頭、動態記憶體及快閃記憶體等零件之廠商，如電源供應器製造商翊勝、印表頭廠商 Kyocera 等等。

(2) 中游產業

中游產業為條碼標籤印表機製造商。全球條碼標籤印表機產業由美日大廠主導，如美商 Zebra Technologies、Honeywell，日商 SATO、Toshiba Tec 等。而台灣最大製造商為鼎翰及科誠等。

(3) 下游產業

下游則為購買條碼標籤印表機的各式產業，涵蓋範圍極廣，包括物流、倉儲、金融、醫療、資訊、零售、郵務、運輸等。例如零售商 Walmart、Costco、郵局、鐵公路局等。條碼標籤印表機產業的上、中、下游產業如下圖所示：

上游 組件供應	中游 條碼標籤列印機 製造	下游 銷售	最終使用者
印表頭	國外製造商 Zebra、Avery、 Honeywell、 Toshiba TEC、Sato	經銷商 (Distributors)	製造、倉儲 儲位管理、品質管理、 原物料庫存管理、自動 化管理等
馬達		加值轉售商 (VARs)	
電源供應器	國內製造商 鼎翰 科誠	原廠委託製造 (OEMs)	郵務、運輸 郵局、貨運、快遞、鐵 公路、航空運輸等
液晶顯示器		系統整合 (System Integrators)	零售、連鎖業者 Wal-Mart、Costco、 7-Eleven 等
CPU		直接銷售 (Direct Sales)	醫療產業 藥品與病歷資料管 理、各項檢體管理
記憶體			服務業 票券印製、製作會員證

3. 產品之各種發展趨勢

根據 GMI 的報告，無線條碼標籤機在 105 年佔整個行業的 30% 以上，並將在未來幾年以顯著的速度增長。這些產品將可幫助客戶通過 Air Print、近距離無線通訊 (NFC)、藍牙、Cloud 和 Wi-Fi 連接到他們的設備。透過這些技術的引入，將允許條碼標籤機共享於網路上並連接到雲端使用。此外，無線列印還可幫助用戶減少潛在故障問題並消除傳輸線的需求，同時減少後續更換或維修成本，並提供更具空間效益和更安全的工作區域。

*資料來源：Global Market Insights, Inc (2017).

<https://www.gminsights.com/industry-analysis/barcode-printers-market-size>

在眾多 AIDC 技術中無線射頻辨識技術和條碼技術的應用領域有諸多重疊，甚至在讀取辨識的靈敏度上超越條碼技術。近年來，無線射頻辨識的發展突飛猛進，技術益發成熟且應用範圍越來越廣泛。雖然當今尚不至於影響、甚或取代條碼技術的地位，在未來卻有可能挑戰條碼市場的發展。

4. 競爭情形

觀察條碼標籤印表機市場的競爭情形，可以發現目前市場上的領先者大都是美日大廠。依據 VDC 於 105 年統計市場資料發現，排名第一的廠商是美商 Zebra Technologies，市佔約為 40.0%。接著是市佔 13.7% 的日商 SATO、市佔 11.1% 的日商 Toshiba Tec，其他廠商如美商 Honeywell、台商 TSC Printers 等。

鼎翰目前為全球前五大的條碼標籤印表機製造商，也是台灣在該領域的龍頭，具有獨立研

發製造的長期發展能力，亦能提供客戶多元自動化的解決方案，並同時著重於經營策略的靈活運用以及產品成本的有效控制。過去除了以「TSC」自有品牌銷售於全球市場，105年1月收購美國 Printronix 工業用條碼印表機部門後，持續延用「Printronix」的自有品牌銷售，此外，基於未來營運規劃及策略佈局，本公司於108年1月透過美國子公司收購美國公司 Diversified Labeling Solutions, Inc.營業用資產，以發展條碼印表機周邊耗材及標籤紙業務，並自108年2月起併入本公司合併營收。

(三)技術及研發概況

1.所營業務之技術層次及研究發展

技術為公司發展之基礎，面對產業快速變化，新產品的推陳出新，都有賴於堅強的研發團隊做後盾，才能確保公司的競爭力。

本公司自投入條碼印表機市場以來，即不斷從事產品研發創新，並積極培育研發人才，其主要技術來源多由本公司研發團隊自行開發，以其業界累積多年之實務經驗、對產品豐富之專業知識及研發與創新能力，充分掌握主要產品的機構、線路、韌體等關鍵技術，並透過其海外行銷據點及下游客戶反映及蒐集市場資訊，以瞭解產品未來發展趨勢及應用情形，作為未來自行研發及設計新產品之方向，其產品研發及創新能力業以深獲國內外客戶肯定。本公司亦積極佈局條碼標籤印表機之高、低階機種縱向發展，使產品面更完整；同時研發相關軟、硬體系統，進行橫向系統整合，擴大產品應用面，以提供並滿足各應用領域之市場需求。

2.最近年度及截至年報刊印日止投入之研發費用

單位：新台幣仟元

項目 \ 年度	103 年度	104 年度	105 年度	106 年度	107 年度
研究發展費用	73,631	82,991	165,334	177,636	195,127
營業收入	2,440,687	2,658,833	3,437,453	3,705,900	3,924,759
研發費用占營收比例	3.02%	3.12%	4.81%	4.79%	4.97%

3.最近年度及截至年報刊印日止開發成功之技術或產品

- (1) T6 工業型熱轉式條碼標籤列印機 (PRINTRONIX 品牌)
- (2) TE210 桌上型熱轉式條碼標籤列印機
- (3) DA210 桌上型熱感式條碼標籤列印機
- (4) DA220 桌上型熱感式條碼標籤列印機
- (5) ODV-2D 熱轉式條碼校驗檢測器 (PRINTRONIX 品牌)
- (6) PEX-1000 自動貼標應用熱感式條碼列印機
- (7) MB240/MB240T 工業型熱轉式條碼標籤列印機
- (8) ML240/ML240P 工業型熱轉式條碼標籤列印機
- (9) TDM-30 攜帶型條碼印表機
- (10) TDM-20 攜帶型條碼印表機
- (11) T800 桌上型熱轉式 RFID 條碼標籤列印機 (PRINTRONIX 品牌)
- (12) T4000 工業型熱轉式 RFID 條碼標籤列印機 (PRINTRONIX 品牌)

(四)長、短期業務發展計畫。

1.短期發展計畫

(1) 產品規劃策略：

配合客戶需求及市場發展趨勢，加速現有產品規格功能升級及降低生產成本，加強交叉行銷。

A. 開發工業型條碼標籤列印機，以強化中高階產品完整性。

B. 開發輕巧、便攜型條碼標籤列印機，針對有移動列印之產業需求。

C. 開發產品多元應用，針對標的產業，例：醫療業、運輸業等，規劃產品發展，提供產業自動化解決方案。

D. 針對 RFID 應用市場進行佈局，提供桌上型、工業型 RFID 印表機滿足各領域應用需求。

E. 因應消費者行為模式的改變及 mPOS 的興起，擴展便攜型條碼印表機的開發，並配合智慧型裝置的使用提供完整的行動列印解決方案。

F. 以 DLS 現有客戶為基礎，搭配現有產品進行交叉行銷策略，提供全方位一站式服務，進而提升市占率。

(2) 行銷規劃策略：

A. 積極佈建新應用與新技術，拓展新興應用市場。

B. 納入 DLS 業務後，提供全方位一站式服務與客戶，完整佈建全球經銷網路。

(3) 生產規劃策略：

提昇產能，降低營運成本，縮短接單天數，以提高工廠接單能力，滿足公司營業額成長需求，同時應付客戶出貨與專案接單需求。

(4) 營運管理策略：

提高業務服務效率，同時積極招募研發人才，推動產品進階與改良，以進一步與國際大廠競爭。同時提升總公司與各分公司之運作效率，提升公司競爭力。

2.長期發展計畫

(1) 產品規劃策略：

除了持續加強既有產品及新業務之功能外，預計將再依目前產業之趨勢，積極投入自動化辨識產業相關硬體與系統技術之研發，另投入軟體開發及軟硬體系統整合，以提高公司競爭力。

(2) 行銷規劃策略：

除了鞏固現有產品市場外，DLS 的加入也帶來新客戶與新的行銷通路，更積極搭配產品組合銷售以提升業績，達成企業成長目標。

(3) 生產規劃策略：

持續提昇生產效率與良率，以兩岸分工的形式降低生產成本，增加產品之競爭力。

(4) 營運管理及財務策略：

推動公司電子化作業，降低人力負擔，並整合所有分公司資源，推動企業國際化。另持續健全財務體質，以建全的財務規劃滿足本公司持續研發新產品與開發國際新市場的需求。

二、市場及產銷概況

(一)市場分析：

1. 主要商品之銷售地區

單位：新台幣仟元；%

地 區 別		106 年度		107 年度	
		銷售金額	比例	銷售金額	比例
內 銷		135,311	3.65%	146,147	3.73%
外 銷	亞洲及其他	1,511,575	40.79%	1,629,671	41.52%
	歐 洲	1,160,402	31.31%	1,248,520	31.81%
	美 洲	898,612	24.25%	900,421	22.94%
合 計		3,705,900	100.0%	3,924,759	100.0%

2. 市場占有率

目前鼎翰的市場占有率僅次與美日廠商，為全球前五大的條碼標籤印表機製造商，過去銷售市場以亞洲為主，占比超過五成，未來仍持續開拓新興市場如印度、東南亞布局等。而 Printronix 之主要產品為高階之工業型條碼標籤印表機，已強化鼎翰在工業用機種領域實力，為營收帶來動能。

3. 市場未來之供需狀況與成長性

(1) 供給方面

在競爭日益激烈的條碼標籤印表機市場，大廠藉由併購持續壯大，而小廠則藉由客製化生產及訂價策略另尋出路。

在條碼標籤印表機市場市佔第一的美商 Zebra Technologies 收購 Motorola Solutions 的企業部門，確立自身市場老大的地位。而排行緊追在後的日商 SATO 則收購紐西蘭最大廠 Jenkins Labels 的標籤事業。市場領先者收購動作頻頻，可見條碼標籤印表機產業正在面臨一波整併風潮。在當紅「物聯網」產業全速發展下，越巨大、越全面的企業能搶食更多新興的商機，TSC 不但於 105 年收購 Printronix, Inc. 條碼機事業部，更於 108 年 1 月收購 Diversified Labeling Solutions Inc. 進入標籤紙業務。

本公司藉由維持較小的企業規模將有利於靈活的策略訂定以及客製化生產。隨著科技進展，地區型中小企業對自動辨識技術的需求日增，但大廠商卻可能因為訂單過小、不符生產利益而不願接單，這便是小型廠商的發展機會。另外，隨著製造業的生產線分工漸細、服務業對服務的要求日趨精緻，將誕生越來越多的客製化商機。大廠亦有可能因為規模問題意願不高，使小廠商得以持續發展，伺機尋求擴張的機會。

(2) 需求方面

全球產業生產自動化、科技化已是無法避免的潮流，而裝設自動辨識設備是其中相當重要的一環，可以幫助企業改善供應鏈、改良存貨管理，並建立自動化的產銷系統。近年來日漸壯大的中國內需產業及東南亞市場，便存在無數渴望增進生產流程的中小企業。隨著未來世界經濟重心漸漸由歐美東移，這些企業成長所需的設備升級需求將為自動辨識產業帶來龐大商機。

除了企業之外，各國政府亦戮力於改善公部門的作業流程。相較於靈活的企業界，政府機構對科技的接受程度一向較低。然而隨著科技進展，電腦化及自動化的優勢越來越顯著，使得各國政府也產生對自動辨識產品的需求。經由導入自動辨識系統，將加速政府機構一

向遲緩的作業處理流程，並協助政府建立自動化的資訊系統，改善公文系統、檔案管理、票務系統、收據列印等各種日常公務，對增進政務處理的效率大有助益。

綜上所述，企業界及政府機關對自動辨識產品的需求在未來幾年會不斷增加，為本公司未來的成長注入動能。

4. 競爭利基

(1) 製造成本及生產技術

在成長的條碼標籤印表機產業中，本公司靠著堅強的研發團隊及優異的製造技術，持續開發出領先市場的創新產品，並結合高品質之生產技術，以因應市場需求之變化。

鼎翰過去條碼機出貨以桌上型為大宗，在結合 Printronix 的主力工業型產品後，產品線不但更趨完整，工業型產品的銷售也逐年增加。本公司在宜蘭和天津各有一座工廠，於整合集團之生產效率及成本之考量下，由美國及海外移回 Printronix 的生產線，並由宜蘭廠完成產能配置調整，已有效提升生產效率及稼動率。

(2) 研發能力

在發展一日千里的高科技產業，研發能力可說是企業發展的決定性因素。企業持續的創新將帶來領先市場的新產品、新服務，進一步創造新的市場需求並回饋成為企業的成長動能。條碼標籤印表機產業亦然。該產業雖不若筆記型電腦及智慧型手機等消費性電子產業般步調迅速，但日新月異的無線網路及自動化科技發展也帶動自動化辨識技術不斷進步。於此種產業中，企業必須持續投入大量的研發成本，採購先進研發設備並招募精英研發人員，始能維持企業本身的競爭力並擴大旗下產品的市占率。

本公司擁有堅強的研發團隊，並透過內部教育訓練傳承研發經驗與實力。107 年度本公司投入約一億九千萬元、約為營收 5% 的研發費用於條碼標籤印表機各階層機種的開發，最近年度完成了 T800 及 T4000 等 RFID 標籤印表機，TDM-20、TDM-30 等便攜型熱感式條碼標籤印表機，MB240/MB240T 與 ML240/ML240P 等工業型熱轉式條碼標籤列印機等創新機種的研發，另外更投入新興應用 PEX-1000 自動化生產貼標應用標籤印表機以及全彩色標籤噴墨印表機。透過將營收不斷投入研發，將有助於本公司持續創新並向上發展。

(3) 產品品質

無論是製造業或服務業，產品品質都是企業最努力追尋的目標。優異的產品品質是企業經營成果的縮影，背後代表的是先進的研發能力、嚴格的成本控制、嚴謹的供應鏈管理及優良的製造能力。在條碼標籤印表機產業，產品的品質也是企業研發製造能力的具體展現。良好的產品將切合市場需求，為企業帶來營收及獲利。

本公司多年來致力於建立品質系統以落實產品全面品質管理，而嚴謹的品質管理可以確保本公司出廠的產品有良好的品質。本公司的條碼標籤印表機製程獲得國際認證機構 DNV GL Business Assurance 認證通過 ISO 9001、ISO 9002 品質系統及 ISO 14001 環境管理系統，而 Alpha-2R 於民國 106 年獲台灣精品獎肯定。此外，本公司 TDP-324W、TC 系列、DA220、ME240 條碼標籤印表機通過健康資訊科技企業 Cerner Corporation 的認證，Alpha-2R、TC 系列及其他五款條碼標籤印表機也通過 Energy Star 認證。這些品質證明及獲獎紀錄證實本公司優良的產品品質，是本公司面臨激烈市場競爭的利基。

5. 發展遠景之有利、不利因素與因應對策

(1) 有利因素

A. 正確的市場定位：

由於 Zebra 及 Honeywell 等國外知名大廠目前依舊占有市場主導優勢，為規避國外大廠之競爭，本公司乃以市場區隔為原則，致力於多功能與高品質產品之研製，以建立產品利基。

B. 彈性的行銷策略

本公司以自有品牌策略行銷全球市場，為確保市場競爭優勢，乃積極主動與世界各地代理商維持良好互動關係，並加強客戶服務，期以推動公司產品品牌成為同業之翹楚，另在新產品市場開發方面，發展初期係以 OEM、ODM 等國際性策略聯盟方式熟悉市場行銷通路，站穩經營腳步，而目前則以自有品牌行銷為主，輔以品牌推廣與售後服務配合，以擴增行銷利潤來源。

C. 堅強的研發實力與技術水準

本公司長期以來不斷戮力於研究發展與技術創新，除積極延攬科技人才外，並投注資金從事研究與技術開發計畫，且能完全掌握產品之關鍵技術核心，在國際市場中占一席之地。

D. 優良的品質水準

本公司多年來致力於品質系統之建立，落實全面品管之要求，實施嚴密的品管措施，確實貫徹提昇產品品質。而由本公司之條碼標籤列印機製造已通過 DNV ISO-9001 之認可登錄，另外 Alpha-2R 於民國 106 年獲台灣精品獎肯定，可知本公司對於品質政策的執著與努力已獲得肯定。另有多款條碼標籤列印機已通過健保系統巨擘 Cerner Corporation 的認證，可供其全球客戶群包括超過 2,700 家醫院及 4,150 位執業醫師使用。

(2) 不利因素

A. 國內勞工短缺，工資持續上揚，致生產成本提高

隨著我國平均國民所得的提升，勞工人口逐年下降及勞工意識抬頭，使得我國工資成本節節上揚。

因應對策：

本公司積極致力於產品製程之改良與品質之管制，並透過產線電腦化作業管理與產銷協調會議，加強生產成本之控制，進而降低單位生產成本。

B. 外銷依存度高，易受匯率影響獲利表現。

本公司產品以外銷亞洲、歐洲及美洲為主，隨著近年來匯率大幅波動，其獲利受匯率變動之影響程度較高。

因應對策：

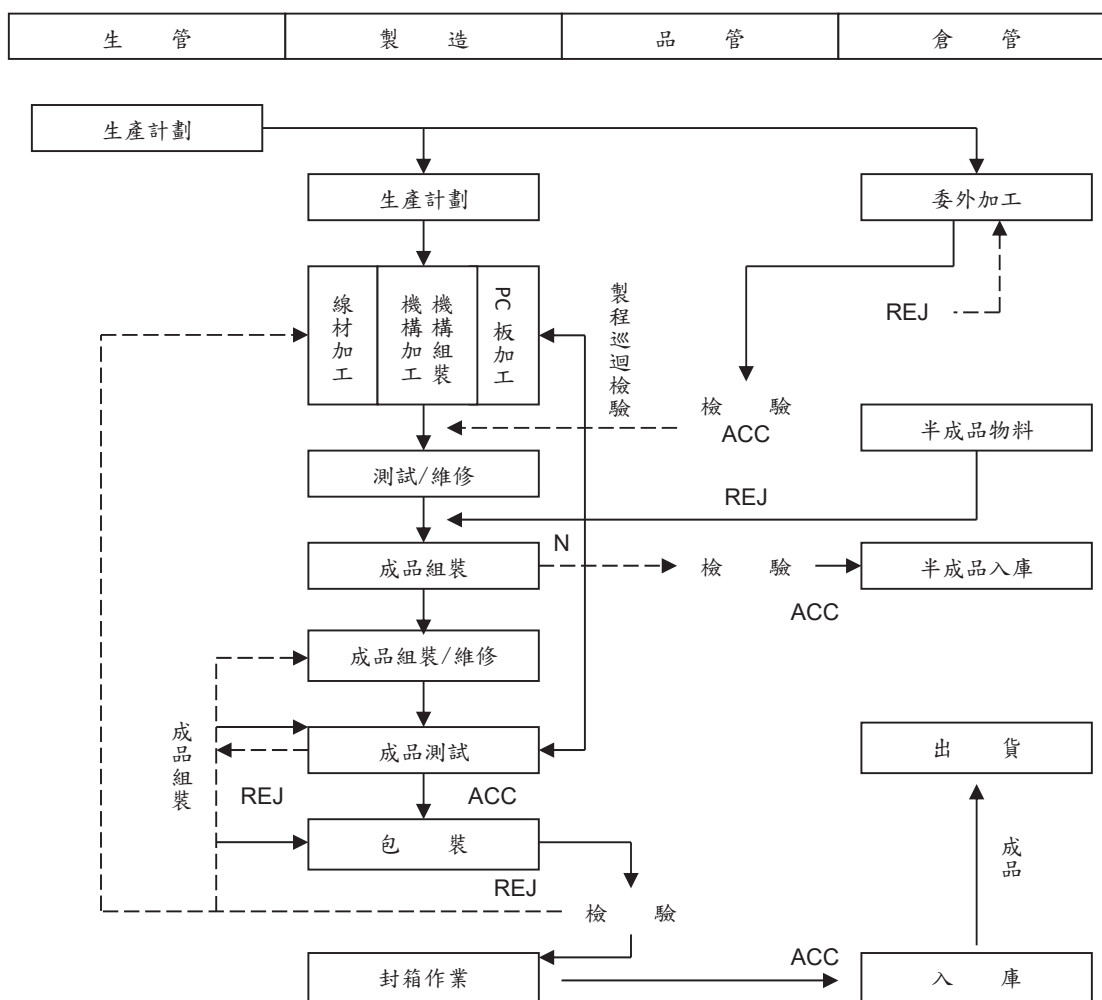
本公司除積極開發國內市場外，另加強對匯率變動之研判，與金融機構外匯部門保持密切聯繫，充份掌握匯率資訊，並且視需要進行以避險為目的之衍生性商品交易，以因應匯率變動之風險。

(二)主要產品之重要用途及產製過程

1.產品之重要用途

主要產品	產品內容	重要用途與功能
條碼標籤 列印機	熱感式、熱轉式條碼標籤 列印機	物流、製造、零售、政府機關、醫療保健 等行業別之原物料、成品、資產、人員、 安全、服務等識別、追蹤與管理應用
零配件 及其他	熱感式、熱轉式條碼標籤 列印機之相關零組件及備品	提供條碼標籤列印機之附屬功能及維修 需求

2.產品之產製過程



(三)主要原料之供應狀況

本公司係生產條碼標籤列印機產品，主要原料為印表頭及電源供應器；與各原料供應商皆保持長期良好之關係，原料供應情形穩定，未曾有貨源供應中斷之情事。

主要原料	主要供應商	供應狀況
印表頭	Kyocera、ROHM、SHEC	正常
電源供應器	翌勝、維用、盛達	正常

(四)最近二年度任一年度中曾占進(銷)貨總額百分之十以上之客戶名稱及其進(銷)貨金額與比例，並說明其增減變動原因

1.最近二年度主要供應商資料：

單位：新台幣仟元；%

項目	106 年度				107 年度			
	名稱	金額	占全年度進貨淨額比率	與發行人關係	名稱	金額	占全年度進貨淨額比率	與發行人關係
1	其他	1,741,309	100.00%	無	其他	1,773,459	100.00%	無
2								
	進貨淨額	1,741,309	100.00%	—	進貨淨額	1,773,459	100.00%	—

2.最近二年度主要銷售客戶資料：

單位：新台幣仟元；%

項目	106 年度				107 年度			
	名稱	金額	占全年度銷貨淨額比率	與發行人關係	名稱	金額	占全年度銷貨淨額比率	與發行人關係
1	其他	3,705,900	100.00%	無	其他	3,924,759	100.00%	無
2				—				—
	銷貨淨額	3,705,900	100.00%	—	銷貨淨額	3,924,759	100.00%	—

(五)最近二年度生產量值

單位：仟台；新台幣仟元

年度 生產量值	106 年度			107 年度		
	產能	產量	產值	產能	產量	產值
主要商品						
硬體	629	528	1,774,839	685	539	1,749,783
零配件及其他(註)	—	—	786,304	—	—	670,522
合計	629	528	2,561,143	685	539	2,420,305

註：零配件及其他產品種類繁多，單位規格不同，數量無比較意義，故不予列示。

(六)最近二年度銷售量值

單位：仟台；新台幣仟元

年度 銷售量值	106 年度				107 年度			
	內銷		外銷		內銷		外銷	
主要商品	量	值	量	值	量	值	量	值
主要商品								
條碼標籤列印機	15	110,099	539	3,052,272	16	121,944	563	3,245,782
零配件及其他(註)	—	25,212	—	518,317	—	24,203	—	532,830
合計	15	135,311	539	3,570,589	16	146,147	563	3,778,612

註：零配件及其他產品種類繁多，單位規格不同，數量無比較意義，故不予列示。

三、從業員工資訊

108年04月15日

年 度		106 年度	107 年度	當年度截至 108 年 4 月 15 日
員 工 人 數	一般職員	338	344	369
	間接人員	40	43	43
	直接人員	131	158	299
	合 計	509	545	711
平均年歲		35.47	35.74	35.82
平均服務年資		6.43	6.21	6.51
學歷分 佈比率 %	博士	0.00%	0.00%	0.00%
	碩士	7.66%	8.62%	6.89%
	大學/大專	59.93%	55.97%	45.85%
	高中	19.84%	18.90%	33.90%
	高中以下	12.57%	16.51%	13.36%

四、環保支出資訊

最近年度及截至年報刊印日止，本公司並無因污染環境所受損失(賠償)、處分之情事。

五、勞資關係

(一)現行重要勞資關係及實施情形

1.員工福利措施：

公司主要辦理福利項目如下：

- (1) 依規定辦理勞保、健保，凡員工發生各種保險給付事實時，主動通知員工，並輔導其申請有關給付，以保障員工權益。
- (2) 為全體正式員工加入團體保險、出國平安保險，內容包含壽險、意外險、醫療險、防癌保險及國外出差平安險等，保費由公司全額負擔，使員工之工作與生活多一份保障。
- (3) 員工定期體檢。

職工福利委員會主要辦理福利項目如下：

- (1) 生日禮金。
- (2) 結婚、生育、喪葬、傷殘之津貼。
- (3) 旅遊補助。
- (4) 社團活動補助。
- (5) 員工本人或子女的教育獎學金。
- (6) 節慶活動舉辦。
- (7) 優良勞工之推選與表揚。
- (8) 公司員工服務達一定年資，給予獎金或同額禮物獎勵之。
- (9) 托兒津貼補助。
- (10) 子女才藝技能獎勵。

本公司設有職工福利委員會，奉宜蘭縣政府宜社勞字第 0960200001 號函核准在案。其組織由各部門推舉員工代表產生，除定期召開委員會議籌辦公司各項職工福利措施與活動外，並成立各類社團，設立免費使用之健身房及室內桌球場等等，大力推廣各式休閒娛樂，凝聚同仁感情。

2. 退休制度：

本公司訂有「員工退休辦法」，並設立勞工退休基金專戶。94.07.01 起選擇新制退休金制度之同仁，本公司依「勞工退休金條例」之規定，按月提撥退休金至勞工保險局勞工之個人帳戶，但其 94.07.01 以前之舊制年資，以及選擇舊制退休金制度之同仁，依「勞動基準法」之規定，公司每月依據精算師精算結果提撥退休基金，交由勞工退休準備金監督委員會管理，並以其名義存入台灣銀行專戶，相關制度及執行依相關法令辦理。

3. 教育訓練：

人才乃是公司最重要的資產，員工成長公司才得以成長，本公司持續並有計畫地提升人才素質，造就卓越的團隊建立競爭優勢，以達到永續經營的目標。

各部門有不同的訓練課程規劃，各職級有不同的訓練重點，工廠基層主管有儲備幹部培育，再輔以多元化的學習環境，如新人引導、工廠參觀、業務協同拜訪、系列性通識課程、跨部門在職訓練與實習、資深同仁的研究指導、專案參與、主題會議參與、跨部門輪調、年度業務大會、儲備幹部英文長期培訓等等；透過多元化的學習環境，促進個人與團隊的發展與成長。

對業務團隊，系列的專業技巧課程與完整的引導與協同拜訪流程，讓工作所需專業技巧得以被培養並落實於工作中；並有年度的業務大會，海外子公司業務相關人員亦一同參與，讓業務同仁了解公司產品及行銷策略，得以合作無間並永遠保持活動與創意。

本公司最近年度教育訓練之各項成果如下：

課程類別	開課數	總人數	總時數	總費用(仟元)
專業訓練	106	1600	2016	188
管理才能	9	37	133	
通識訓練	10	289	909	
新進人員訓練	36	46	524	
合計	161	1972	3582	

4. 工作環境與員工人身安全的保護措施：

為確保工廠及辦公室工作環境與員工人身安全，本公司依照勞工安全衛生法及勞工安全衛生設施規則，訂定各種標準操作手冊及保護措施。

- (1) 訂立勞工安全衛生自動檢查計劃：針對公司相關安全衛生設施實施自動檢查，防止意外事故發生。
- (2) 員工健康檢查：新進人員、在職員工定期實施體格健康檢查與健康管理。
- (3) 勞工安全衛生教育訓練：定期舉辦勞工安全衛生教育及預防災變訓練。
- (4) 實施專業訓練：危險性機械與設備操作人員，依政府規定一律委託政府核准之外訓機構實施專業訓練並取得合格證書。
- (5) 員工宿舍：工廠備有員工男女宿舍提供遠程及輪值夜班員工住宿休息。
- (6) 設置勞工安全衛生人員：依法設置甲種勞工安全衛生業務主管人員。
- (7) 職業災害調查：發生職業災害之狀況及事故分析，訂立再發防止措施，並呈報至勞動檢查單位備查。

- (8) 外包承攬商管理：外包承攬商與公司人員成立協議組織，研議施工安全，防止職業災害發生。
- (9) 作業環境測定：每年定期實施現場噪音作業環境測定，確保作業環境安全。

5. 員工服務守則：

為明確規定勞資雙方之權利義務，健全經營管理制度，促使全體員工齊心協力，特依據勞動基準法及相關法令訂定員工工作規則，其中並載明員工的服務守則，其相關內容如下：

- (1) 從業人員應忠勤職責、遵守本公司一切規章、服從各級主管人員督導、不得敷衍塞責，各級主管人員對從業人員應親切指導。
- (2) 從業人員對內認真工作、愛惜公物、減少損耗、提高品質、增加生產，對外應保守業務或職務上之機密。
- (3) 從業人員於職務上之報告，均應循級而上，不得越級呈報，但緊急或特殊情況不在此限。
- (4) 從業人員之服裝儀容、識別證應依照公司規定行之，識別證於換發或離職時應繳還公司。
- (5) 從業人員應遵守安全衛生法令及公司規章，維護工作場所及其四週環境之安全衛生及整潔，並防止竊盜、火災或其他災害之發生。
- (6) 從業人員不得攜帶彈藥刀槍、危險物品（指槍砲、彈藥、刀械管制條例第四條所列之各項管制品）、違禁品或無關用品進入工作場所。
- (7) 從業人員未經核准不得攜帶公物出辦公場所。如攜帶公物出辦公場所，應向主管單位取得物品放行證後，始可攜出。
- (8) 從業人員在工作時間內，未經核准不得擅離工作崗位。
- (9) 從業人員未經廠務主管以上人員核准不得私自帶領他人進入廠內。
- (10) 從業人員不得利用職權圖利自己或他人。
- (11) 從業人員不得因職務上之行為或違背職務上之行為接受回扣或其他不法利益。
- (12) 從業人員上下班應依順序親自刷卡，不得託人代刷卡或代人刷卡。如有違犯經查屬實者，雙方均以革職開除處分。
- (13) 從業人員於上班時間開始後十五分鐘內刷卡者以遲到論，提早十五分鐘前下班者為早退，上班晚到十五分鐘以上或下班提早十五分鐘以上，應辦理請假手續，未辦理請假手續者視同曠職。
- (14) 從業人員忘記刷卡者，須於當日(上班)或翌日(下班)報請部門主管簽註證明。未於規定期間內簽註者視同曠職。
- (15) 上班時間內請假外出者，須刷卡後始可外出。因公外出未能刷卡下班者，應由單位主管簽章認可。
- (16) 從業人員未經請假或假滿未經續假而不上班者，以曠職論。
- (17) 從業人員於下班時，應將工作場所整理整頓後，始得離開工作崗位，各級主管並應檢視所屬現場後，始可離開。

6. 勞資協議

本公司依勞工委員會所頒訂之勞資會議實施辦法，選舉勞方代表，資方代表由公司推派代表參加，勞資會議代表每任任期三年，勞方代表連選得連任，資方代表連派得連任，勞資會議由勞資雙方代表組成，每三個月召開勞資會議一次，協調勞資關係，促進勞資合作、並防患各類勞工問題於未然；由勞資雙方就勞工福利事項、勞工安全衛生、提升生產效率等事項，於會中討論協商，並達成共識後實施，使勞資雙方兩蒙其利。

(二)最近年度及截止年報刊印日止，因勞資糾紛所遭受之損失：無。

六、重要契約

契約性質	當事人	契約起迄日期	主要內容	限制條款
Asset Purchase Agreement	Diversified Labeling solutions, Inc., & Robert Hakman	108.01.10~108.03.29	購買 DLS 營業資產	無

陸、財務概況

一、最近五年度簡明資產負債表及綜合損益表

(一)簡明資產負債表

1. 合併簡明資產負債表-採用國際財務報導準則

單位：新台幣仟元

項 目	年 度	最近五年度財務資料(註1)				
		103 年度	104 年度	105 年度	106 年度	107 年度
流 動 資 產		1,525,880	2,890,300	2,121,125	2,458,713	2,798,232
不動產、廠房及設備		514,475	628,679	633,364	638,712	632,636
無 形 資 產		19,695	16,043	1,279,620	1,147,588	1,158,057
其 他 資 產		319,076	549,380	774,905	1,196,530	1,027,404
資 產 總 額		2,379,126	4,084,402	4,809,014	5,441,543	5,616,329
流 動 負 債	分 配 前	549,472	815,550	1,186,678	2,574,313	2,591,042
	分 配 後	861,133	1,200,904	1,572,232	2,959,867	(註 2)
非 流 動 負 債		243,819	1,347,954	1,518,658	205,275	224,800
負 債 總 額	分 配 前	793,291	2,163,504	2,705,336	2,779,588	2,815,842
	分 配 後	1,104,952	2,548,858	3,090,890	3,165,142	(註 2)
歸屬於母公司業主之權益		1,585,835	1,920,898	2,103,678	2,661,955	2,800,487
股 本		345,715	382,004	385,554	385,554	385,554
資 本 公 積		357,544	413,558	502,522	529,102	547,080
保 留 盈 餘	分 配 前	810,296	1,040,778	1,197,765	1,430,876	1,733,139
	分 配 後	498,635	655,424	812,211	1,045,322	(註 2)
其 他 權 益		72,280	84,558	17,837	316,423	134,714
庫 藏 股 票		0	0	0	0	0
非 控 制 權 益		0	0	0	0	0
權 益 總 額	分 配 前	1,585,835	1,920,898	2,103,678	2,661,955	2,800,487
	分 配 後	1,274,174	1,535,544	1,718,124	2,276,401	(註 2)

註1：103~107年度財務資料均經會計師查核簽證。

註2：107年度盈餘分配案尚未經股東會決議通過，故未揭露分配後金額。

2. 個體簡明資產負債表-採用國際財務報導準則

單位：新台幣仟元

項 目	年 度	最近五年度財務資料(註1)				
		103 年度	104 年度	105 年度	106 年度	107 年度
流 動 資 產		1,140,324	2,537,035	1,634,959	2,384,481	2,703,326
不動產、廠房及設備		501,866	495,630	502,170	518,636	513,967
無 形 資 產		10,874	8,194	52,206	56,027	71,394
其 他 資 產		589,961	809,092	1,892,320	2,223,930	2,074,238
資 產 總 額		2,243,025	3,849,951	4,081,655	5,183,074	5,362,925
流 動 負 債	分 配 前	413,371	583,197	692,807	2,405,834	2,399,755
	分 配 後	725,032	968,551	1,078,361	2,791,388	(註 2)
非 流 動 負 債		243,819	1,345,856	1,285,170	115,285	162,683
負 債 總 額	分 配 前	657,190	1,929,053	1,977,977	2,521,119	2,562,438
	分 配 後	968,851	2,314,407	2,363,531	2,906,673	(註 2)
歸屬於母公司業主之權益		1,585,835	1,920,898	2,103,678	2,661,955	2,800,487
股 本		345,715	382,004	385,554	385,554	385,554
資 本 公 積		357,544	413,558	502,522	529,102	547,080
保 留 盈 餘	分 配 前	810,296	1,040,778	1,197,765	1,430,876	1,733,139
	分 配 後	498,635	655,424	812,211	1,045,322	(註 2)
其 他 權 益		72,280	84,558	17,837	316,423	134,714
庫 藏 股 票		0	0	0	0	0
非 控 制 權 益		0	0	0	0	0
權 益 總 額	分 配 前	1,585,835	1,920,898	2,103,678	2,661,955	2,800,487
	分 配 後	1,274,174	1,535,544	1,718,124	2,276,401	(註 2)

註 1：103~107 年度財務資料均經會計師查核簽證。

註 2：107 年度盈餘分配案尚未經股東會決議通過，故未揭露分配後金額。

(二)簡明綜合損益表

1. 合併簡明綜合損益表-採用國際財務報導準則

單位：除每股盈餘為元外，其他為新台幣仟元

項 目 \ 年 度	最近五年度財務資料(註)				
	103 年度	104 年度	105 年度	106 年度	107 年度
營業收入	2,440,687	2,658,833	3,437,453	3,705,900	3,924,759
營業毛利	1,081,488	1,242,055	1,559,853	1,673,480	1,813,625
營業損益	636,764	734,569	691,589	770,558	870,122
營業外收入及支出	27,337	33,185	17,601	2,162	51,393
稅前淨利	664,101	767,754	709,190	772,720	921,515
繼續營業單位 本期淨利	505,696	577,042	545,146	617,759	687,843
停業單位損失	0	0	0	0	0
本期淨利(損)	505,696	577,042	545,146	617,759	687,843
本期其他綜合損益 (稅後淨額)	26,945	12,008	(69,526)	299,492	(181,735)
本期綜合損益總額	532,641	589,050	475,620	917,251	506,108
淨利歸屬於 母公司業主	—	—	—	—	—
淨利歸屬於非控制 權益	—	—	—	—	—
綜合損益總額歸屬 於母公司業主	—	—	—	—	—
綜合損益總額歸屬 於非控制權益	—	—	—	—	—
每股盈餘	13.33	15.14	14.15	16.02	17.84

註：103~107 年度財務資料均經會計師查核簽證。

2. 個體簡明綜合損益表-採用國際財務報導準則

單位：除每股盈餘為元外，其他為新台幣仟元

項 目 \ 年 度	最近五年度財務資料(註)				
	103 年度	104 年度	105 年度	106 年度	107 年度
營 業 收 入	1,878,869	2,112,265	2,592,628	2,801,303	2,834,734
營 業 毛 利	665,900	791,322	968,083	1,027,657	1,112,101
營 業 損 益	449,187	508,969	538,052	630,916	709,306
營 業 外 收 入 及 支 出	165,045	196,265	118,124	112,694	160,996
稅 前 淨 利	614,232	705,234	656,176	743,610	870,302
繼 續 營 業 單 位 本 期 淨 利	505,696	577,042	545,146	617,759	687,843
停 業 單 位 損 失	0	0	0	0	0
本 期 淨 利 (損)	505,696	577,042	545,146	617,759	687,843
本 期 其 他 綜 合 損 益 (稅 後 淨 額)	26,945	12,008	(69,526)	299,492	(181,735)
本 期 綜 合 損 益 總 額	532,641	589,050	475,620	917,251	506,108
淨 利 歸 屬 於 母 公 司 業 主	—	—	—	—	—
淨 利 歸 屬 於 非 控 制 權 益	—	—	—	—	—
綜 合 損 益 總 額 歸 屬 於 母 公 司 業 主	—	—	—	—	—
綜 合 損 益 總 額 歸 屬 於 非 控 制 權 益	—	—	—	—	—
每 股 盈 餘	13.33	15.14	14.15	16.02	17.84

註：103~107 年度財務資料均經會計師查核簽證。

(三)最近五年度會計師姓名及其查核意見

年 度	103 年度	104 年度	105 年度	106 年度	107 年度
簽 證 會 計 師	周寶蓮 許育峰	王儀雯 黃樹傑	王儀雯 黃樹傑	王儀雯 黃樹傑	王儀雯 范有偉
查 核 意 見	無保留意見	修正式 無保留意見	無保留意見	無保留意見	無保留意見

二、最近五年度財務分析

(一) 最近五年度之財務分析-合併財務報表/採用國際財務報導準則

分析項目 (註 2)		最近五年度財務分析(註)					
		103 年度	104 年度	105 年度	106 年度	107 年度	
財務結構 (%)	負債占資產比率	33.34	52.97	56.26	51.08	50.14	
	長期資金占固定資產比率	355.64	519.96	571.92	448.91	478.2	
償債能力 (%)	流動比率	277.70	354.40	178.74	95.51	108	
	速動比率	223.43	305.87	123.41	66.55	80.6	
	利息保障倍數	104.56	128.05	25.93	35.30	39.63	
經營能力	應收款項週轉率 (次)	7.82	6.87	6.84	5.83	5.42	
	平均收現日數	47	53	53	63	67	
	存貨週轉率 (次)	4.80	3.95	3.59	2.99	3.04	
	應付款項週轉率 (次)	5.13	4.49	4.83	4.09	3.59	
	平均銷貨日數	76	92	102	122	120	
	不動產/廠房及設備週轉率 (次)	4.75	4.65	5.45	5.83	6.17	
	總資產週轉率 (次)	1.08	0.82	0.77	0.72	0.71	
獲利能力	資產報酬率 (%)	22.70	18.01	12.79	12.42	12.79	
	權益報酬率 (%)	34.00	32.91	27.09	25.93	25.18	
	占實收資本比率 (%)	營業利益	184.19	192.29	179.38	199.86	225.68
		稅前純益	192.09	200.98	183.94	200.42	239.01
	純益率 (%)		20.72	21.70	15.86	16.67	17.53
現金流量	每股盈餘 (元)	13.33	15.14	14.15	16.02	17.84	
	現金流量比率 (%)	78.69	75.53	34.89	21.80	32.51	
	現金流量允當比率 (%)	—	—	111.48	103.80	113.99	
槓桿度	現金再投資比率 (%)	4.38	8.83	1.30	10.68	24.99	
	營運槓桿度	1.65	1.63	2.05	2.02	1.98	
	財務槓桿度	1.01	1.01	1.04	1.03	1.03	

最近二年度各項財務比率變動原因。(若增減變動未達 20%者可免分析)

1. 速動比率：速動比率：增加主係因現金及約當現金及應收票據及帳款淨額增加所致。
2. 現金流量比率：增加主係因 107 年營運活動現金流量增加所致。
3. 現金再投資比率：增加主係因 107 營運活動現金流量增加所致。

註：103~107 年度財務資料均經會計師查核簽證。

(二) 最近五年度之財務分析-個體財務報表/採用國際財務報導準則

年 度		最近五年度財務分析(註)					
		103 年度	104 年度	105 年度	106 年度	107 年度	
分析項目 (註 2)							
財務結構 (%)	負債占資產比率	29.30	50.11	48.46	48.64	47.78	
	長期資金占固定資產比率	364.57	659.11	674.84	535.49	576.53	
償債能力 (%)	流動比率	275.86	435.02	235.99	99.11	112.65	
	速動比率	245.11	408.23	196.39	86.06	100.08	
	利息保障倍數	97.06	130.50	33.65	40.52	37.61	
經營能力	應收款項週轉率 (次)	5.06	4.69	4.12	3.32	2.84	
	平均收現日數	72	78	89	110	129	
	存貨週轉率 (次)	10.46	8.81	7.51	5.98	5.47	
	應付款項週轉率 (次)	6.25	5.13	4.72	3.90	3.17	
	平均銷貨日數	35	41	49	61	67	
	不動產/廠房及設備週轉率 (次)	3.75	4.24	5.20	5.49	5.49	
	總資產週轉率 (次)	0.89	0.69	0.65	0.60	0.54	
獲利能力	資產報酬率 (%)	24.17	19.09	14.17	13.67	13.41	
	權益報酬率 (%)	34.00	32.91	27.09	25.93	25.18	
	占實收資本比率 (%)	營業利益	129.93	133.24	139.55	163.64	183.97
		稅前純益	177.67	184.61	170.19	192.87	225.73
	純益率 (%)	26.91	27.32	21.03	22.05	24.26	
現金流量	每股盈餘 (元)	13.33	15.14	14.15	16.02	17.84	
	現金流量比率 (%)	83.40	86.54	47.16	20.84	25.73	
	現金流量允當比率 (%)	—	—	94.62	94.66	103.21	
槓桿度	現金再投資比率 (%)	0.01	6.04	(1.80)	5.17	8.70	
	營運槓桿度	1.57	1.65	1.88	1.75	1.68	
	財務槓桿度	1.01	1.01	1.04	1.03	1.03	
最近二年度各項財務比率變動原因。(若增減變動未達 20%者可免分析)							
1. 現金流量比率：增加主係因 107 年營運活動現金流量增加所致。							
2. 現金再投資比率：增加主係因 107 年營運活動現金流量增加所致。							

註：103~107 年度財務資料均經會計師查核簽證。

三、最近年度財務報告之審計委員會審查報告

審計委員會審查報告書

董事會造具民國 107 年度營業報告書、個體財務報表、合併財務報表及盈餘分派議案，其中個體財務報表及合併財務報表業經董事會委任勤業眾信聯合會計師事務所王儀雯會計師及范有偉會計師查核竣事，並出具查核報告。上述營業報告書、個體財務報表、合併財務報表及盈餘分派議案經本審計委員會查核，認為尚無不符，爰依證券交易法第十四條之四及公司法第二百零九條之規定繕具報告。

敬請 鑒核

此 致

鼎翰科技股份有限公司 108 年股東常會

審計委員會召集人：馬嘉應



審 計 委 員：李俊奇



審 計 委 員：吳啟銘



中 華 民 國 1 0 8 年 3 月 2 2 日

四、最近年度合併財務報告暨會計師查核報告與個體財務報告暨會計師查核報告：

關係企業合併財務報告聲明書

本公司 107 年度（自 107 年 1 月 1 日至 12 月 31 日止）依「關係企業合併營業報告書、關係企業合併財務報表及關係報告書編製準則」規定，應納入編製關係企業合併財務報表之公司與依國際財務報導準則第 10 號應納入編製母子公司合併財務報表之公司均相同，且關係企業合併財務報表所應揭露相關資訊於前揭母子公司合併財務報表中均已揭露，爰不再另行編製關係企業合併財務報表。

特此聲明

公司名稱：鼎翰科技股份有限公司



董事長：王 秀 亭



中 華 民 國 108 年 3 月 25 日

會計師查核報告

鼎翰科技股份有限公司 公鑒：

查核意見

鼎翰科技股份有限公司及其子公司（鼎翰集團）民國 107 年及 106 年 12 月 31 日之合併資產負債表，暨民國 107 年及 106 年 1 月 1 日至 12 月 31 日之合併綜合損益表、合併權益變動表、合併現金流量表，以及合併財務報表附註（包括重大會計政策彙總），業經本會計師查核竣事。

依本會計師之意見，上開合併財務報表在所有重大方面係依照證券發行人財務報告編製準則暨經金融監督管理委員會認可並發布生效之國際財務報導準則、國際會計準則、解釋及解釋公告編製，足以允當表達鼎翰集團民國 107 年及 106 年 12 月 31 日之合併財務狀況，暨民國 107 年及 106 年 1 月 1 日至 12 月 31 日之合併財務績效及合併現金流量。

查核意見之基礎

本會計師係依照會計師查核簽證財務報表規則及一般公認審計準則執行查核工作。本會計師於該等準則下之責任將於會計師查核合併財務報表之責任段進一步說明。本會計師所隸屬事務所受獨立性規範之人員已依會計師職業道德規範，與鼎翰集團保持超然獨立，並履行該規範之其他責任。本會計師相信已取得足夠及適切之查核證據，以作為表示查核意見之基礎。

關鍵查核事項

關鍵查核事項係指依本會計師之專業判斷，對鼎翰集團民國 107 年度合併財務報表之查核最為重要之事項。該等事項已於查核合併財務報表整體及形成查核意見之過程中予以因應，本會計師並不對該等事項單獨表示意見。

茲對鼎翰集團民國 107 年度合併財務報表之關鍵查核事項敘明如下：

商譽之減損評估

鼎翰集團於民國 105 年 1 月 23 日取得 Printronix Auto ID Technology Inc. (原名 Printronix, Inc., 以下稱 PTNX US) 控制權，並於該年度合併財務報表認列商譽，其金額對合併財務報表係屬重大 (詳附註十四)。衡量商譽有賴對 PTNX US 公司 (現金產生單位) 未來現金流量之估計以決定可回收金額，未來現金流量之估計涉及產業狀況及 PTNX US 公司未來營運成果等之專業估算，該等預估具有不確定性。

本會計師所執行之主要查核因應程序包括取得管理階層委任之評價專家所出具之商譽減損測試評估報告，瞭解並評估其評價模型所計算可回收金額之合理性；並對評價模型所使用之假設包括折現率、成長率、加權平均資金成本 (包括無風險報酬利率、波動性及風險貼水報酬) 等，考量公司營運狀況、所屬產業情況及未來展望等，綜合評估上述商譽減損測試評估報告之合理性。

其他事項

鼎翰科技股份有限公司業已編製民國 107 及 106 年度之個體財務報表，並經本會計師出具無保留意見之查核報告在案，備供參考。

管理階層與治理單位對合併財務報表之責任

管理階層之責任係依照證券發行人財務報告編製準則及經金融監督管理委員會認可並發布生效之國際財務報導準則、國際會計準則、解釋及解釋公告編製允當表達之合併財務報表，且維持與合併財務報表編製有關之必要內部控制，以確保合併財務報表未存有導因於舞弊或錯誤之重大不實表達。

於編製合併財務報表時，管理階層之責任亦包括評估鼎翰集團繼續經營之能力、相關事項之揭露，以及繼續經營會計基礎之採用，除非管理階層意圖清算鼎翰集團或停止營業，或除清算或停業外別無實際可行之其他方案。

鼎翰集團之治理單位 (含審計委員會) 負有監督財務報導流程之責任。

會計師查核合併財務報表之責任

本會計師查核合併財務報表之目的，係對合併財務報表整體是否存有導因於舞弊或錯誤之重大不實表達取得合理確信，並出具查核報告。合理確信係高度確信，惟依照一般公認審計準則執行之查核工作無法保證必能偵出合

併財務報表存有之重大不實表達。不實表達可能導因於舞弊或錯誤。如不實表達之個別金額或彙總數可合理預期將影響合併財務報表使用者所作之經濟決策，則被認為具有重大性。

本會計師依照一般公認審計準則查核時，運用專業判斷並保持專業上之懷疑。本會計師亦執行下列工作：

1. 辨認並評估合併財務報表導因於舞弊或錯誤之重大不實表達風險；對所評估之風險設計及執行適當之因應對策；並取得足夠及適切之查核證據以作為查核意見之基礎。因舞弊可能涉及共謀、偽造、故意遺漏、不實聲明或踰越內部控制，故未偵出導因於舞弊之重大不實表達之風險高於導因於錯誤者。
2. 對與查核攸關之內部控制取得必要之瞭解，以設計當時情況下適當之查核程序，惟其目的非對鼎翰集團內部控制之有效性表示意見。
3. 評估管理階層所採用會計政策之適當性，及其所作會計估計與相關揭露之合理性。
4. 依據所取得之查核證據，對管理階層採用繼續經營會計基礎之適當性，以及使鼎翰集團繼續經營之能力可能產生重大疑慮之事件或情況是否存在重大不確定性，作出結論。本會計師若認為該等事件或情況存在重大不確定性，則須於查核報告中提醒合併財務報表使用者注意合併財務報表之相關揭露，或於該等揭露係屬不適當時修正查核意見。本會計師之結論係以截至查核報告日所取得之查核證據為基礎。惟未來事件或情況可能導致鼎翰集團不再具有繼續經營之能力。
5. 評估合併財務報表（包括相關附註）之整體表達、結構及內容，以及合併財務報表是否允當表達相關交易及事件。
6. 對於集團內組成個體之財務資訊取得足夠及適切之查核證據，以對合併財務報表表示意見。本會計師負責集團查核案件之指導、監督及執行，並負責形成集團查核意見。

本會計師與治理單位溝通之事項，包括所規劃之查核範圍及時間，以及重大查核發現（包括於查核過程中所辨認之內部控制顯著缺失）。

本會計師亦向治理單位提供本會計師所隸屬事務所受獨立性規範之人員已遵循會計師職業道德規範中有關獨立性之聲明，並與治理單位溝通所有可能被認為會影響會計師獨立性之關係及其他事項（包括相關防護措施）。

本會計師從與治理單位溝通之事項中，決定對鼎翰集團民國 107 年度合併財務報表查核之關鍵查核事項。本會計師於查核報告中敘明該等事項，除非法令不允許公開揭露特定事項，或在極罕見情況下，本會計師決定不於查核報告中溝通特定事項，因可合理預期此溝通所產生之負面影響大於所增進之公眾利益。

勤業眾信聯合會計師事務所

會計師 王 儀 雯



王儀雯

會計師 范 有 偉



范有偉

金融監督管理委員會核准文號
金管證審字第 0980032818 號

證券暨期貨管理委員會核准文號
台財證六字第 0920123784 號

中 華 民 國 1 0 8 年 3 月 2 5 日

代 碼	資 產	107年12月31日		106年12月31日	
		金 額	%	金 額	%
	流動資產				
1100	現金及約當現金(附註六)	\$ 1,281,949	23	\$ 1,029,395	19
1110	透過損益按公允價值衡量之金融資產—流動(附註七)	283	-	908	-
1170	應收票據及帳款淨額(附註十)	772,055	14	659,929	12
1200	其他應收款(附註二九)	26,184	1	21,864	-
130X	存貨(附註十一)	641,501	11	697,364	13
1410	預付款項	68,276	1	48,171	1
1470	其他流動資產	7,984	-	1,082	-
11XX	流動資產總計	<u>2,798,232</u>	<u>50</u>	<u>2,458,713</u>	<u>45</u>
	非流動資產				
1517	透過其他綜合損益按公允價值衡量之金融資產—非流動(附註八)	587,139	11	-	-
1523	備供出售金融資產—非流動(附註九)	-	-	792,810	15
1600	不動產、廠房及設備(附註十三)	632,636	11	638,712	12
1805	商譽(附註十四)	860,665	15	833,905	15
1821	其他無形資產(附註十五)	297,392	5	313,683	6
1840	遞延所得稅資產(附註二三)	398,873	7	391,147	7
1990	其他非流動資產	41,392	1	12,573	-
15XX	非流動資產總計	<u>2,818,097</u>	<u>50</u>	<u>2,982,830</u>	<u>55</u>
1XXX	資 產 總 計	<u>\$ 5,616,329</u>	<u>100</u>	<u>\$ 5,441,543</u>	<u>100</u>
	負債及權益				
	流動負債				
2100	短期借款(附註十六)	\$ 291,059	5	\$ 445,216	8
2120	透過損益按公允價值衡量之金融負債—流動(附註七)	560	-	2,377	-
2170	應付帳款(附註二九)	630,372	11	546,455	10
2200	其他應付款(附註十八及二九)	1,448,971	26	231,941	4
2230	本期所得稅負債	133,211	2	108,019	2
2250	負債準備—流動	5,727	-	48,759	1
2320	一年內到期之長期負債(附註十七)	-	-	1,183,828	22
2399	其他流動負債	81,142	2	7,718	-
21XX	流動負債總計	<u>2,591,042</u>	<u>46</u>	<u>2,574,313</u>	<u>47</u>
	非流動負債				
2570	遞延所得稅負債(附註二三)	160,482	3	151,575	3
2640	淨確定福利負債—非流動(附註十九)	24,165	-	24,037	-
2670	其他非流動負債	40,153	1	29,663	1
25XX	非流動負債總計	<u>224,800</u>	<u>4</u>	<u>205,275</u>	<u>4</u>
2XXX	負債總計	<u>2,815,842</u>	<u>50</u>	<u>2,779,588</u>	<u>51</u>
	權益(附註二十)				
3110	普通股股本	385,554	7	385,554	7
3200	資本公積	547,080	10	529,102	10
	保留盈餘				
3310	法定盈餘公積	378,934	7	317,158	6
3320	特別盈餘公積	8,597	-	8,597	-
3350	未分配盈餘	1,345,608	24	1,105,121	20
3300	保留盈餘總計	<u>1,733,139</u>	<u>31</u>	<u>1,430,876</u>	<u>26</u>
3400	其他權益	134,714	2	316,423	6
3XXX	權益總計	<u>2,800,487</u>	<u>50</u>	<u>2,661,955</u>	<u>49</u>
	負債與權益總計	<u>\$ 5,616,329</u>	<u>100</u>	<u>\$ 5,441,543</u>	<u>100</u>

後附之附註係本合併財務報告之一部分。

董事長：王秀亭

經理人：王興磊

會計主管：林淑娟

鼎翰科技股份有限公司及子公司

合併綜合損益表

民國 107 年及 106 年 1 月 1 日至 12 月 31 日

單位：新台幣仟元，惟
每股盈餘為元

代 碼	107年度		106年度	
	金 額	%	金 額	%
	營業收入（附註二一、二九及三三）			
4110	\$ 3,924,759	100	\$ 3,705,900	100
	營業成本（附註十一、二二及二九）			
5110	<u>2,111,134</u>	<u>54</u>	<u>2,032,420</u>	<u>55</u>
5900	<u>1,813,625</u>	<u>46</u>	<u>1,673,480</u>	<u>45</u>
	營業費用（附註十、二二及二九）			
6100	571,991	15	568,258	15
6200	176,385	4	157,028	4
6300	<u>195,127</u>	<u>5</u>	<u>177,636</u>	<u>5</u>
6000	<u>943,503</u>	<u>24</u>	<u>902,922</u>	<u>24</u>
6900	<u>870,122</u>	<u>22</u>	<u>770,558</u>	<u>21</u>
	營業外收入及支出（附註二二）			
7190	58,085	2	40,496	1
7020	17,165	1	(15,804)	-
7050	(<u>23,857</u>)	(<u>1</u>)	(<u>22,530</u>)	(<u>1</u>)
7000	<u>51,393</u>	<u>2</u>	<u>2,162</u>	<u>-</u>
7900	921,515	24	772,720	21
7950	<u>233,672</u>	<u>6</u>	<u>154,961</u>	<u>4</u>
8200	<u>687,843</u>	<u>18</u>	<u>617,759</u>	<u>17</u>

（接次頁）

(承前頁)

代 碼		107年度		106年度	
		金 額	%	金 額	%
	其他綜合損益				
	不重分類至損益之項				
	目：				
8311	確定福利計畫之再 衡量數(附註十 九)	(\$ 26)	-	\$ 906	-
8316	透過其他綜合損益 按公允價值衡量 之權益工具投資 未實現評價損失 (附註二十)	(205,671)	(5)	-	-
8310	後續可能重分類至損益 之項目(附註二十)：	(205,697)	(5)	906	-
8361	國外營運機構財務 報表換算之兌換 差額	24,411	-	(93,331)	(2)
8362	備供出售金融資產 未實現利益	-	-	376,051	10
8399	與可能重分類之項 目相關之所得稅 (附註二三)	(449)	-	15,866	-
8360		23,962	-	298,586	8
8300	本年度其他綜合損 益(稅後淨額)	(181,735)	(5)	299,492	8
8500	本年度綜合損益總額	\$ 506,108	13	\$ 917,251	25
	淨利歸屬於：				
8610	本公司業主	\$ 687,843	18	\$ 617,759	17
	綜合損益總額歸屬於：				
8710	本公司業主	\$ 506,108	13	\$ 917,251	25
	每股盈餘(附註二四)				
9710	基 本	\$ 17.84		\$ 16.02	
9810	稀 釋	\$ 16.49		\$ 14.92	

後附之附註係本合併財務報告之一部分。

董事長：王秀亭



經理人：王興磊



會計主管：林淑娟





鼎翰科技股份有限公司

民國 107 年 12 月 31 日

民國 107 年 12 月 31 日

單位：除另予註明者外，係新台幣仟元

代碼	普通股數(仟股)	股本	資本公積	法定盈餘公積	留	盈餘	餘計	其他				計	權益總額
								資本公積	法定盈餘公積	留	盈餘		
A1	38,555	\$ 385,554	\$ 502,522	\$ 262,643	\$ 8,597	\$ 926,525	\$ 1,197,765	\$ 72,198	\$ -	\$ -	\$ 17,837	\$ 2,103,678	
B1	-	-	-	54,515	-	(54,515)	-	-	-	-	-	-	
B5	-	-	-	-	-	(385,554)	(385,554)	-	-	-	-	(385,554)	
D1	-	-	-	-	-	617,759	617,759	-	-	-	-	617,759	
D3	-	-	-	-	-	906	906	376,051	-	-	298,586	299,492	
D5	-	-	-	-	-	618,665	618,665	376,051	-	-	298,586	917,251	
N1	-	-	26,580	-	-	-	-	-	-	-	-	26,580	
Z1	38,555	385,554	529,102	317,158	8,597	1,105,121	1,430,876	448,249	-	-	316,423	2,661,955	
A3	-	-	-	-	-	-	-	(448,249)	448,249	-	-	-	
A5	38,555	385,554	529,102	317,158	8,597	1,105,121	1,430,876	(131,826)	-	448,249	316,423	2,661,955	
B1	-	-	-	61,776	-	(61,776)	-	-	-	-	-	-	
B5	-	-	-	-	-	(385,554)	(385,554)	-	-	-	-	(385,554)	
D1	-	-	-	-	-	687,843	687,843	-	-	-	-	687,843	
D3	-	-	-	-	-	(26)	(26)	23,962	-	(205,671)	(181,709)	(181,735)	
D5	-	-	-	-	-	687,817	687,817	23,962	-	(205,671)	(181,709)	506,108	
N1	-	-	17,978	-	-	-	-	-	-	-	-	17,978	
Z1	38,555	385,554	547,080	378,934	8,597	1,345,608	1,733,139	(107,864)	-	242,578	134,714	2,800,487	

後附之附註係本合併財務報告之一部分。



經理人：王興磊



董事長：王秀亭



會計主管：林淑娟

鼎翰科技股份有限公司及子公司

合併現金流量表

民國 107 年及 106 年 1 月 1 日至 12 月 31 日

單位：新台幣仟元

代 碼		107年度	106年度
	營業活動之現金流量		
A10000	本年度稅前淨利	\$ 921,515	\$ 772,720
A20010	收益費損項目		
A20100	折舊費用	46,999	47,196
A20200	攤銷費用	57,899	52,762
A20300	預期信用減損損失	10,140	-
A20300	呆帳費用	-	948
A20900	財務成本	23,857	22,530
A21200	利息收入	(9,738)	(5,739)
A21300	股利收入	(34,257)	(24,250)
A21900	員工認股權酬勞成本	17,978	26,580
A22500	處分不動產、廠房及設備損失	39	10
A23700	存貨跌價損失	10,076	1,071
A24100	未實現外幣兌換利益	(6,627)	(6,323)
A30000	營業資產及負債之淨變動數		
A31110	持有供交易之金融資產	-	11,740
A31115	強制透過損益按公允價值衡量 之金融資產	625	-
A31150	應收票據及帳款	(121,981)	(70,923)
A31180	其他應收款	(182)	(15,492)
A31200	存 貨	45,676	(90,359)
A31230	預付款項	(46,362)	(4,626)
A31240	其他流動資產	(1,493)	(491)
A31990	其他非流動資產	231	1,888
A32110	持有供交易之金融負債	(1,817)	(565)
A32150	應付帳款	82,821	103,099
A32180	其他應付款項	1,469	(83,486)
A32200	負債準備	306	19,691
A32230	其他流動負債	30,066	(811)
A32240	淨確定福利負債	102	935
A32990	其他非流動負債	9,902	(2,971)
A33000	營運產生之現金	1,037,244	755,134

(接次頁)

(承前頁)

代 碼		107年度	106年度
A33100	收取之利息	\$ 9,832	\$ 5,524
A33500	支付之所得稅	(204,758)	(199,522)
AAAA	營業活動之淨現金流入	<u>842,318</u>	<u>561,136</u>
	投資活動之現金流量		
B00300	取得備供出售金融資產	-	(74,834)
B02700	購置不動產、廠房及設備	(18,890)	(40,816)
B03700	存出保證金增加	(5,029)	(3)
B03800	存出保證金減少	520	115
B04500	購置無形資產	(8,416)	(14,125)
B06600	其他金融資產減少	-	93,270
B07100	預付設備款增加	(42,678)	(12,608)
B07600	收取之股利	<u>34,257</u>	<u>24,250</u>
BBBB	投資活動之淨現金流出	<u>(40,236)</u>	<u>(24,751)</u>
	籌資活動之現金流量		
C00100	短期借款淨(減少)增加	(153,583)	309,135
C01700	償還長期借款	-	(170,315)
C03100	存入保證金減少	(136)	(134)
C05600	支付之利息	(7,624)	(6,223)
C05800	發放現金股利	<u>(385,554)</u>	<u>(385,554)</u>
CCCC	籌資活動之淨現金流出	<u>(546,897)</u>	<u>(253,091)</u>
DDDD	匯率變動對現金及約當現金之影響	<u>(2,631)</u>	<u>(1,283)</u>
EEEE	現金及約當現金淨增加數	252,554	282,011
E00100	年初現金及約當現金餘額	<u>1,029,395</u>	<u>747,384</u>
E00200	年底現金及約當現金餘額	<u>\$ 1,281,949</u>	<u>\$ 1,029,395</u>

後附之附註係本合併財務報告之一部分。

董事長：王秀亭



經理人：王興磊



會計主管：林淑娟



鼎翰科技股份有限公司及子公司

合併財務報告附註

民國 107 年及 106 年 1 月 1 日至 12 月 31 日

(除另註明外，金額以新台幣仟元為單位)

一、公司沿革

鼎翰科技股份有限公司(以下稱「本公司」)於 96 年 3 月 19 日成立，主要業務為各種條碼印表機及其零配件之製造及買賣業務。本公司股票自 97 年 11 月 26 日於台灣櫃檯買賣中心掛牌交易。

本合併財務報告係以本公司之功能性貨幣新台幣表達。

二、通過財務報告之日期及程序

本合併財務報告於 108 年 3 月 22 日經董事會通過。

三、新發布及修訂準則及解釋之適用

- (一) 首次適用修正後之證券發行人財務報告編製準則及經金融監督管理委員會(以下稱「金管會」)認可並發布生效之國際財務報導準則(IFRS)、國際會計準則(IAS)、解釋(IFRIC)及解釋公告(SIC)(以下稱「IFRSs」)

除下列說明外，適用修正後之證券發行人財務報告編製準則及金管會認可並發布生效之 IFRSs 將不致造成合併公司會計政策之重大變動：

1. IFRS 9「金融工具」及相關修正

IFRS 9「金融工具」取代 IAS 39「金融工具：認列與衡量」，並配套修正 IFRS 7「金融工具：揭露」等其他準則。IFRS 9 之新規定涵蓋金融資產之分類、衡量與減損及一般避險會計，相關會計政策請參閱附註四。

金融資產之分類、衡量與減損

合併公司依據 107 年 1 月 1 日所存在之事實及情況，於該日評估已存在金融資產之分類予以追溯調整，並選擇不予重編比較期間。於 107 年 1 月 1 日，各類別金融資產依 IAS 39 及 IFRS 9 所決定之衡量種類及帳面金額及其變動情形彙總如下：

金融資產類別	衡 量 種 類		帳 面 金 額		說 明
	IAS 39	IFRS 9	IAS 39	IFRS 9	
現金及約當現金	放款及應收款	按攤銷後成本衡量	\$ 1,029,395	\$ 1,029,395	-
衍生工具	持有供交易金融資產	強制透過損益按公允價值衡量	908	908	-
股票投資	備供出售金融資產	透過其他綜合損益按公允價值衡量之權益工具投資	792,810	792,810	(1)
應收票據、應收帳款及其他應收款	放款及應收款	按攤銷後成本衡量	681,793	681,793	(2)

	107年1月1日		107年1月1日		107年1月1日		說 明
	帳面金額 (IAS 39)	重分類	帳面金額 (IFRS 9)	保留盈餘 影響數	其他權益 影響數		
透過其他綜合損益按公允價值衡量之金融資產－權益工具	\$ -						
加：自備供出售金融資產 (IAS 39) 重分類	-	\$ 792,810	\$ -				
	-	792,810	-	\$ 792,810	\$ -	\$ -	(1)
按攤銷後成本衡量之金融資產	-						
加：自放款及應收款 (IAS 39) 重分類	-	1,711,188	-				
	-	1,711,188	-	1,711,188	-	-	(2)
合 計	\$ -	\$ 2,503,998	\$ -	\$ 2,503,998	\$ -	\$ -	

(1) 原依 IAS 39 分類為備供出售金融資產之股票投資，因非持有供交易，合併公司選擇全數依 IFRS 9 指定為透過其他綜合損益按公允價值衡量，並將相關其他權益－備供出售金融資產未實現利益 448,249 仟元重分類為其他權益－透過其他綜合損益按公允價值衡量之之金融資產未實現利益。

(2) 應收票據、應收帳款及其他應收款原依 IAS 39 分類為放款及應收款，依 IFRS 9 則分類為以攤銷後成本衡量之金融資產，並評估預期信用損失。

2. IFRS 15 「客戶合約之收入」及相關修正

IFRS 15 係規範來自客戶合約之收入認列原則，該準則將取代 IAS 18 「收入」、IAS 11 「建造合約」及相關解釋。相關會計政策請參閱附註四。

除合併財務報表會計科目重分類外，合併公司評估追溯適用 IFRS 15 對 107 年 1 月 1 日資產、負債及權益並無重大影響。

除上述影響外，截至本合併財務報告通過發布日止，合併公司評估其他準則、解釋之修正將不致對財務狀況與財務績效造成重大影響。

(二) 108 年適用之證券發行人財務報告編製準則及金管會認可之 IFRSs

<u>新發布 / 修正 / 修訂準則及解釋</u>	<u>IASB 發布之生效日(註1)</u>
「2015-2017 週期之年度改善」	2019 年 1 月 1 日
IFRS 9 之修正「具負補償之提前還款特性」	2019 年 1 月 1 日 (註 2)
IFRS 16「租賃」	2019 年 1 月 1 日
IAS 19 之修正「計畫修正、縮減或清償」	2019 年 1 月 1 日 (註 3)
IAS 28 之修正「對關聯企業及合資之長期權益」	2019 年 1 月 1 日
IFRIC 23「所得稅務處理之不確定性」	2019 年 1 月 1 日

註 1：除另註明外，上述新發布 / 修正 / 修訂準則或解釋係於各該日期以後開始之年度期間生效。

註 2：金管會允許合併公司得選擇提前於 107 年 1 月 1 日適用此項修正。

註 3：2019 年 1 月 1 日以後發生之計畫修正、縮減或清償適用此項修正。

IFRS 16「租賃」

IFRS 16 規範租賃協議之辨認與出租人及承租人會計處理，該準則將取代 IAS 17「租賃」及 IFRIC 4「決定一項安排是否包含租賃」等相關解釋。

租賃定義

首次適用 IFRS 16 時，合併公司將選擇僅就 108 年 1 月 1 日以後簽訂（或變動）之合約依 IFRS 16 評估是否係屬（或包含）租賃，目前已依 IAS 17 及 IFRIC 4 辨認為租賃之合約將不予重新評估並將依 IFRS 16 之過渡規定處理。

合併公司為承租人

首次適用 IFRS 16 時，除低價值標的資產租賃及短期租賃選擇按直線基礎認列費用外，其他租賃將於合併資產負債表認列使用權資產及租賃負債。合併綜合損益表將分別表達使用權資產之折舊費用及租賃負債按有效利息法所產生之利息費用。於合併現金流量表中，償付租賃負債之本金金額及支付利息部分將表達為籌資活動。適用 IFRS 16 前，分類為營業租賃之合約係按直線基礎認列費用。營

業租賃現金流量於合併現金流量表係表達於營業活動。分類為融資租賃之合約係於合併資產負債表認列租賃資產及應付租賃款。

合併公司預計選擇將追溯適用 IFRS 16 之累積影響數調整於 108 年 1 月 1 日保留盈餘，不重編比較資訊。

目前依 IAS 17 以營業租賃處理之協議，於 108 年 1 月 1 日租賃負債之衡量將以剩餘租賃給付按該日承租人之增額借款利率折現，部分使用權資產將以該日之租賃負債金額（並調整先前已認列之預付或應付租賃給付金額）衡量，部分使用權資產將按前述利率折現並以如同於租賃開始日已適用 IFRS 16 之方式衡量。所認列之使用權資產均將適用 IAS 36 評估減損。

合併公司預計將適用下列權宜作法：

1. 對具有合理類似特性之租賃組合使用單一折現率衡量租賃負債。
2. 租賃期間於 108 年 12 月 31 日以前結束之租賃將依短期租賃處理。

對於依 IAS 17 分類為融資租賃之租賃，將以 107 年 12 月 31 日租賃資產及租賃負債之帳面金額作為使用權資產及租賃負債於 108 年 1 月 1 日之帳面金額。

合併公司為出租人

於過渡時對出租人之租賃將不作任何調整，且自 108 年 1 月 1 日起始適用 IFRS 16。

108 年 1 月 1 日資產、負債及權益之預計影響

	107年12月31日 帳面金額	首次適用 之調整	108年1月1日 調整後 帳面金額
使用權資產	\$ -	\$ 163,807	\$ 163,807
資產影響	\$ -	\$ 163,807	\$ 163,807
租賃負債—流動	\$ -	\$ 38,362	\$ 38,362
租賃負債—非流動	-	126,271	126,271
負債影響	\$ -	\$ 164,633	\$ 164,633

(接次頁)

(承前頁)

	107年12月31日	首次適用	108年1月1日
	帳面金額	之調整	調整後
			帳面金額
保留盈餘	\$ 1,345,608	(\$ 826)	\$ 1,344,782
權益影響	\$ 1,345,608	(\$ 826)	\$ 1,344,782

除上述影響外，截至本合併財務報告通過發布日止，本公司評估其他準則、解釋之修正將不致對財務狀況與財務績效造成重大影響。

(三) IASB 已發布但尚未經金管會認可並發布生效之 IFRSs

新發布 / 修正 / 修訂準則及解釋	IASB 發布之生效日(註1)
IFRS 3 之修正「業務之定義」	2020年1月1日(註2)
IFRS 10 及 IAS 28 之修正「投資者與其關聯企業或合資間之資產出售或投入」	未定
IFRS 17「保險合約」	2021年1月1日
IAS 1 及 IAS 8 之修正「重大性之定義」	2020年1月1日(註3)

註1：除另註明外，上述新發布 / 修正 / 修訂準則或解釋係於各該日期以後開始之年度期間生效。

註2：收購日在年度報導期間開始於2020年1月1日以後之企業合併及於前述日期以後發生之資產取得適用此項修正。

註3：2020年1月1日以後開始之年度期間推延適用此項修正。

截至本合併財務報告通過發布日止，合併公司仍持續評估其他準則、解釋之修正對財務狀況與財務績效之影響，相關影響待評估完成時予以揭露。

四、重大會計政策之彙總說明

(一) 遵循聲明

本合併財務報告係依照證券發行人財務報告編製準則及經金管會認可並發布生效之 IFRSs 編製。

(二) 編製基礎

除按公允價值衡量之金融工具及按確定福利義務現值減除計畫資產公允價值認列之淨確定福利負債外，本合併財務報告係依歷史成本基礎編製。

公允價值衡量依照相關輸入值之可觀察程度及重要性分為第 1 等級至第 3 等級：

1. 第 1 等級輸入值：係指於衡量日可取得之相同資產或負債於活絡市場之報價（未經調整）。
2. 第 2 等級輸入值：係指除第 1 等級之報價外，資產或負債直接（亦即價格）或間接（亦即由價格推導而得）之可觀察輸入值。
3. 第 3 等級輸入值：係指資產或負債之不可觀察之輸入值。

(三) 資產與負債區分流動與非流動之標準

流動資產包括：

1. 主要為交易目的而持有之資產；
2. 預期於報導期間結束日後 12 個月內實現之資產；及
3. 現金及約當現金（但不包括於報導期間結束日後逾 12 個月用以交換或清償負債而受到限制者）。

流動負債包括：

1. 主要為交易目的而持有之負債；
2. 於報導期間結束日後 12 個月內到期清償之負債，以及
3. 不能無條件將清償期限遞延至報導期間結束日後至少 12 個月之負債。

非屬上述流動資產或流動負債者，係分類為非流動資產或非流動負債。

(四) 合併基礎

本合併財務報告係包含本公司及由本公司所控制個體（子公司）之財務報告。合併綜合損益表已納入被收購子公司於當期自收購日起之營運損益。子公司之財務報告已予調整，以使其會計政策與合併公司之會計政策一致。於編製合併財務報告時，各個體間之交易、

帳戶餘額、收益及費損已全數予以銷除。子公司之綜合損益總額係歸屬至本公司業主。

子公司明細、持股比率及營業項目，請參閱附註十二及附表七。

(五) 外 幣

各個體編製財務報告時，以個體功能性貨幣以外之貨幣（外幣）交易者，依交易日匯率換算為功能性貨幣記錄。

外幣貨幣性項目於每一報導期間結束日以收盤匯率換算。因交割貨幣性項目或換算貨幣性項目產生之兌換差額，於發生當年度認列於損益。

以公允價值衡量之外幣非貨幣性項目係以決定公允價值當日之匯率換算，所產生之兌換差額列為當年度損益，惟屬公允價值變動認列於其他綜合損益者，其產生之兌換差額列於其他綜合損益。

以歷史成本衡量之外幣非貨幣性項目係以交易日之匯率換算，不再重新換算。

於編製合併財務報告時，國外營運機構（包含營運所在國家或使用之貨幣與本公司不同之子公司）之資產及負債以每一報導期間結束日匯率換算為新台幣。收益及費損項目係以當年度平均匯率換算，所產生之兌換差額列於其他綜合損益。

因收購國外營運機構產生之商譽及因收購國外營運機構對資產及負債帳面金額所作之公允價值調整，係視為該國外營運機構之資產及負債，並以每一報導期間結束日之收盤匯率換算，所產生之兌換差額認列於其他綜合損益。

(六) 存 貨

存貨包括原料、在製品、製成品及半成品。存貨係以成本與淨變現價值孰低衡量，比較成本與淨變現價值時除同類別存貨外係以個別項目為基礎。淨變現價值係指在正常情況下之估計售價減除至完工尚需投入之估計成本及完成出售後所需之估計成本後之餘額。存貨成本之計算係採加權平均法。

(七) 不動產、廠房及設備

不動產、廠房及設備係以成本認列，後續以成本減除累計折舊及累計減損損失後之金額衡量。

不動產、廠房及設備於耐用年限內按直線基礎，對每一重大部分單獨提列折舊。若租賃期間較耐用年限短者，則於租賃期間內提列折舊。合併公司至少於每一年度結束日對估計耐用年限、殘值及折舊方法進行檢視，並推延適用會計估計變動之影響。

不動產、廠房及設備除列時，係淨處分價款與該資產帳面金額間之差額後認列於損益。

(八) 商 譽

企業合併所取得之商譽係依收購日所認列之商譽金額作為成本，後續以成本減除累計減損損失後之金額衡量。

為減損測試之目的，商譽分攤至合併公司預期因該合併綜效而受益之各現金產生單位或現金產生單位群組（簡稱「現金產生單位」）。

受攤商譽之現金產生單位每年（及有跡象顯示該單位可能已減損時）藉由包含商譽之該單位帳面金額與其可回收金額之比較，進行該單位之減損測試。若分攤至現金產生單位之商譽係當年度企業合併所取得，則該單位應於當年度結束前進行減損測試。若受攤商譽之現金產生單位之可回收金額低於其帳面金額，減損損失係先減少該現金產生單位受攤商譽之帳面金額，次就該單位內其他各資產帳面金額之比例減少各該資產帳面金額。任何減損損失直接認列為當期損失。商譽減損損失不得於後續期間迴轉。

處分受攤商譽現金產生單位內之某一營運時，與該被處分營運有關之商譽金額係包含於營運之帳面金額以決定處分損益。

(九) 無形資產

1. 單獨取得

單獨取得之有限耐用年限無形資產原始以成本衡量，後續係以成本減除累計攤銷及累計減損損失後之金額衡量。無形資產於耐用年限內按直線基礎進行攤銷，並且至少於每一年度結

束日對估計耐用年限、殘值及攤銷方法進行檢視，並推延適用會計估計變動之影響。非確定耐用年限無形資產係以成本減除累計減損損失列報。

2. 除 列

無形資產除列時，淨處分價款與該資產帳面金額間之差額係認列於當年度損益。

(十) 有形及無形資產（商譽除外）之減損

合併公司於每一報導期間結束日評估是否有任何跡象顯示有形及無形資產（商譽除外）可能已減損。若有任一減損跡象存在，則估計該資產之可回收金額。倘無法估計個別資產之可回收金額，合併公司估計該資產所屬現金產生單位之可回收金額。

可回收金額為公允價值減出售成本與其使用價值之較高者。個別資產或現金產生單位之可回收金額若低於其帳面金額時，將該資產或現金產生單位之帳面金額調減至其可回收金額，減損損失係認列於損益。

當減損損失於後續迴轉時，該資產或現金產生單位之帳面金額調增至修訂後之可回收金額，惟增加後之帳面金額以不超過該資產或現金產生單位若未於以前年度認列減損損失時所決定之帳面金額（減除攤銷或折舊）。減損損失之迴轉係認列於損益。

(十一) 金融工具

金融資產與金融負債於合併公司成為該工具合約條款之一方時認列於合併資產負債表。

原始認列金融資產與金融負債時，若金融資產或金融負債非屬透過損益按公允價值衡量者，係按公允價值加計直接可歸屬於取得或發行金融資產或金融負債之交易成本衡量。直接可歸屬於取得或發行透過損益按公允價值衡量之金融資產或金融負債之交易成本，則立即認列為損益。

1. 金融資產

金融資產之慣例交易係採交易日會計認列及除列。

(1) 衡量種類

107 年

合併公司所持有之金融資產種類為透過損益按公允價值衡量之金融資產、按攤銷後成本衡量之金融資產及透過其他綜合損益按公允價值衡量之權益工具投資。

A. 透過損益按公允價值衡量之金融資產

合併公司所持有之透過損益按公允價值衡量之金融資產主要係強制透過損益按公允價值衡量之衍生工具。

透過損益按公允價值衡量之金融資產係按公允價值衡量，其再衡量產生之利益或損失係認列於損益。公允價值之決定方式請參閱附註二八。

B. 按攤銷後成本衡量之金融資產

合併公司投資金融資產若同時符合下列兩條件，則分類為按攤銷後成本衡量之金融資產：

- a. 係於某經營模式下持有，該模式之目的係持有金融資產以收取合約現金流量；及
- b. 合約條款產生特定日期之現金流量，該等現金流量完全為支付本金及流通在外本金金額之利息。

按攤銷後成本衡量之金融資產（包括現金及約當現金、按攤銷後成本衡量之應收票據、應收帳款及其他應收款等）於原始認列後，係以有效利息法決定之總帳面金額減除任何減損損失之攤銷後成本衡量，任何外幣兌換損益則認列於損益。

利息收入係以有效利率乘以金融資產總帳面金額計算。

約當現金包括自取得日起 3 個月內、高度流動性、可隨時轉換成定額現金且價值變動風險甚小之定期存款，係用於滿足短期現金承諾。

C. 透過其他綜合損益按公允價值衡量之權益工具投資

合併公司於原始認列時，可作一不可撤銷之選擇，將非持有供交易且非企業合併收購者所認列或有對價之權益工具投資，指定透過其他綜合損益按公允價值衡量。

透過其他綜合損益按公允價值衡量之權益工具投資係按公允價值衡量，後續公允價值變動列報於其他綜合損益，並累計於其他權益中。於投資處分時，累積損益直接移轉至保留盈餘，並不重分類為損益。

透過其他綜合損益按公允價值衡量之權益工具投資之股利於合併公司收款之權利確立時認列於損益中，除非該股利明顯代表部分投資成本之回收。

106 年

合併公司所持有之金融資產種類為透過損益按公允價值衡量之金融資產、備供出售金融資產與放款及應收款。

A. 透過損益按公允價值衡量之金融資產

透過損益按公允價值衡量之金融資產主要係持有供交易之金融資產。

透過損益按公允價值衡量之金融資產係按公允價值衡量，其再衡量產生之利益或損失係認列於損益，公允價值之決定方式請參閱附註二八。

B. 備供出售金融資產

備供出售金融資產係非衍生金融資產被指定為備供出售，或未被分類為放款及應收款、持有至到期日投資或透過損益按公允價值衡量之金融資產。

備供出售金融資產係按公允價值衡量，其帳面金額之變動係認列於其他綜合損益，於投資處分或確定減損時重分類為損益。

備供出售權益投資之股利係認列於損益並於合併公司收款之權利確立時認列。

C.放款及應收款

放款及應收款（包括現金及約當現金、應收票據及帳款與其他應收款）係採用有效利息法按攤銷後成本減除減損損失後之金額衡量，惟短期應收帳款之利息認列不具重大性之情況除外。

約當現金包括自取得日起 3 個月內、高度流動性、可隨時轉換成定額現金且價值變動風險甚小之定期存款，係用於滿足短期現金承諾。

(2) 金融資產之減損

107 年

合併公司於每一報導期間結束日按預期信用損失評估按攤銷後成本衡量之金融資產（含應收帳款）之減損損失。

應收帳款均按存續期間預期信用損失認列備抵損失。其他金融資產係先評估自原始認列後信用風險是否顯著增加，若未顯著增加，則按 12 個月預期信用損失認列備抵損失，若已顯著增加，則按存續期間預期信用損失認列備抵損失。

預期信用損失係以發生違約之風險作為權重之加權平均信用損失。12 個月預期信用損失係代表金融工具於報導日後 12 個月內可能違約事項所產生之預期信用損失，存續期間預期信用損失則代表金融工具於預期存續期間所有可能違約事項產生之預期信用損失。

所有金融資產之減損損失係藉由備抵帳戶調降其帳面金額。

106 年

除透過損益按公允價值衡量之金融資產外，合併公司係於每一報導期間結束日評估其他金融資產是否有減損客觀證據，當有客觀證據顯示，因金融資產原始認列後發生之單一或多項事項，致使金融資產之估計未來現金流量受損失者，該金融資產即視為已發生減損。

按攤銷後成本列報之金融資產，如應收帳款，該資產經個別評估未有客觀減損證據，另再集體評估減損。應收款集體存在之客觀減損證據可能包含合併公司過去收款經驗、集體超過平均授信期間之延遲付款增加情況，以及與應收款拖欠有關之可觀察全國性或區域性經濟情勢變化。

按攤銷後成本列報之金融資產之減損損失金額係該資產帳面金額與估計未來現金流量按該金融資產原始有效利率折現之現值間之差額。

按攤銷後成本列報之金融資產於後續期間減損損失金額減少，且經客觀判斷該減少與認列減損後發生之事項有關，則先前認列之減損損失直接或藉由調整備抵帳戶予以迴轉認列於損益，惟該迴轉不得使金融資產帳面金額超過若未認列減損情況下於迴轉日應有之攤銷後成本。

當備供出售權益投資之公允價值低於成本且發生大幅或持久性下跌時，係為客觀減損證據。

其他金融資產客觀減損證據包含發行人或債務人之重大財務困難、違約（例如利息或本金支付之延滯或不償付）、債務人將進入破產或其他財務重整之可能性大增或由於財務困難而使金融資產之活絡市場消失。

當備供出售金融資產發生減損時，原先已認列於其他綜合損益之累計損失金額將重分類至損益。

備供出售權益工具投資已認列於損益之減損損失不得透過損益迴轉。任何認列減損損失後之公允價值回升金額係認列於其他綜合損益。

所有金融資產之減損損失係直接自金融資產之帳面金額中扣除，惟應收帳款係藉由備抵帳戶調降其帳面金額。當判斷應收帳款無法收回時，係沖銷備抵帳戶。原先已沖銷而後續收回之款項則貸記備抵帳戶。除因應收帳款無法收回而沖銷備抵帳戶外，備抵帳戶帳面金額之變動認列於損益。

(3) 金融資產之除列

合併公司僅於對來自金融資產現金流量之合約權利失效，或已移轉金融資產且該資產所有權之幾乎所有風險及報酬已移轉予其他企業時，始將金融資產除列。

於 106 年度（含）以前，一金融資產整體除列時，其帳面金額與所收取對價加計已認列於其他綜合損益之任何累計利益或損失之總和間之差額係認列於損益；自 107 年起，按攤銷後成本衡量之金融資產整體除列時，其帳面金額與所收取對價間之差額係認列於損益。透過其他綜合損益按公允價值衡量之權益工具投資整體除列時，累積損益直接移轉至保留盈餘，並不重分類為損益。

2. 金融負債

(1) 後續衡量

金融負債非屬持有供交易且未指定為透過損益按公允價值衡量者，係以有效利息法按攤銷後成本衡量。

合併公司持有透過損益按公允價值衡量之金融負債主要係持有供交易之金融負債，持有供交易之金融負債係按公允價值衡量，其再衡量產生之利益或損失係認列於損益。公允價值之決定方式請參閱附註二八。

(2) 金融負債之除列

除列金融負債時，其帳面金額與所支付對價（包含任何所移轉之非現金資產或承擔之負債）間之差額認列為損益。

3. 可轉換公司債

合併公司發行之可轉換公司債係依據合約協議之實質與金融負債及權益工具之定義，於原始認列時將其組成部分分別分類為金融負債及權益。

原始認列時，負債組成部分之公允價值係以類似之不可轉換工具當時市場利率估算，並於執行轉換或到期日前，以有效

利息法計算之攤銷後成本衡量。屬嵌入非權益衍生工具之負債組成部分則以公允價值衡量。

分類為權益之轉換權係等於該複合工具整體公允價值減除經單獨決定之金融資產及負債組成部分公允價值之剩餘金額，再扣除所得稅影響數後認列為權益，後續不再衡量。於該轉換權被執行時，其相關之負債組成部分及於權益之金額將轉列股本及資本公積－發行溢價。可轉換公司債之轉換權若於到期日仍未被執行，該認列於權益之金額將轉列資本公積－已失效認股權。

發行可轉換公司債之相關交易成本，係按分攤總價款之比例分攤至該工具之（列入負債帳面金額）及權益組成部分（列入權益）。

4. 衍生工具

合併公司簽訂之衍生工具包括遠期外匯合約及匯率交換合約，用以管理合併公司之匯率風險。

衍生工具於簽訂衍生工具合約時，原始以公允價值認列，後續於報導期間結束日按公允價值再衡量，後續衡量產生之利益或損失直接列入損益。當衍生工具之公允價值為正值時，列為金融資產；公允價值為負值時，列為金融負債。

(十二) 負債準備

認列為負債準備之金額係考量義務之風險及不確定性，而為資產負債表日清償義務所需支出之最佳估計。負債準備係以清償義務之估計現金流量折現值衡量。

保 固

保證產品與所協議之規格相符之保固義務係依管理階層對清償合併公司義務所需支出之最佳估計，於相關商品認列收入時認列。

(十三) 收入認列

107 年

合併公司於客戶合約辨認履約義務後，將交易價格分攤至各履約義務，並於滿足各履約義務時認列收入。

(1) 商品銷貨收入

商品銷貨收入來自條碼印表機及其零配件等銷售。通常於商品起運時，客戶對商品已有訂定價格與使用之權利且負有再銷售之主要責任，並承擔商品陳舊過時風險，故合併公司係於該時點認列收入及應收帳款。

去料加工時，加工產品所有權之控制並未移轉，是以去料時不認列收入。

(2) 勞務收入

勞務收入來自延伸保固服務，合併公司向客戶收款時先認列為合約負債，服務期間包含 1 至 5 年，未含有重大財務組成部分。

隨合併公司提供之延伸保固服務，客戶於服務合約期間同時取得並耗用履約效益，相關收入係於保固服務提供期間依直線法按月認列收入。

106 年

收入係按已收或應收對價之公允價值衡量，並扣除估計之客戶退貨、折扣及其他類似之折讓。銷貨退回係依據以往經驗及其他攸關因素合理估計未來之退貨金額提列。

1. 商品之銷售

銷售商品係於下列條件完全滿足時認列收入：

- (1) 合併公司已將商品所有權之重大風險及報酬移轉予買方；
- (2) 合併公司對於已經出售之商品既不持續參與管理，亦未維持有效控制；
- (3) 收入金額能可靠衡量；
- (4) 與交易有關之經濟效益很有可能流入合併公司；及
- (5) 與交易有關之已發生或將發生之成本能可靠衡量。

去料加工時，加工產品所有權之重大風險及報酬並未移轉，是以去料時不作銷貨處理。

2. 股利收入及利息收入

投資所產生之股利收入係於股東收款之權利確立時認列，惟前提係與交易有關之經濟效益很有可能流入合併公司，且收入金額能可靠衡量。

金融資產之利息收入係於經濟效益很有可能流入合併公司，且收入金額能可靠衡量時認列。利息收入係依時間之經過按流通在外本金與所適用之有效利率採應計基礎認列。

(十四) 租賃

當租賃條款係移轉附屬於資產所有權之幾乎所有風險與報酬予承租人，則將其分類為融資租賃。所有其他租賃則分類為營業租賃。

1. 合併公司為出租人

營業租賃之租賃收益係按直線基礎於相關租賃期間內認列為收益。

2. 合併公司為承租人

營業租賃給付係按直線基礎於租賃期間內認列為費用。

(十五) 借款成本

所有借款成本係於發生當年度認列為損益。

(十六) 員工福利

1. 短期員工福利

短期員工福利相關負債係以換取員工服務而預期支付之非折現金額衡量。

2. 退職後福利

確定提撥退休計畫之退休金係於員工提供服務期間將應提撥之退休金數額認列為費用。

確定福利退休計畫之確定福利成本（含服務成本、淨利息及再衡量數）係採預計單位福利法精算。當期服務成本及淨確定福利負債淨利息於發生時認列為員工福利費用。再衡量數（含精算損益及扣除利息後之計畫資產報酬）於發生時認列於其他綜合損益並列入保留盈餘，後續期間不重分類至損益。

淨確定福利負債係確定福利退休計畫之提撥短絀。

(十七) 股份基礎給付協議

給與員工之員工認股權

員工認股權係按給與日權益工具之公允價值及預期既得之最佳估計數量，於既得期間內以直線基礎認列費用，並同時調整資本公積－員工認股權。若其於給與日立即既得，係於給與日全數認列費用。合併公司係以董事會通過日為給與日。

合併公司於每一報導期間結束日修正預期既得之員工認股權估計數量。若有修正原估計數量，其影響數係認列為損益，使累計費用反映修正之估計數，並相對調整資本公積－員工認股權。

(十八) 所得稅

所得稅費用係當年度所得稅及遞延所得稅之總和。

1. 當年度所得稅

依我國所得稅法規定計算之未分配盈餘加徵所得稅，係於股東會決議年度認列。

以前年度應付所得稅之調整，列入當年度所得稅。

2. 遞延所得稅

遞延所得稅係依帳載資產及負債帳面金額與計算課稅所得之課稅基礎二者所產生之暫時性差異計算。非屬企業合併之資產及負債原始認列當時既不影響課稅所得亦不影響會計利潤，其產生之暫時性差異不認列遞延所得稅資產及負債。此外，原始認列商譽產生之應課稅暫時性差異不認列遞延所得稅負債。

遞延所得稅負債一般係就所有應課稅暫時性差異予以認列，而遞延所得稅資產則於很有可能具有課稅所得以供可減除暫時性差異、虧損扣抵及研究發展支出所產生之投資抵減使用時認列。

與投資子公司相關之應課稅暫時性差異皆認列遞延所得稅負債。與此類投資有關之可減除暫時性差異，僅於其很有可能具有足夠課稅所得用以實現暫時性差異，且於可預見之未來預期將迴轉的範圍內，予以認列遞延所得稅資產。

遞延所得稅資產之帳面金額於每一報導期間結束日予以重新檢視，並針對已不再很有可能足有足夠之課稅所得以供其回收所有或部分資產者，調減帳面金額。原未認列為遞延所得稅資產者，亦於每一報導期間結束日予以重新檢視，並在未來很有可能產生課稅所得以供其回收所有或部分資產者，調增帳面金額。

遞延所得稅資產及負債係以預期負債清償或資產實現當期之稅率衡量，該稅率係以報導期間結束日已立法或已實質性立法之稅率及稅法為基礎。遞延所得稅負債及資產之衡量係反映合併公司於報導期間結束日預期回收或清償其資產及負債帳面金額之方式所產生之租稅後果。

3. 本年度之當期及遞延所得稅

當期及遞延所得稅係認列於損益，惟與認列於其他綜合損益或直接計入權益之項目相關之當期及遞延所得稅係分別認列於其他綜合損益或直接計入權益。

五、重大會計判斷、估計及假設不確定性之主要來源

合併公司於採用會計政策時，對於不易自其他來源取得相關資訊者，管理階層必須基於歷史經驗及其他攸關之因素作出相關之判斷、估計及假設。實際結果可能與估計有所不同。

管理階層將持續檢視估計與基本假設。若估計之修正僅影響當年度，則於修正當年度認列；若會計估計之修正同時影響當年度及未來期間，則於修正當年度及未來期間認列。

商譽減損估計

決定商譽是否減損時，須估計分攤到商譽之現金產生單位之使用價值。為計算使用價值，管理階層應估計預期自現金產生單位所產生之未來現金流量，並決定計算現值所使用之適當折現率。若實際現金流量少於預期，可能會產生重大減損損失。

六、現金及約當現金

	107年12月31日	106年12月31日
庫存現金及零用金	\$ 70	\$ 109
銀行支票及活期存款	765,717	890,054
約當現金		
原始到期日在3個月以內之		
銀行定期存款	<u>516,162</u>	<u>139,232</u>
	<u>\$ 1,281,949</u>	<u>\$ 1,029,395</u>

銀行定期存款於報導期間結束日之市場利率區間如下：

	107年12月31日	106年12月31日
定期存款	0.09%~2.90%	4.25%~4.30%

七、透過損益按公允價值衡量之金融工具

	107年12月31日	106年12月31日
<u>金融資產—流動</u>		
持有供交易		
衍生工具（未指定避險）		
—遠期外匯合約(一)	\$ -	\$ 908
強制透過損益按公允價值衡量		
衍生工具（未指定避險）		
—遠期外匯合約(一)	\$ 283	\$ -
<u>金融負債—流動</u>		
持有供交易		
衍生工具（未指定避險）		
—遠期外匯合約(一)	\$ 560	\$ 2,376
—可轉換公司債贖回		
權（附註十七）	<u>-</u>	<u>1</u>
	<u>\$ 560</u>	<u>\$ 2,377</u>

(一) 於報導期間結束日未適用避險會計且尚未到期之遠期外匯合約彙總如下：

107年12月31日

	幣別	到期期間	合約金額（仟元）
賣出遠期外匯	歐元兌台幣	108.2.22	EUR 2,000 /NTD 70,606
	歐元兌美元	108.1.25	EUR 2,000/USD 2,286
	美元兌台幣	108.1.7~108.1.10	USD 4,000/NTD 122,788

106 年 12 月 31 日

	幣 別	到 期 期 間	合 約 金 額 (仟 元)
賣出遠期外匯	歐元兌台幣	107.3.8	EUR 1,000 /NTD 35,039
	歐元兌美元	107.1.2~107.3.8	EUR 3,000 /USD 3,535
	美元兌台幣	107.1.11~107.3.5	USD 11,000 /NTD 328,492

合併公司從事遠期外匯交易之目的，主要係為規避外幣資產及負債因匯率波動產生之風險。

八、透過其他綜合損益按公允價值衡量之金融資產－107 年

107年12月31日

權益工具投資－非流動

國內投資

上櫃股票

\$587,139

合併公司依中長期策略目的投資國內上櫃公司普通股，並預期透過長期投資獲利。合併公司管理階層認為若將該等投資之短期公允價值波動列入損益，與前述長期投資規劃並不一致，因此選擇指定該等投資為透過其他綜合損益按公允價值衡量。該等投資原依 IAS 39 係分類為備供出售金融資產，其重分類及 106 年資訊，請參閱附註三及附註九。

九、備供出售金融資產

106年12月31日

非 流 動

國內投資

上櫃股票

\$792,810

十、應收票據及應收帳款

	<u>107年12月31日</u>	<u>106年12月31日</u>
<u>應收款項</u>		
應收票據	\$ 192	\$ 233
應收帳款	778,612	668,346
減：備抵損失	(<u>6,749</u>)	(<u>8,650</u>)
	<u>\$772,055</u>	<u>\$659,929</u>

應收帳款

107 年度

合併公司對商品銷售之平均授信期間為月結 30 至 60 天，應收帳款不予計息。在接受新客戶之前，合併公司係透過內部信用評估程序評估該潛在客戶之信用品質並設定該客戶之信用額度。客戶之信用額度及評等定期依實際需求進行審核。此外，於決定應收帳款可回收性時，合併公司考量應收帳款自原始授信日至資產負債表日信用品質之任何改變，並參考交易對方過去拖欠記錄及分析其目前財務狀況，逐一複核並估計應收帳款無法回收之金額，以確保無法回收之應收帳款已提列適當之減損損失。

除個別客戶實際發生信用減損提列減損損失外，合併公司採用 IFRS 9 之簡化作法按存續期間預期信用損失認列應收帳款之備抵損失。合併公司於決定是否將個別客戶分類為不同風險群組時，係考量個別客戶過去違約紀錄、現時財務狀況及所處營運環境經濟情勢。存續期間預期信用損失係使用歷史損失率計算，其考量客戶過去違約紀錄。合併公司係依客戶所在區域區分客戶群，並額外考量 GDP 預測及失業率，再以應收帳款逾期天數訂定預期信用損失率；另針對逾期超過 1 年且無提供其他信用保證之應收帳款係認列 100% 備抵損失。

若有證據顯示交易對方面臨嚴重財務困難且合併公司無法合理預期可回收金額，例如交易對方正進行清算，合併公司直接沖銷相關應收帳款，惟仍會持續追索活動，因追索回收之金額則認列於損益。

合併公司依準備矩陣衡量應收帳款之備抵損失如下：

107 年 12 月 31 日

	交易對象無違約跡象						交易對象 有違約跡象	合計
	未逾期	逾期 1~90 天	逾期 91~180 天	逾期 181~270 天	逾期 271~360 天	逾期 365 天		
總帳面金額	\$ 607,978	\$ 162,532	\$ 4,591	\$ 385	\$ 542	\$ 1,452	\$ 1,132	\$ 778,612
備抵損失 (存續期間預期 信用損失)	(2,329)	(1,625)	(138)	(19)	(54)	(1,452)	(1,132)	(6,749)
攤銷後成本	<u>\$ 605,649</u>	<u>\$ 160,907</u>	<u>\$ 4,453</u>	<u>\$ 366</u>	<u>\$ 488</u>	<u>\$ -</u>	<u>\$ -</u>	<u>\$ 771,863</u>

應收帳款備抵損失之變動資訊如下：

	107年度
年初餘額 (IFRS 9)	\$ 8,650
加：本年度提列減損損失	10,140
減：本年度實際沖銷(1)	(12,096)
外幣換算差額	<u>55</u>
年底餘額	<u>\$ 6,749</u>

(1) 因客戶進入清算程序，故沖銷相關應收帳款及備抵損失。

106 年度

合併公司於 106 年之授信政策與前述 107 年授信政策相同。於應收帳款之備抵呆帳評估，由於歷史經驗顯示逾期超過 1 年之應收帳款無法回收，合併公司對於帳齡超過 1 年之應收帳款認列 100% 備抵呆帳，對於帳齡在 1 年內之間之應收帳款，其備抵呆帳係參考交易對方過去拖欠記錄及分析其目前財務狀況，以估計無法回收之金額。

於資產負債表日已逾期但合併公司尚未認列備抵呆帳之應收帳款於 106 年 12 月 31 日止為 187,661 仟元，因其信用品質並未重大改變，合併公司管理階層認為仍可回收其金額，合併公司對該等應收帳款並未持有任何擔保品或其他信用增強保障。

應收帳款之帳齡分析如下：

	106年12月31日
未逾期	\$479,553
3 個月以內	173,495
4~6 個月	10,519
7~9 個月	2,141
10~12 個月	2,613
超過 1 年	<u>25</u>
合 計	<u>\$668,346</u>

以上係以逾期天數為基準進行之帳齡分析。

合併公司應收票據及應收帳款之備抵呆帳變動資訊如下：

	個 別 減 損	評 估 損 失	群 組 減 損	評 估 損 失	合 計
106年1月1日餘額	\$	-	\$	9,710	\$ 9,710
加：本年度提列（迴轉）呆 帳費用		1,132	(184)	948
減：本年度實際沖銷		-	(1,673)	(1,673)
外幣換算差額		-	(335)	(335)
106年12月31日餘額	\$	<u>1,132</u>	\$	<u>7,518</u>	\$ <u>8,650</u>

十一、存 貨

	107年12月31日	106年12月31日
製成品	\$258,981	\$274,783
半成品	158,770	133,017
在製品	172	-
原料	221,532	279,310
在途存貨	<u>2,046</u>	<u>10,254</u>
	<u>\$641,501</u>	<u>\$697,364</u>

107及106年度之銷貨成本分別為2,111,134仟元及2,032,420仟元。銷貨成本包括存貨跌價損失分別為10,076仟元及1,071仟元。

十二、子 公 司

(一) 列入合併財務報告之子公司

本合併財務報告編製主體如下：

投資公司名稱	子 公 司 名 稱	業 務 性 質	所 持 股 權 百 分 比	
			107年 12月31日	106年 12月31日
本公司	TSC Auto ID (H.K.) Ltd. (TSCHK)	各種生產事業之投資 及一般進出口業務	100%	100%
本公司	TSC Auto ID Technology EMEA GmbH (TSCAE)	條碼印表機及其零件 之買賣	100%	100%
本公司	TSC Auto Technology America Inc. (TSCAA)	條碼印表機及其零件 之買賣	100%	100%
本公司	鼎貫科技股份有限公司 (鼎貫科技)	條碼印表機及其零件 之買賣	100%	100%
本公司及 TSCAA	Printronic Auto ID Technology Inc. (PTNX US)	條碼印表機及其零件 之買賣	100%	100%
TSCHK	天津國聚科技有限公司 (天津國聚)	條碼印表機及其零件 之產銷	100%	100%
TSC HK	深圳鼎貫科技有限公司 (深圳鼎貫)	條碼印表機及其零件 之買賣	100%	100%
TSCAE	TSC Auto ID Technology ME, Ltd. FZE (TSCAD)	條碼印表機及其零件 之買賣	100%	100%
TSCAE	TSC Auto ID Technology Spain, S.L. (TSCAS)	條碼印表機及其零件 之買賣	100%	100%

(二) 未列入合併財務報告之子公司：無。

十三、不動產、廠房及設備

	土	地	房屋及建築	機器設備	其他設備	合	計			
<u>成 本</u>										
106年1月1日餘額	\$	225,340	\$	389,527	\$	232,024	\$	56,125	\$	903,016
增 添	-	-	-	29,052	6,316	35,368				
處 分	-	-	-	(130)	(461)	(591)				
自預付設備款轉入	-	-	-	19,258	-	19,258				
淨兌換差額	-	(1,251)	(1,800)	(423)	(3,474)					
106年12月31日餘額	\$	<u>225,340</u>	\$	<u>388,276</u>	\$	<u>278,404</u>	\$	<u>61,557</u>	\$	<u>953,577</u>
<u>累計折舊</u>										
106年1月1日餘額	\$	-	\$	68,833	\$	163,339	\$	37,480	\$	269,652
處 分	-	-	-	(130)	(451)	(581)				
折舊費用	-	-	10,475	30,117	6,604	47,196				
淨兌換差額	-	-	-	(1,382)	(20)	(1,402)				
106年12月31日餘額	\$	-	\$	<u>79,308</u>	\$	<u>191,944</u>	\$	<u>43,613</u>	\$	<u>314,865</u>
106年12月31日淨額	\$	<u>225,340</u>	\$	<u>308,968</u>	\$	<u>86,460</u>	\$	<u>17,944</u>	\$	<u>638,712</u>
<u>成 本</u>										
107年1月1日餘額	\$	225,340	\$	388,276	\$	278,404	\$	61,557	\$	953,577
增 添	-	-	-	20,288	4,958	25,246				
處 分	-	-	-	(253)	(2,263)	(2,516)				
自預付設備款轉入	-	-	-	17,662	-	17,662				
淨兌換差額	-	(2,236)	(73)	180	(2,129)					
107年12月31日餘額	\$	<u>225,340</u>	\$	<u>386,040</u>	\$	<u>316,028</u>	\$	<u>64,432</u>	\$	<u>991,840</u>
<u>累計折舊</u>										
107年1月1日餘額	\$	-	\$	79,308	\$	191,944	\$	43,613	\$	314,865
處 分	-	-	-	(248)	(2,229)	(2,477)				
折舊費用	-	-	10,239	30,311	6,449	46,999				
淨兌換差額	-	(200)	(17)	34	(183)					
107年12月31日餘額	\$	-	\$	<u>89,347</u>	\$	<u>221,990</u>	\$	<u>47,867</u>	\$	<u>359,204</u>
107年12月31日淨額	\$	<u>225,340</u>	\$	<u>296,693</u>	\$	<u>94,038</u>	\$	<u>16,565</u>	\$	<u>632,636</u>

折舊費用係以直線基礎按下列耐用年數計提：

房屋及建築

辦公室

52年

廠房及附屬設備

17至37年

室內裝修工程

5年

機器及模具設備

3至10年

辦公及其他設備

1至14年

運輸設備

7年

十四、商 譽

	107年度	106年度
成 本		
年初餘額	\$ 833,905	\$ 903,677
淨兌換差額	<u>26,760</u>	<u>(69,772)</u>
年底餘額	<u>\$ 860,665</u>	<u>\$ 833,905</u>

合併公司於 105 年 1 月 23 日收購 PTNX US 公司，產生商譽美金 28,021 仟元，(折合新台幣 941,505 仟元)，主要係來自預期取得 Printronix 品牌之市場及競爭優勢，進而帶動歐美地區營業收入成長所帶來之效益。

十五、其他無形資產

成 本	專 門 技 術	顧 客 關 係	專 利 權	電 腦 軟 體	商 標 權	合 計
106 年 1 月 1 日餘額	\$ 148,350	\$ 209,625	\$ 50,607	\$ 41,218	\$ 135	\$ 449,935
單獨取得	12,401	-	-	1,724	-	14,125
處 分	-	-	-	(419)	-	(419)
淨兌換差額	<u>(11,454)</u>	<u>(16,185)</u>	<u>-</u>	<u>(44)</u>	<u>-</u>	<u>(27,683)</u>
106 年 12 月 31 日餘額	<u>\$ 149,297</u>	<u>\$ 193,440</u>	<u>\$ 50,607</u>	<u>\$ 42,479</u>	<u>\$ 135</u>	<u>\$ 435,958</u>
累計攤銷						
106 年 1 月 1 日餘額	\$ 13,599	\$ 27,451	\$ 6,325	\$ 26,503	\$ 114	\$ 73,992
攤銷費用	14,198	28,241	6,326	3,976	21	52,762
處 分	-	-	-	(419)	-	(419)
淨兌換差額	<u>(1,352)</u>	<u>(2,726)</u>	<u>-</u>	<u>18</u>	<u>-</u>	<u>(4,060)</u>
106 年 12 月 31 日餘額	<u>\$ 26,445</u>	<u>\$ 52,966</u>	<u>\$ 12,651</u>	<u>\$ 30,078</u>	<u>\$ 135</u>	<u>\$ 122,275</u>
106 年 12 月 31 日淨額	<u>\$ 122,852</u>	<u>\$ 140,474</u>	<u>\$ 37,956</u>	<u>\$ 12,401</u>	<u>\$ -</u>	<u>\$ 313,683</u>
成 本						
107 年 1 月 1 日餘額	\$ 149,297	\$ 193,440	\$ 50,607	\$ 42,479	\$ 135	\$ 435,958
單獨取得	-	-	-	8,416	-	8,416
自預付款項轉入	-	-	-	25,973	-	25,973
淨兌換差額	<u>4,393</u>	<u>6,208</u>	<u>-</u>	<u>(112)</u>	<u>-</u>	<u>10,489</u>
107 年 12 月 31 日餘額	<u>\$ 153,690</u>	<u>\$ 199,648</u>	<u>\$ 50,607</u>	<u>\$ 76,756</u>	<u>\$ 135</u>	<u>\$ 480,836</u>
累計攤銷						
107 年 1 月 1 日餘額	\$ 26,445	\$ 52,966	\$ 12,651	\$ 30,078	\$ 135	\$ 122,275
攤銷費用	16,342	27,981	6,326	7,250	-	57,899
淨兌換差額	<u>1,109</u>	<u>2,240</u>	<u>-</u>	<u>(79)</u>	<u>-</u>	<u>3,270</u>
107 年 12 月 31 日餘額	<u>\$ 43,896</u>	<u>\$ 83,187</u>	<u>\$ 18,977</u>	<u>\$ 37,249</u>	<u>\$ 135</u>	<u>\$ 183,444</u>
107 年 12 月 31 日淨額	<u>\$ 109,794</u>	<u>\$ 116,461</u>	<u>\$ 31,630</u>	<u>\$ 39,507</u>	<u>\$ -</u>	<u>\$ 297,392</u>

攤銷費用係以直線基礎按下列耐用年數計提：

專門技術授權	5 至 10 年
顧客關係	7 年
專 利 權	8 年
電腦軟體成本	1 至 10 年
商 標 權	6 年

十六、短期借款

	107年12月31日	106年12月31日
無擔保借款	<u>\$ 291,059</u>	<u>\$ 445,216</u>
年利率(%)	0.45%~3.79%	0.65%~2.46%
最後到期日	108/4/29	107/2/25

十七、應付公司債

	107年12月31日	106年12月31日
國內無擔保可轉換公司債	\$ -	\$ 1,183,828
減：列為1年內到期部分	<u>-</u>	<u>(1,183,828)</u>
	<u>\$ -</u>	<u>\$ -</u>

本公司於104年12月31日發行票面利率為0%之國內第一次無擔保轉換公司債，並於同日在櫃檯買賣中心掛牌買賣，本金金額共計1,200,000仟元，每張票面金額100仟元，依票面金額之100.2%發行，發行期間為3年，轉換期間為105年2月1日至107年12月31日止。發行時之轉換價格為每股342.8元，此後轉換價格依反稀釋條款辦法所訂之公式調整。

該轉換公司債自發行滿1個月後翌日起至發行期間屆滿前40日止，若本公司普通股股票在集中交易市場之收盤價格連續30個營業日超過當時轉換價格達30%（含）時或本轉換債流通在外餘額低於原發行總額之10%時，本公司得按債券面額以現金收回本轉換公司債。

此可轉換公司債包括資產、負債及權益組成部分，權益組成部分於權益項下以資本公積—認股權表達。負債組成部分原始認列之有效利率為1.36%。

發行價款（減除交易成本5,280仟元）	\$ 1,197,120
權益組成部分	(46,603)
資產組成部分	719
遞延所得稅資產	<u>898</u>
發行日負債組成部分	1,152,134
以有效利率1.36%計算之利息	<u>31,694</u>
106年12月31日負債組成部分	<u>\$ 1,183,828</u>

（接次頁）

(承前頁)

107年1月1日負債組成部分	\$ 1,183,828
以有效利率 1.36% 計算之利息	16,172
可轉換公司債到期轉列其他應付款	(1,200,000)
107年12月31日負債組成部分	<u>\$ -</u>

上述轉換公司債最後轉換日為 107 年 12 月 28 日，本公司將於 108 年 1 月 11 日償還債券本金 1,200,000 仟元。

十八、其他應付款

	<u>107年12月31日</u>	<u>106年12月31日</u>
<u>流動</u>		
應付贖回可轉債本金（附註十七）	\$ 1,200,000	\$ -
應付薪資及獎金	92,662	90,611
應付員工酬勞	37,432	31,983
應付董事酬勞	28,074	23,987
應付勞務費	15,487	15,570
其他（附註二九）	75,316	69,790
	<u>\$ 1,448,971</u>	<u>\$ 231,941</u>

十九、退職後福利計畫

(一) 確定提撥計畫

合併公司所適用「勞工退休金條例」之退休金制度，係屬政府管理之確定提撥退休計畫，依員工每月薪資 6% 提撥退休金至勞工保險局之個人專戶。

合併公司中之德國、美國及中國大陸子公司之員工，係屬當地政府營運之退休福利計畫成員。該等子公司須提撥薪資成本之特定比例至退休福利計畫，以提供該計畫資金。合併公司對於此政府營運之退休福利計畫之義務僅為提撥特定金額。

(二) 確定福利計畫

合併公司之本公司依我國「勞動基準法」辦理之退休金制度係屬政府管理之確定福利退休計畫。員工退休金之支付，係根據服務年資及核准退休日前 6 個月平均工資計算。本公司按員工每月薪資總額 2% 提撥退休金，交由勞工退休準備金監督委員會以該委員會名

義存入台灣銀行之專戶，年度終了前，若估算專戶餘額不足給付次一年度內預估達到退休條件之勞工，次年度 3 月底前將一次提撥其差額。該專戶係委託勞動部勞動基金運用局管理，本公司並無影響投資管理策略之權利。

列入合併資產負債表之確定福利計畫金額列示如下：

	107年12月31日	106年12月31日
確定福利義務現值	\$ 29,462	\$ 30,894
計畫資產公允價值	(5,297)	(6,857)
淨確定福利負債	<u>\$ 24,165</u>	<u>\$ 24,037</u>

淨確定福利負債變動如下：

	確 定 福 利 計 畫 資 產 淨 確 定 福 利	義 務 現 值 公 允 價 值 負 債	義 務 現 值	公 允 價 值	負 債
106年1月1日	\$ 30,457	(\$ 6,449)	\$ 24,008		
服務成本					
當年度服務成本	945	-	945		
利息費用(收入)	<u>424</u>	(90)	<u>334</u>		
認列於損益	<u>1,369</u>	(90)	<u>1,279</u>		
再衡量數					
計畫資產報酬(除包含於淨利息之金額外)	-	26	26		
精算利益-財務假設變動	(1,196)	-	(1,196)		
精算損失-經驗調整	<u>264</u>	-	<u>264</u>		
認列於其他綜合損益	(932)	26	(906)		
雇主提撥	-	(344)	(344)		
106年12月31日	30,894	(6,857)	24,037		
服務成本					
當年度服務成本	100	-	100		
利息費用(收入)	<u>484</u>	(96)	<u>388</u>		
認列於損益	<u>584</u>	(96)	<u>488</u>		
再衡量數					
計畫資產報酬(除包含於淨利息之金額外)	-	(168)	(168)		

(接次頁)

(承前頁)

	確 定 福 利 義 務 現 值	計 畫 資 產 公 允 價 值	淨 確 定 福 利 負 債
精算利益－財務假設 變動	(\$ 1,298)	\$ -	(\$ 1,298)
精算損失－經驗調整	<u>1,492</u>	<u>-</u>	<u>1,492</u>
認列於其他綜合損益	<u>194</u>	<u>(168)</u>	<u>26</u>
雇主提撥	-	(386)	(386)
福利支付	<u>(2,210)</u>	<u>2,210</u>	<u>-</u>
107年12月31日	<u>\$ 29,462</u>	<u>(\$ 5,297)</u>	<u>\$ 24,165</u>

本公司因「勞動基準法」之退休金制度暴露於下列風險：

1. 投資風險：勞動部勞動基金運用局透過自行運用及委託經營方式，將勞工退休基金分別投資於國內（外）權益證券與債務證券及銀行存款等標的，惟本公司之計畫資產得分配金額係以不低於當地銀行2年定期存款利率計算而得之收益。
2. 利率風險：政府公債及公司債之利率下降將使確定福利義務現值增加，惟計畫資產之債務投資報酬亦會隨之增加，兩者對淨確定福利負債之影響具有部分抵銷之效果。
3. 薪資風險：確定福利義務現值之計算係參考計畫成員之未來薪資。因此計畫成員薪資之增加將使確定福利義務現值增加。

本公司之確定福利義務現值係由合格精算師進行精算，衡量日之重大假設如下：

	107年12月31日	106年12月31日
折現率	1.375%	1.625%
薪資預期增加率	2.5%	3%

若重大精算假設分別發生合理可能之變動，在所有其他假設維持不變之情況下，將使確定福利義務現值增加（減少）之金額如下：

	107年12月31日	106年12月31日
折現率		
增加 0.25%	<u>(\$ 1,292)</u>	<u>(\$ 1,333)</u>
減少 0.25%	<u>\$ 1,360</u>	<u>\$ 1,407</u>
薪資預期增加率		
增加 0.25%	<u>\$ 1,329</u>	<u>\$ 1,373</u>
減少 0.25%	<u>(\$ 1,270)</u>	<u>(\$ 1,308)</u>

由於精算假設可能彼此相關，僅單一假設變動之可能性不大，故上述敏感度分析可能無法反映確定福利義務現值實際變動情形。

	107年12月31日	106年12月31日
預期1年內提撥金額	<u>\$ 390</u>	<u>\$ 340</u>
確定福利義務平均到期期間	17.89 至 26 年	18.65 至 27 年

二十、權益

(一) 普通股股本

	107年12月31日	106年12月31日
額定股數(仟股)	<u>80,000</u>	<u>80,000</u>
額定股本	<u>\$ 800,000</u>	<u>\$ 800,000</u>
已發行股數(仟股)	<u>38,555</u>	<u>38,555</u>
已發行股本	<u>\$ 385,554</u>	<u>\$ 385,554</u>

已發行之普通股每股面額為 10 元，每股享一表決權及收取股利之權利。

(二) 資本公積

	107年12月31日	106年12月31日
<u>得用以彌補虧損、發放現金</u>		
<u>或撥充股本(1)</u>		
股票發行溢價	\$402,698	\$402,698
<u>僅得用以彌補虧損</u>		
已失效之員工認股權	48,691	2,088
已行使之員工認股權	14,990	14,990
<u>不得作為任何用途(2)</u>		
認股權	-	\$ 46,603
員工認股權	<u>80,701</u>	<u>62,723</u>
	<u>\$547,080</u>	<u>\$529,102</u>

1. 此類資本公積得用以彌補虧損，亦得於公司無虧損時，用以發放現金股利或撥充股本，其撥充股本時每年以實收股本之一定比率為限。
2. 因發行轉換公司債及員工認股權產生之資本公積，不得作為任何用途。

(三) 保留盈餘及股利政策

依本公司章程之盈餘分派政策規定，年度決算如有盈餘，應依法提繳稅款，彌補以往年度虧損，再提撥 10% 為法定盈餘公積，及依法令所需提列或迴轉特別盈餘公積；其餘額連同上年度累積未分配盈餘，作為可供分配之盈餘，惟得視業務狀況酌予保留部分後發放股東股利。本公司處於企業成長階段，為考量公司未來資金之需求及營運發展，股東股利之發放由董事會擬妥盈餘分配案，經股東會決議後辦理。本公司章程規定之員工及董事酬勞分派政策，請參閱附註二二之(六)員工酬勞及董事酬勞。

另依據本公司章程規定，現金股利不得低於股票股利總額之 10%，但現金股利每股若低於 0.2 元，則不予以發放，改以股票股利發放。

法定盈餘公積應提撥至其餘額達公司實收股本總額時為止。法定盈餘公積得用以彌補虧損。公司無虧損時，法定盈餘公積超過實收股本總額 25% 之部分除得撥充股本外，尚得以現金分配。

本公司 106 及 105 年度盈餘分配案如下：

	盈 餘 分 配 案		每 股 股 利 (元)	
	106年度	105年度	106年度	105年度
法定盈餘公積	\$ 61,776	\$ 54,515		
現金股利	<u>385,554</u>	<u>385,554</u>	\$ 10	\$ 10
	<u>\$ 447,330</u>	<u>\$ 440,069</u>		

本公司 108 年 3 月 22 日董事會擬議 107 年度盈餘分配案及每股股利如下：

	盈 餘 分 配 案	每 股 股 利 (元)
法定盈餘公積	\$ 68,784	
現金股利	385,554	\$ 10
股票股利	<u>38,555</u>	1
	<u>\$492,893</u>	

上述盈餘分配案尚待 108 年 6 月之股東會決議之。

(四) 其他權益項目

1. 國外營運機構財務報表換算之兌換差額

	107年度	106年度
年初餘額	(\$131,826)	(\$ 54,361)
稅率變動	4,433	-
當年度產生		
換算國外營運機構財 務報表所產生之兌 換差額	24,411	(93,331)
相關所得稅	(4,882)	15,866
年底餘額	(\$107,864)	(\$131,826)

2. 備供出售金融資產未實現損益

	106年度
年初餘額	\$ 72,198
備供出售金融資產未實現利益	376,051
年底餘額	\$448,249

	107年度
年初餘額 (IAS 39)	\$448,249
追溯適用 IFRS 9 之影響數	(448,249)
年底餘額 (IFRS 9)	\$ -

3. 透過其他綜合損益按公允價值衡量之金融資產未實現損益

	107年度
年初餘額 (IAS 39)	\$ -
追溯適用 IFRS 9 之影響數	448,249
年初餘額 (IFRS 9)	448,249
透過其他綜合損益按公允價值衡量之金融 資產未實現評價損失	(205,671)
年底餘額	\$242,578

二一、收 入

	107年度	106年度
客戶合約收入		
商品銷貨收入	\$ 3,863,610	\$ 3,632,048
勞務收入	61,149	73,852
	\$ 3,924,759	\$ 3,705,900

(一) 客戶合約之說明

除下列說明外，請詳附註四重大會計政策（十四）之說明。

合併公司主要係銷售條碼標籤印表機及其零配件，產品主要銷售予臺灣與亞洲其他地區（不含中國）、中國大陸、歐洲及美洲地理區。

合併公司與經銷商約定，若經銷商對合併公司特定機種之採購量達到合約約定數量，合併公司將依照採購金額之特定比率給予銷售獎勵或特定機種單位售價追溯調降。考量過去之經驗，合併公司估計可能之獎勵折扣金額並據以認列退款負債（帳列其他流動負債）。

(二) 客戶合約收入之細分

收入細分資訊請參閱附註三三

二二、本年度淨利之額外資訊

本年度淨利係包含以下項目：

(一) 其他收入

	<u>107年度</u>	<u>106年度</u>
利息收入	\$ 9,738	\$ 5,739
股利收入	34,257	24,250
其他	<u>14,090</u>	<u>10,507</u>
	<u>\$ 58,085</u>	<u>\$ 40,496</u>

(二) 其他利益及損失

	<u>107年度</u>	<u>106年度</u>
淨外幣兌換（損）益	\$ 14,210	(\$ 1,103)
透過損益按公允價值衡量之 金融工具（損）益	4,732	(12,676)
處分不動產、廠房及設備損失	(39)	(10)
其他損失	<u>(1,738)</u>	<u>(2,015)</u>
	<u>\$ 17,165</u>	<u>(\$ 15,804)</u>

(三) 財務成本

	107年度	106年度
可轉換公司債利息	\$ 16,172	\$ 15,955
銀行借款利息	<u>7,685</u>	<u>6,575</u>
	<u>\$ 23,857</u>	<u>\$ 22,530</u>

(四) 折舊及攤銷

	107年度	106年度
不動產、廠房及設備	\$ 46,999	\$ 47,196
無形資產	<u>57,899</u>	<u>52,762</u>
	<u>\$104,898</u>	<u>\$ 99,958</u>
折舊費用依功能別彙總		
營業成本	\$ 36,001	\$ 34,101
營業費用	<u>10,998</u>	<u>13,095</u>
	<u>\$ 46,999</u>	<u>\$ 47,196</u>
攤銷費用依功能別彙總		
營業成本	\$ 56	\$ 77
營業費用	<u>57,843</u>	<u>52,685</u>
	<u>\$ 57,899</u>	<u>\$ 52,762</u>

(五) 員工福利費用

	107年度	106年度
短期員工福利	\$643,977	\$608,655
退職後福利		
確定提撥計畫	21,866	19,831
確定福利計畫 (附註十 九)	488	1,279
股份基礎給付 (附註二五)		
權益交割	17,979	26,580
其他員工福利	<u>13,375</u>	<u>13,686</u>
員工福利費用合計	<u>\$697,685</u>	<u>\$670,031</u>
依功能別彙總		
營業成本	\$142,979	\$126,579
營業費用	<u>554,706</u>	<u>543,452</u>
	<u>\$697,685</u>	<u>\$670,031</u>

(六) 員工酬勞及董事酬勞

本公司每年決算如有獲利，應至少提撥員工酬勞 2%，但以不超過 10% 為上限，其發放對象包含一定條件之從屬公司員工，本公司得以上開獲利數額由董事會決議提撥不高於 5% 為董事酬勞。員工酬勞及董事酬勞分派案應提股東會報告。但公司尚有累積虧損時，應預先保留彌補數額，再依前項比例提撥員工酬勞及董事酬勞。107 及 106 年度員工酬勞及董事酬勞經董事會決議如下：

估列比例

	<u>107年度</u>	<u>106年度</u>
員工酬勞	4.0%	4.0%
董事酬勞	3.0%	3.0%

金額

	<u>107年度</u>	<u>106年度</u>
員工酬勞	\$ 37,432	\$ 31,983
董事酬勞	<u>28,074</u>	<u>23,987</u>
	<u>\$ 65,506</u>	<u>\$ 55,970</u>
財務報表認列金額	<u>\$ 65,506</u>	<u>\$ 55,970</u>

年度合併財務報告通過發布日後若金額仍有變動，則依會計估計變動處理，於次一年度調整入帳。

有關本公司董事會決議之員工酬勞及董事酬勞資訊，請至台灣證券交易所「公開資訊觀測站」查詢。

(七) 外幣兌換損益

	<u>107年度</u>	<u>106年度</u>
外幣兌換利益總額	\$235,434	\$141,396
外幣兌換損失總額	(<u>221,224</u>)	(<u>142,499</u>)
淨(損)益	<u>\$ 14,210</u>	(<u>\$ 1,103</u>)

二三、所得稅

(一) 認列於損益之所得稅

所得稅費用之主要組成項目如下：

	<u>107年度</u>	<u>106年度</u>
當年度所得稅		
本年度產生者	\$211,317	\$187,288
未分配盈餘加徵	17,134	10,227
以前年度之調整	(3,738)	6,016
	<u>224,713</u>	<u>203,531</u>
遞延所得稅		
本年度產生者	1,354	32,661
稅率變動	7,605	(81,231)
	<u>8,959</u>	<u>(48,570)</u>
認列於損益之所得稅費用	<u>\$233,672</u>	<u>\$154,961</u>

平均有效稅率與適用稅率之調節如下：

	<u>107年度</u>	<u>106年度</u>
繼續營業單位稅前淨利	<u>\$921,515</u>	<u>\$772,720</u>
稅前淨利按法定稅率計算之 所得稅費用(母公司107年 及106年分別採20%及 17%)	\$184,303	\$131,362
稅上應予調增之項目	5,375	2,907
未分配盈餘加徵	17,134	10,227
合併個體適用不同稅率之影 響	28,976	6,397
未認列之可減除暫時性差異	1,622	(1,948)
以前年度之當期所得稅費用 於本年度之調整	(3,738)	6,016
認列於損益之所得稅費用	<u>\$233,672</u>	<u>\$154,961</u>

合併公司適用中華民國所得稅法之個體於106年所適用之稅率為17%。107年2月修正後中華民國所得稅法將營利事業所得稅稅率由17%調整為20%，並自107年度實行。此外，107年度未分配盈餘所適用之稅率將由10%調降為5%；中國地區子公司所適用之稅率為25%；美國地區子公司所適用之稅率約為26%；德國地區子公司所適

用之稅率約為 30%；其他轄區所產生之稅額係依各相關轄區適用之稅率計算。

美國稅改法案於 106 年 12 月由眾議院通過並經總統簽署生效，聯邦稅率由最高 35% 調降為 21%，且廢除公司最低稅負制，並自 107 年 1 月 1 日起施行。106 年美國子公司因稅率變動而認列之遞延所得稅利益 81,231 仟元。

由於 108 年度股東會盈餘分配情形尚具不確定性，故 107 年度未分配盈餘加徵 5% 所得稅之潛在所得稅後果尚無法可靠決定。

(二) 認列於其他綜合損益之所得稅

	107年度	106年度
<u>遞延所得稅</u>		
稅率變動	\$ 4,433	\$ -
本年度產生者		
國外營運機構換算差額產 生之相關所得稅利益	(<u>4,882</u>)	<u>15,866</u>
	(<u>\$ 449</u>)	<u>\$ 15,866</u>

(三) 遞延所得稅資產與負債

遞延所得稅資產及負債之變動如下：

107 年度

	年初餘額	認列於損益	認列於其他 綜合損益	兌換差額	年底餘額
<u>遞延所得稅資產</u>					
暫時性差異					
聯屬公司未實現銷貨毛利	\$ 37,777	\$ 7,265	\$ -	\$ -	\$ 45,042
國外營運機構兌算差額	25,123	-	(449)	-	24,674
應付休假給付	2,755	301	-	59	3,115
備抵損失	652	(217)	-	17	452
備抵存貨跌價損失	2,727	(20)	-	33	2,740
其他	10,207	1,055	-	205	11,467
投資抵減	<u>311,906</u>	(<u>10,333</u>)	-	<u>9,810</u>	<u>311,383</u>
	<u>\$ 391,147</u>	(<u>\$ 1,949</u>)	(<u>\$ 449</u>)	<u>\$ 10,124</u>	<u>\$ 398,873</u>
<u>遞延所得稅負債</u>					
暫時性差異					
採用權益法認列之投資收益	\$ 86,104	\$ 15,787	\$ -	\$ -	\$ 101,891
合併取得無形資產帳面價值與課 稅基礎差異	63,095	(10,152)	-	1,829	54,772
其他	2,376	1,375	-	68	3,819
	<u>\$ 151,575</u>	<u>\$ 7,010</u>	<u>\$ -</u>	<u>\$ 1,897</u>	<u>\$ 160,482</u>

106 年度

遞延所得稅資產	年初餘額	認列於損益	認列於其他		年底餘額
			綜合損益	兌換差額	
暫時性差異					
聯屬公司未實現銷貨毛利	\$ 33,547	\$ 4,230	\$ -	\$ -	\$ 37,777
國外營運機構兌算差額	9,257	-	15,866	-	25,123
應付休假給付	3,909	(934)	-	(220)	2,755
備抵損失	1,972	(1,194)	-	(126)	652
備抵存貨跌價損失	3,583	(751)	-	(105)	2,727
其他	13,424	(2,477)	-	(740)	10,207
投資抵減	<u>346,204</u>	<u>(7,734)</u>	<u>-</u>	<u>(26,564)</u>	<u>311,906</u>
	<u>\$ 411,896</u>	<u>(\$ 8,860)</u>	<u>\$ 15,866</u>	<u>(\$ 27,755)</u>	<u>\$ 391,147</u>
遞延所得稅負債					
暫時性差異					
採用權益法認列之投資收益	\$ 88,135	(\$ 2,031)	\$ -	\$ -	\$ 86,104
合併取得無形資產帳面價值與課稅基礎差異	127,125	(55,405)	-	(8,625)	63,095
其他	<u>2,399</u>	<u>6</u>	<u>-</u>	<u>(29)</u>	<u>2,376</u>
	<u>\$ 217,659</u>	<u>(\$ 57,430)</u>	<u>\$ -</u>	<u>(\$ 8,654)</u>	<u>\$ 151,575</u>

(四) 未於合併資產負債表中認列遞延所得稅資產之相關資訊

截至 107 年及 106 年 12 月 31 日止，合併公司未認列遞延所得稅資產之可減除暫時性差異分別為 17,176 仟元及 17,063 仟元。

截至 107 年 12 月 31 日止，合併公司未認列遞延所得稅資產之未使用投資抵減金額為 61,860 仟元。

(五) 未使用之投資抵減相關資訊

截至 107 年 12 月 31 日止，美國子公司 PTNX US 之投資抵減相關資訊如下：

抵減項目	尚未抵減餘額	最後抵減年度
研究發展支出		
聯邦	\$110,445	2036 年
州稅	<u>262,798</u>	無限制
	<u>\$373,243</u>	

(六) 所得稅核定情形

本公司及其餘國內子公司之營利事業所得稅申報案件業經稅捐稽徵機關核定至 105 年度。

二四、每股盈餘

	107年度	106年度
基本每股盈餘	<u>\$ 17.84</u>	<u>\$ 16.02</u>
稀釋每股盈餘	<u>\$ 16.49</u>	<u>\$ 14.92</u>

用以計算每股盈餘之盈餘及普通股加權平均股數如下：

本年度淨利

	107年度	106年度
歸屬於本公司業主之淨利	<u>\$687,843</u>	<u>\$617,759</u>
用以計算基本每股盈餘之淨利	\$687,843	\$617,759
具稀釋作用潛在普通股之影響：		
可轉換公司債	<u>16,172</u>	<u>16,074</u>
用以計算稀釋每股盈餘之淨利	<u>\$704,015</u>	<u>\$633,833</u>

股 數

單位：仟股

	107年度	106年度
用以計算基本每股盈餘之普通 股加權平均股數	38,555	38,555
具稀釋作用潛在普通股之影響：		
可轉換公司債	3,931	3,756
員工酬勞	<u>211</u>	<u>160</u>
用以計算稀釋每股盈餘之普通 股加權平均股數	<u>42,697</u>	<u>42,471</u>

若合併公司得選擇以股票或現金發放員工酬勞，則計算稀釋每股盈餘時，假設員工酬勞將採發放股票方式，並於該潛在普通股具有稀釋作用時計入加權平均流通在外股數，以計算稀釋每股盈餘。於次年度決議員工酬勞發放股數前計算稀釋每股盈餘時，亦繼續考量該等潛在普通股之稀釋作用。

二五、股份基礎給付協議

員工認股權之相關資訊如下：

員 工 認 股 權	107年度		106年度	
	單 位	加 權 平 均 執行價格(元)	單 位	加 權 平 均 執行價格(元)
年初流通在外	955	\$ 266.5	1,080	\$ 279.1
本年度給與	-	-	-	-
本年度執行	-	-	-	-
本年度離職放棄	(25)	-	(125)	-
本年度逾期失效	-	-	-	-
年底流通在外	<u>930</u>	254.9	<u>955</u>	266.5
年底可執行	<u>465</u>	254.9	-	-
加權平均剩餘存續期限 (年)	2.23年		3.23年	

107 及 106 年度認列之酬勞成本分別 17,978 仟元及 26,580 仟元。

二六、營業租賃協議

合併公司以營業租賃承租廠房、倉庫、運輸設備、辦公室及事務機。租賃期間為 1 至 8 年。

不可取消營業租賃之未來最低租賃給付總額如下：

	107年12月31日	106年12月31日
不超過1年	\$ 52,527	\$ 25,055
1~5年	132,469	34,195
超過5年	4,788	-
	<u>\$189,784</u>	<u>\$ 59,250</u>

二七、資本風險管理

董事會之政策係維持健全之資本基礎，以維繫投資人、債權人及市場之信心及支持未來營運之發展。合併公司之資本管理目標係保障繼續經營之能力，以持續提供股東報酬及其他利害關係人利益，並維持最佳資本結構以降低資金成本。

為維持或調整資本結構，合併公司可能調整支付予股東之股利、減資退還股東股款或發行新股。

合併公司係以負債資本比率為基礎控管資本。該比率係以總負債除以資本總額計算。資本總額係權益之全部組成部分加上淨負債。

合併公司之資本管理策略係維持負債資本比率不高於 55%，確保能以合理之成本進行融資。各期間負債資本比率如下：

	107年12月31日	106年12月31日
負債總額	<u>\$ 2,815,842</u>	<u>\$ 2,779,588</u>
權益總額	<u>\$ 2,800,487</u>	<u>\$ 2,661,955</u>
資產總額	<u>\$ 5,616,329</u>	<u>\$ 5,441,543</u>
負債比率	<u>50.14%</u>	<u>51.08%</u>

二八、金融工具

(一) 公允價值之資訊－非按公允價值衡量之金融工具

1. 帳面金額與公允價值有重大差異之金融負債

除下表所列外，合併公司管理階層認為非按公允價值衡量之金融資產及金融負債之帳面金額趨近其公允價值或其公允價值無法可靠衡量：

	107年12月31日		106年12月31日	
	帳面金額	公允價值	帳面金額	公允價值
<u>金融負債</u>				
以攤銷後成本衡量之				
金融負債：				
－可轉換公司債	\$ _____	\$ _____	\$ 1,183,828	\$ 1,230,000

2. 公允價值衡量層級

上述以攤銷後成本衡量之可轉換公司債，其衡量方式依照公允價值可觀察程度屬第1等級。

(二) 公允價值資訊－以重複性基礎按公允價值衡量之金融工具

1. 公允價值層級

107年12月31日

	第 1 級	第 2 級	第 3 級	合 計
<u>透過損益按公允價值</u>				
<u>衡量之金融資產</u>				
衍生工具	\$ _____	\$ 283	\$ _____	\$ 283
<u>透過其他綜合損益按</u>				
<u>公允價值衡量之金</u>				
<u>融資產</u>				
國內上櫃有價證券				
－權益投資	\$ 587,139	\$ _____	\$ _____	\$ 587,139
<u>透過損益按公允價值</u>				
<u>衡量之金融負債</u>				
衍生工具	\$ _____	\$ 560	\$ _____	\$ 560

106年12月31日

	第 1 級	第 2 級	第 3 級	合 計
<u>透過損益按公允價值</u>				
<u> <u>衡量之金融資產</u></u>				
衍生工具	\$ -	\$ 908	\$ -	\$ 908
<u>備供出售金融資產</u>				
國內上櫃有價證券 －權益投資	\$ 792,810	\$ -	\$ -	\$ 792,810
<u>透過損益按公允價值</u>				
<u> <u>衡量之金融負債</u></u>				
衍生工具	\$ -	\$ 2,377	\$ -	\$ 2,377

107及106年度無第1級與第2級公允價值衡量間移轉之情形。

2. 第2等級公允價值衡量之評價技術及輸入值

<u>金融工具類別</u>	<u>評價技術及輸入值</u>
衍生工具－遠期外匯合約	現金流量折現法：按期末之可觀察遠期匯率及合約所訂匯率估計未來現金流量，並以可反映各交易對方信用風險之折現率分別折現。
衍生工具－可轉換公司債贖回權	二元樹可轉債評價模型：按期末之可觀察股票價格、無風險利率及風險折現率等資料所評估可轉換公司債之金融資產公平價值。

(三) 金融工具之種類

	107年12月31日	106年12月31日
<u>金融資產</u>		
<u>透過損益按公允價值衡量</u>		
持有供交易	\$ -	\$ 908
強制透過損益按公允價值衡量	283	-
放款及應收款（註1）	-	1,711,188
按攤銷後成本衡量之金融資產（註2）	2,080,188	-
備供出售金融資產	-	792,810

(接次頁)

(承前頁)

	107年12月31日	106年12月31日
透過其他綜合損益按公允價值衡量之金融資產－權益工具投資	\$ 587,139	\$ -
<u>金融負債</u>		
透過損益按公允價值衡量		
持有供交易	560	2,377
按攤銷後成本衡量(註3)	2,212,234	2,260,859

註1：餘額係包含現金及約當現金、應收票據、應收帳款、其他應收款及其他金融資產等按攤銷後成本衡量之放款及應收款。

註2：餘額係包含現金及約當現金、應收票據、應收帳款及其他應收款等按攤銷後成本衡量之金融資產。

註3：餘額係包含短期借款、應付帳款、其他應付款及應付公司債(含一年內到期之長期負債)等按攤銷後成本衡量之金融負債。

(四) 財務風險管理目的與政策

合併公司財務風險管理目標，係為管理與營運活動相關之市場風險(包括匯率風險、利率風險及其他價格風險)、信用風險及流動性風險。為降低相關財務風險，合併公司致力於辨認、評估並規避市場之不確定性，以降低市場變動對公司財務績效之潛在不利影響。

合併公司之重要財務活動，係經董事會及審計委員會依相關規範及內部控制制度進行覆核。

1. 市場風險

合併公司之營運活動使合併公司承擔之主要財務風險為外幣匯率變動風險(參閱下述(1))以及利率變動風險(參閱下述(2))，並使用特定衍生金融工具以管理所承擔之外幣匯率及利率風險，主要係以遠期外匯合約規避因出口條碼印表機至歐洲與美洲而產生之匯率風險。

合併公司有關金融工具市場風險之暴險及其對該等暴險之管理與衡量方式並無改變。

(1) 匯率風險

合併公司匯率暴險之管理係於政策許可之範圍內，利用遠期外匯合約管理風險。

合併公司於資產負債表日非功能性貨幣計價之貨幣性資產與貨幣性負債帳面金額（包含合併財務報表中已沖銷之非功能性貨幣計價之貨幣性項目），參閱附註三一。

敏感度分析

合併公司主要受到美元、歐元、人民幣及日圓匯率波動之影響。

下表詳細說明當新台幣（功能性貨幣）對各攸關外幣之匯率增加及減少 3% 時，合併公司之敏感度分析。下表之正數係表示當新台幣相對於各相關貨幣貶值 3% 時，將使稅前淨利增加之金額；當新台幣相對於各相關外幣升值 3% 時，其對稅前淨利之影響將為同金額之負數。

	損		益	
	107年度		106年度	
美 元	\$ 12,653	(i)	\$ 9,213	(i)
歐 元	9,233	(ii)	9,958	(ii)
人 民 幣	1,648	(iii)	4,515	(iii)
日 圓	(1,809)	(iv)	(1,601)	(iv)

(i) 主要源自於合併公司於資產負債表日尚流通在外且未進行現金流量避險之美元計價應收、銀行存款及短期借款。

(ii) 主要源自於合併公司於資產負債表日尚流通在外且未進行現金流量避險之歐元計價應收、銀行存款及短期借款。

(iii) 主要源自於合併公司於資產負債表日尚流通在外且未進行現金流量避險之人民幣計價應收帳款、應付帳款及銀行存款。

(iv) 主要源自於合併公司於資產負債表日尚流通在外且未進行現金流量避險之日圓計價應付款項及銀行存款。

(2) 利率風險

合併公司於資產負債表日受利率暴險之金融資產及金融負債帳面金額如下：

	107年12月31日	106年12月31日
具公允價值利率風險		
－金融資產	\$ 17,262	\$ 139,233
－金融負債	291,059	1,183,828
具現金流量利率風險		
－金融資產	1,237,882	877,080
－金融負債	-	445,216

合併公司因持有固定利率銀行定期存款及銀行借款而產生公允價值利率風險之暴險。另外，合併公司因持有浮動利率之銀行活期及定期存款而面臨現金流量利率風險之暴險。

敏感度分析

下列敏感度分析係依非衍生工具於資產負債表日之利率暴險而決定。對於浮動利率負債，其分析方式係假設資產負債表日流通在外之負債金額於報導期間皆流通在外。

若利率增加／減少 100 基點，在所有其他變數維持不變之情況下，合併公司 107 及 106 年度之稅前淨利將分別減少／增加 12,379 仟元及 4,319 仟元，主因為合併公司之變動利率借款與變動利率銀行存款。

合併公司於本年度對利率之敏感度上升，主要係因變動利率銀行存款增加。

(3) 其他價格風險

合併公司因持有上櫃公司權益證券而產生權益價格暴險。該權益投資非持有供交易而係屬策略性投資，合併公司並未積極交易該投資。

價格敏感度分析

下列敏感度分析係依資產負債表日之權益價格暴險進行。

若權益價格上漲／下跌 1%，107 年度稅後其他綜合損益將因透過其他綜合損益按公允價值衡量金融資產之公允價值之變動而增加／減少 5,871 仟元；若權益價格上漲／下跌 1%，106 年度稅後其他綜合損益將因備供出售投資公允價值之變動而分別增加／減少 7,928 仟元。

合併公司對權益證券投資之敏感度下降，主因係被投資個體之公允價值下跌。

2. 信用風險

信用風險係指交易對方拖欠合約義務而造成合併公司財務損失之風險。合併公司之信用風險，主要係來自於營業活動產生之現金及銀行存款、應收款項及投資活動產生之其他金融工具。

財務信用風險

合併公司控制暴露於每一金融機構之信用風險，因銀行存款均存於信用良好之金融機構且無重大履約疑慮，故無重大信用風險之虞。

營運相關信用風險

合併公司為降低信用風險，透過授信政策，持續評估各客戶之財務狀況及歷史交易紀錄，惟未要求對方提供擔保或保證。為減輕信用風險，合併公司管理階層執行其他監控程序以確保逾期應收款項之回收已採取適當行動。此外，合併公司於資產負債表日會逐一複核應收款項之可回收金額以確保無法回收之應收款項已提列適當減損損失。據此，本公司管理階層認為合併公司無重大信用風險之虞。

合併公司 107 及 106 年度之營業收入來自前十大客戶之銷售金額佔合併公司營業收入分別為 40% 及 39%，為降低信用風

險，合併公司定期持續評估客戶財務狀況及其應收帳款之回收可能性，並提列適當備抵損失。

3. 流動性風險

合併公司係透過管理及維持足夠部位之現金及約當現金以支應公司營運並減輕現金流量波動之影響。合併公司管理階層監督銀行融資額度使用狀況並確保借款合同條款之遵循，以管理流動性風險。因合併公司流動資金足以支應到期之負債，故不致發生使合併公司無法交付現金或其他金融資產以清償金融負債，未能履行相關義務之風險。

(1) 非衍生金融負債之流動性及利率風險表

下表詳細說明合併公司已約定還款期間之非衍生金融負債剩餘合約到期分析，其係依據合併公司最早可能被要求還款之日期，並以金融負債未折現現金流量（包含本金及估計利息）編製。

107 年 12 月 31 日

	<u>3 個月內</u>	<u>3個月至1年</u>	<u>1 ~ 5 年</u>	<u>5 年 以 上</u>
非衍生金融負債				
無附息負債	\$1,921,175	\$ -	\$ -	\$ -
固定利率工具	<u>256,568</u>	<u>35,200</u>	-	-
	<u>\$2,177,743</u>	<u>\$ 35,200</u>	<u>\$ -</u>	<u>\$ -</u>

106 年 12 月 31 日

	<u>3 個月內</u>	<u>3個月至1年</u>	<u>1 ~ 5 年</u>	<u>5 年 以 上</u>
非衍生金融負債				
無附息負債	\$ 631,815	\$ -	\$ -	\$ -
浮動利率工具	445,864	-	-	-
固定利率工具	-	<u>1,200,000</u>	-	-
	<u>\$1,077,679</u>	<u>\$1,200,000</u>	<u>\$ -</u>	<u>\$ -</u>

(2) 衍生金融負債之流動性及利率風險表

針對衍生金融工具之流動性分析，就採淨額交割之衍生工具而言，係以未折現之合約淨現金流入及流出為基礎編製；就採總額交割之衍生工具而言，係以未折現之總現金流入及流出為基礎編製。當應付或應收金額不固定時，

揭露之金額係依資產負債表日殖利率曲線所推估之預計利率決定。

107年12月31日

	<u>3個月內</u>	<u>3個月至1年</u>	<u>1～5年</u>	<u>5年以上</u>
總額交割				
遠期外匯合約				
一流入	\$ 131,440	\$ -	\$ -	\$ -
一流出	(<u>131,830</u>)	<u>-</u>	<u>-</u>	<u>-</u>
	<u>(\$ 390)</u>	<u>\$ -</u>	<u>\$ -</u>	<u>\$ -</u>

106年12月31日

	<u>3個月內</u>	<u>3個月至1年</u>	<u>1～5年</u>	<u>5年以上</u>
總額交割				
遠期外匯合約				
一流入	\$ 140,229	\$ -	\$ -	\$ -
一流出	(<u>142,280</u>)	<u>-</u>	<u>-</u>	<u>-</u>
	<u>(\$ 2,051)</u>	<u>\$ -</u>	<u>\$ -</u>	<u>\$ -</u>

(3) 融資額度

	<u>107年12月31日</u>	<u>106年12月31日</u>
無擔保銀行借款額度		
一已動用金額	\$ 291,059	\$ 445,216
一未動用金額	<u>2,978,941</u>	<u>464,304</u>
	<u>\$ 3,270,000</u>	<u>\$ 909,520</u>

二九、關係人交易

本公司之最終控制者為台灣半導體股份有限公司，於107年及106年12月31日持有本公司普通股皆為36.44%。

本公司及子公司（係本公司之關係人）間之交易、帳戶餘額、收益及費損於合併時全數予以銷除，故未揭露於本附註。除已於其他附註揭露外，合併公司與其他關係人間之交易如下。

(一) 關係人名稱及其關係

<u>關 係 人 名 稱</u>	<u>與 合 併 公 司 之 關 係</u>
台灣半導體股份有限公司（台半）	本公司之母公司
天津長威科技有限公司（天津長威）	關聯企業
TSC America, Inc.（TSCA）	關聯企業
Taiwan Semiconductor Europe GmbH（TSCE）	關聯企業

(二) 營業收入

帳 列 項 目	關係人類別	107年度	106年度
銷貨收入	母 公 司	<u>\$ 144</u>	<u>\$ -</u>

(三) 進 貨

關 係 人 類 別	107年度	106年度
母 公 司	<u>\$ 2,616</u>	<u>\$ 3,617</u>

合併公司對上述關係人之進貨付款期限為 120 天，與一般廠商並無顯著不同。

(四) 應收關係人款項（不含對關係人放款）

帳 列 項 目	關係人類別	107年12月31日	106年12月31日
其他應收款－關係人	關聯企業	<u>\$ 1,129</u>	<u>\$ 61</u>

流通在外之應收關係人款項未收取保證。107 及 106 年度應收關係人款項並未提列備抵損失。

(五) 應付關係人款項

帳 列 項 目	關係人類別	107年12月31日	106年12月31日
應付帳款－關係人	母 公 司	\$ 1,161	\$ 1,518
	關聯企業	<u>-</u>	<u>369</u>
		<u>\$ 1,161</u>	<u>\$ 1,887</u>
其他應付款－關係人	母 公 司	\$ 94	\$ 94
	關聯企業	<u>1,520</u>	<u>1,473</u>
		<u>\$ 1,614</u>	<u>\$ 1,567</u>

流通在外之應付關係人款項餘額係未提供擔保。

(六) 其他關係人交易

帳 列 項 目	關係人類別／名稱	107年度	106年度
租金支出	母 公 司	\$ 1,076	\$ 1,077
	關聯企業		
	天津長威	<u>9,155</u>	<u>9,019</u>
		<u>\$ 10,231</u>	<u>\$ 10,096</u>

合併公司與母公司簽訂廠房租賃契約，租賃期間為 12 個月，合約期滿雙方如無終止契約的意思表示，將自動續租，租金按月以現金支付，並按一般條件辦理。

合併公司與關聯企業簽訂廠房租賃契約，租賃期間為 2 年，期滿可續租，租金按季以支票支付，並按一般條件辦理。

(七) 主要管理階層薪酬

	<u>107年度</u>	<u>106年度</u>
短期員工福利	\$ 56,605	\$ 57,900
退職後福利	324	1,182
股份基礎給付	<u>5,382</u>	<u>7,512</u>
	<u>\$ 62,311</u>	<u>\$ 66,594</u>

董事及其他主要管理階層之薪酬係由薪酬委員會依照個人績效並考量市場趨勢決定。

三十、重大期後事項

合併公司為提升競爭力及因應市場趨勢及拓展新產品，董事會於 108 年 1 月 10 日決議以美金 26,000 仟元投資設立美國子公司 DLS Acquisition Corp.(以下稱 DLS)，並透過 DLS 向 Diversified Labeling Solutions, Inc. 購買營運相關之資產及負債以發展標籤紙業務，收購基準日為 108 年 1 月 31 日，移轉對價為美金 36,606 仟元(折合新台幣約 1,125,095 仟元)。

收購日取得之有形資產及承擔之負債如下：

	<u>新台幣 (仟元)</u>
流動資產	\$ 506,236
非流動資產	
廠房及設備	323,916
其他資產	1,598
流動負債	<u>(80,433)</u>
	<u>\$ 751,317</u>

截至通過發布合併財務報表之日止，上述收購案因作業程序尚未完備，故無法依 IFRS 3 揭露收購之相關資訊。

三一、具重大影響之外幣資產及負債資訊

以下資訊係按合併公司各個體功能性貨幣以外之外幣彙總表達，所揭露之匯率係指該等外幣換算至功能性貨幣之匯率。具重大影響之外幣資產及負債如下：

(單位：新台幣及外幣仟元)

107年12月31日

	外	幣	匯	率	帳	面	金	額
<u>外幣資產</u>								
<u>貨幣性項目</u>								
美金	\$	25,626	30.715	(美金：新台幣)	\$	787,103		
歐元		11,354	35.200	(歐元：新台幣)		399,661		
人民幣		29,695	4.472	(人民幣：新台幣)		132,796		
						<u>\$ 1,319,560</u>		
<u>外幣負債</u>								
<u>貨幣性項目</u>								
美金		11,894	30.715	(美金：新台幣)	\$	365,324		
歐元		2,611	35.200	(歐元：新台幣)		91,907		
人民幣		17,412	4.472	(人民幣：新台幣)		77,866		
日圓		216,962	0.278	(日圓：新台幣)		60,315		
						<u>\$ 595,412</u>		

106年12月31日

	外	幣	匯	率	帳	面	金	額
<u>外幣資產</u>								
<u>貨幣性項目</u>								
美金	\$	24,623	29.760	(美金：新台幣)	\$	732,785		
歐元		13,751	35.570	(歐元：新台幣)		489,119		
人民幣		49,416	4.565	(人民幣：新台幣)		225,582		
日圓		1,306	0.264	(日圓：新台幣)		345		
						<u>\$ 1,447,831</u>		
<u>外幣負債</u>								
<u>貨幣性項目</u>								
美金		14,303	29.760	(美金：新台幣)	\$	425,671		
歐元		4,419	35.570	(歐元：新台幣)		157,177		
人民幣		16,448	4.565	(人民幣：新台幣)		75,085		
日圓		203,269	0.264	(日圓：新台幣)		53,704		
						<u>\$ 711,637</u>		

具重大影響之外幣兌換損益（未實現）如下：

外幣	107年度		106年度	
	匯率	淨兌換(損)益	匯率	淨兌換(損)益
美元	30.715 (美元：新台幣)	\$ 5,069	29.760 (美元：新台幣)	(\$ 4,784)
歐元	35.200 (歐元：新台幣)	147	35.570 (歐元：新台幣)	5,345
日圓	0.278 (日圓：新台幣)	(464)	0.264 (日圓：新台幣)	2,019
人民幣	4.472 (人民幣：新台幣)	1,875	4.565 (人民幣：新台幣)	3,742
		<u>\$ 6,627</u>		<u>\$ 6,322</u>

三二、附註揭露事項

(一) 重大交易事項及(二)轉投資事業相關資訊：

1. 資金貸與他人：附表一。
2. 為他人背書保證：附表二。
3. 期末持有有價證券情形（不包含投資子公司）：附表三。
4. 累積買進或賣出同一有價證券之金額達新台幣 3 億元或實收資本額 20%以上：無。
5. 取得不動產之金額達新台幣 3 億元或實收資本額 20%以上：無。
6. 處分不動產之金額達新台幣 3 億元或實收資本額 20%以上：無。
7. 與關係人進、銷貨之金額達新台幣 1 億元或實收資本額 20%以上：附表四。
8. 應收關係人款項達 1 億元或實收資本額 20%以上：附表五。
9. 從事衍生工具交易：附註七。
10. 其他：母子公司間及各子公司間之業務關係及重要交易往來情形及金額：附表六。
11. 被投資公司資訊：附表七。

(三) 大陸投資資訊：

1. 大陸被投資公司名稱、主要營業項目、實收資本額、投資方式、資金匯出入情形、持股比例、投資損益、期末投資帳面金額、已匯回投資損益及赴大陸地區投資限額：附表八。

2. 與大陸被投資公司直接或間接經由第三地區所發生下列之重大交易事項，及其價格、付款條件、未實現損益：附表九。

- (1) 進貨金額及百分比與相關應付款項之期末餘額及百分比。
- (2) 銷貨金額及百分比與相關應收款項之期末餘額及百分比。
- (3) 財產交易金額及其所產生之損益數額。
- (4) 票據背書保證或提供擔保品之期末餘額及其目的。
- (5) 資金融通之最高餘額、期末餘額、利率區間及當期利息總額。
- (6) 其他對當期損益或財務狀況有重大影響之交易事項，如勞務之提供或收受等。

三三、部門資訊

提供給主要營運決策者用以分配資源及評量部門績效之資訊，著重於每一交付之產品種類。合併公司係以單一營運部門進行組織管理及分配資源，其營運活動均與研發、製造及銷售條碼印表機相關，且該營運活動之營業收入，佔合併公司合併營業收入百分之 85% 以上。

(一) 主要產品及勞務之收入

合併公司之主要產品及勞務之收入分析如下：

	107年度	106年度
條碼印表機	\$ 3,367,726	\$ 3,162,371
條碼印表機零配件及其他	<u>557,033</u>	<u>543,529</u>
合 計	<u>\$ 3,924,759</u>	<u>\$ 3,705,900</u>

(二) 地區別資訊

合併公司主要於四個地區營運－臺灣、中國、美國與德國。

合併公司來自外部客戶之收入依營運地點區分與非流動資產按資產所在地區分之資訊列示如下：

地 區 別	107年度	106年度
收 入		
臺 灣	\$ 783,067	\$ 735,063
中 國	992,751	911,823
德 國	1,248,520	1,160,402
美 國	<u>900,421</u>	<u>898,612</u>
合 計	<u>\$ 3,924,759</u>	<u>\$ 3,705,900</u>

地 區 別	107年12月31日	106年12月31日
非流動資產：		
臺 灣	\$ 585,361	\$ 574,662
中 國	110,346	115,226
德 國	3,708	4,807
美 國	<u>1,091,278</u>	<u>1,091,605</u>
合 計	<u>\$ 1,790,693</u>	<u>\$ 1,786,300</u>

非流動資產包含不動產、廠房及設備、商譽及其他無形資產。

(三) 主要客戶資訊

107及106年無來自單一客戶之收入達合併公司收入總額之10%以上者。

鼎翰科技股份有限公司及子公司
資金貸與他人

民國 107 年 1 月 1 日至 12 月 31 日

附表一

單位：除另予註明者外，係新台幣仟元

編號 (註1)	貸出資金之公司	貸與對象	往來項目	是否為關係人	本期最高餘額 (註2、5)	期末餘額 (註2、5)	實際動支金額 (註5)	利率	資金貸與性質	業務往來	未來有短期融通資金必要之營運週轉	提列帳項	擔保名稱	品類價值	對象貸與金額 (註3)	貸與金額 (註4)
0	鼎翰科技股份有限公司	TSC Auto ID Technology America Inc.	其他應收款-關係人	是	\$ 337,865 (USD 11,000千元)	\$ 337,865 (USD 11,000千元)	\$ 215,619 (USD 7,020千元)	2.60%~ 2.84%	短期融通資金之必要			\$		\$	560,097	\$ 1,120,195

註 1：編號欄之說明如下：

(1)本公司填 0。

註 2：本期最高餘額及期末餘額為董事會決議額度，而非實際撥款金額。

註 3：與本公司有短期融通資金之必要者，其額度以本公司最近期經會計師查核簽證或核閱財務報表淨值之 20% 為限。

註 4：本公司資金貸與他人之總限額，以本公司最近期經會計師查核簽證或核閱財務報表淨值之 40% 為限。

註 5：本表所列外幣金額係按 107 年 12 月 31 日匯率 US\$1=NT\$30.715 換算新台幣表達。

鼎翰科技股份有限公司及子公司
為他人背書保證

民國 107 年 1 月 1 日至 12 月 31 日

附表二

單位：除另予註明者外
，係新台幣仟元

編號 (註 1)	背書保證者 公司名稱	被背書 公司名稱	證 關 係 (註 2)	單一 企 業 保 證 額 (註 3)	本 期 最 高 背 書 額 保 額 (註 4)	未 證 餘 額 (註 4)	背 書 費 額 (註 4)	實 際 支 出 金 額 (註 4)	以 財 產 擔 保 之 背 書 保 證 金 額	保 證 金 額 之 佔 最 近 期 財 務 報 表 最 終 淨 值 之 比 率 (%)	背 書 保 證 金 額 保 限 高 額 (註 3)	屬 母 公 司 對 子 公 司 背 書 保 證	屬 子 公 司 對 母 公 司 背 書 保 證	屬 對 大 陸 地 區 背 書 保 證	註 備
0	鼎翰科技股份有限公司	TSC Auto ID Technology America Inc.	(2)	\$ 1,120,195	\$ 337,865 (USD1,000 仟元)	\$ 337,865 (USD1,000 仟元)	\$ -	\$ -	\$ -	12.06%	\$ 1,680,292	Y	N	N	

註 1：編號圖之說明如下：

- (1) 本公司填 0。
- 註 2：背書保證者與被背書保證對象之關係有下列六種，標示種類即可：
 - (1) 有業務往來之公司。
 - (2) 公司直接及間接持有表決權之股份超過 50% 之公司。
 - (3) 直接及間接對公司持有表決權之股份超過 50% 以上之公司。
 - (4) 公司直接及間接持有表決權股份達 90% 以上之公司間。
 - (5) 基於承攬工程需要之同業間或共同起造人間依合約規定互保之公司。
 - (6) 因共同投資關係由全體出資股東依其持股比例對其背書保證之公司。
 - (7) 同業間依消費法規範從事預售屋銷售合約之履約保證連帶擔保。

- 註 3：背書保證總金額及對單一企業背書保證最高限額分別為本公司當期經會計師查核簽證或核閱之財務報表淨值之 60% 及 40% 為限。
- 註 4：應填列董事會通過之金額。但董事會依公開發行公司資金貸與及背書保證處理準則第十二條第八款授權董事長決行者，係指董事長決行之金額。
- 註 5：係被背書保證公司於使用背書保證餘額範圍內之實際動支金額。
- 註 6：本表所列外幣金額係按 107 年 12 月 31 日匯率 US\$1=NT\$30.715 換算新台幣表達。

鼎翰科技股份有限公司及子公司

期末持有有價證券情形

民國 107 年 12 月 31 日

單位：新台幣仟元／仟股／仟單位

附表三

持有之公司	有價證券種類及名稱(註1)	與有價證券發行人之關係(註2)	帳列科目	年		持股比例	公允價值	底價	註
				單位數	帳面金額(註3)				
本公司	股票 台灣半導體股份有限公司	母公司	透過其他綜合損益按公允價值衡量之金融資產－非流動	11,490	\$ 587,139	4.73%	\$ 587,139		

註1：本表所稱有價證券，係指屬國際會計準則第9號「金融工具」範圍內之股票、債券、受益憑證及上述項目所衍生之有價證券。

註2：有價證券發行人非屬關係人者，該欄免填。

註3：按公允價值衡量者，帳面金額乙欄請填公允價值評價調整後及扣除備抵損失之帳面餘額；非屬按公允價值衡量者，帳面金額乙欄請填攤銷後成本（已扣除備抵損失）之帳面餘額。

註4：投資子公司相關資訊，請參閱附表七及八。

鼎翰科技股份有限公司及子公司

與關係人進、銷貨之金額達新台幣 1 億元或實收資本額 20% 以上

民國 107 年 1 月 1 日至 12 月 31 日

附表四

單位：除另予註明者外，係新台幣仟元

進(銷)公司	交易對象	關係	係	交易情形		授信期間	交易條件與一般交易及之情形	授信期	應收(付)餘額	票據、帳款佔總應收(付)票據、帳款之比率(%)	備註
				進(銷)貨金	佔總進(銷)貨之比率(%)						
本公司	TSCAE	子公司	銷	(\$ 909,845)	(32%)	月結 135 天	—	—	\$ 396,937	37%	
本公司	TSCAA	子公司	銷	(312,505)	(11%)	月結 120 天	—	—	226,332	21%	
本公司	天津國聚	孫公司	銷	(511,177)	(18%)	月結 60 天	—	—	86,239	8%	
本公司	天津國聚	孫公司	進	259,139	17%	月結 90 天	—	—	(77,410)	(13%)	
本公司	PTNX US	子公司	銷	(241,461)	(9%)	月結 120 天	—	—	128,858	12%	

鼎翰科技股份有限公司及子公司

應收關係人款項達新臺幣 1 億元或實收資本額 20% 以上

民國 107 年 12 月 31 日

附表五

單位：除另予註明者外，係新台幣仟元

帳列應收款項之公司	交易對象名稱	關係名稱	應收關係人款項餘額 (註 1)	週轉率	逾期逾金	應收應收關係人款項額	應收關係人款項處理方式	應收關係人款項後收回金額 (註 2)	提列帳項	備抵額
本公司	TSCAE	子公司	\$ 396,937 1,143	2.20	\$ -	-	-	\$200,856	\$ -	-
本公司	TSCAA	子公司	226,332 216,549	1.80	-	-	-	46,955	-	-
本公司	天津國聚	孫公司	86,239	7.95	-	-	-	78,362	-	-
本公司	PTNX US	子公司	128,858	1.93	-	-	-	48,637	-	-
天津國聚	本公司	母公司	77,410	4.34	-	-	-	36,767	-	-

註 1：請依應收關係人帳款、票據、其他應收款...等分別填列。

註 2：截至 108 年 3 月 22 日止收回金額。

鼎翰科技股份有限公司及子公司
 母子公司間及各子公司間之業務關係及重要交易往來情形及金額
 民國 107 年 1 月 1 日至 12 月 31 日

附表六

單位：除另予註明者外，係新台幣仟元

編號	交易對象名稱	交易往來對象與交易人之關係(註1)	交易		往來		情形
			科目	金額	交易條件	佔合併總資產之比率(註2)	
0	本公司						
			TSCAA	\$ 226,332	註3	4%	
				312,505	註3	8%	
				216,549	註3	4%	
			TSCAE	396,937	註3	7%	
				909,845	註3	23%	
			天津國聚	86,239	註3	2%	
				511,177	註3	13%	
				77,410	註3	1%	
				259,139	註3	7%	
			PTNX US	128,858	註3	2%	
				241,461	註3	6%	

註1：與交易人之關係標示如下：

1. 母公司對子公司。
2. 子公司對母公司。
3. 子公司對子公司。

註2：交易往來金額佔合併總營收或總資產比率之計算，若屬資產負債科目者，以期末餘額佔合併總資產之方式計算；若屬損益科目者，以本期累積金額佔合併總營收之方式計算。

註3：銷售價格採市價。收款期間為月結 60~135 天。

鼎翰科技股份有限公司及子公司
 被投資公司名稱、所在地區...等相關資訊
 民國 107 年 1 月 1 日至 12 月 31 日

單位：除另予註明者外
 ，係新台幣仟元

附表七

投資公司名稱	被投資公司名稱	所在地區	主要營業項目	原始投資年度	投資年度	資本額年底	股本	持股比例(%)	持帳率(%)	持有被投資公司金額	本期投資損益	認列之損益	備註
本公司	TSCAE	德國	經營條碼印表機及其零件之銷售	2,943	2,943	2,943	註1	100.00	100.00	\$ 24,035	5,706	5,706	子公司
本公司	TSCAA	美國	經營條碼印表機及其零件之銷售	1,096,621 (33,000 仟美元)	1,096,621 (33,000 仟美元)	1,096,621 (33,000 仟美元)	16,000	100.00	100.00	1,002,568	6,252	6,252	子公司
本公司	TSCHK	香港	對各種生產事業之投資及一般進出口業務	51,738 (1,654 仟美元)	51,738 (1,654 仟美元)	51,738 (1,654 仟美元)	11,711	100.00	100.00	342,623	99,461	99,461	子公司
本公司	PTNX US	美國	經營條碼印表機及其零件之銷售	63,021 (1,875 仟美元)	63,021 (1,875 仟美元)	63,021 (1,875 仟美元)	註2	5.00	5.00	54,063	7,705	(1,168)	孫公司
本公司	鼎實科技	台灣	經營條碼印表機及其零件之銷售	5,000	5,000	5,000	500	100.00	100.00	2,774	410	410	子公司
TSCAE	TSCAD	阿拉伯聯合大公國	經營條碼印表機及其零件之銷售	8,234	8,234	8,234	註1	100.00	(1,295)	1,586	1,586	孫公司
TSCAE	TSCAS	西班牙	經營條碼印表機及其零件之銷售	124	124	124	註1	100.00	100.00	1,666	234	234	孫公司
TSCAA	PTNX US	美國	經營條碼印表機及其零件之銷售	45,319 仟美元	45,319 仟美元	45,319 仟美元	註2	95.00	95.00	1,345,602 (43,809 仟美元)	7,705	(22,193)	孫公司
										(256 仟美元)	(736 仟美元)		

註 1：其公司執照上僅表彰其投資金額，並無股數之記載。

註 2：持有股數未滿仟股，故未列示。

註 3：帳面金額係減除未實現銷貨利益後之淨額。

註 4：大陸被投資公司相關資訊請參閱附表八及附表九。

鼎翰科技股份有限公司及子公司
大陸投資資訊

民國 107 年 1 月 1 日至 12 月 31 日

附表八

單位：除另予註明者外，
係新台幣仟元

大陸被投資公司名稱	主要營業項目	實收資本額 (註 5)	投資額 (註 1)	本公司自 自累積投資金額 (註 5)	本 期 初 自 自累積投資金額 (註 5)	本 期 匯 出 或 收 回 投資金額 (註 4)	本 期 自 自累積投資金額 (註 5)	本 期 匯 出 被 投 資 本 額 (註 5)	投 資 公 司 損 益	本 公 司 直 接 或 間 接 投 資 之 持 股 比 例	本 期 認 列 投 資 損 益 (註 2)	本 期 帳 面 投 資 額	截 至 本 報 告 期 末 已 投 資 額	本 報 告 期 止 回 報 益	註
天津國聚科技有限公司	經營條碼印表機及其零件之產銷	\$ 46,956 (10,500 仟人民幣)	(2)投資者： TSC Auto ID(H.K.) LTD	\$ 46,073 (1,500 仟美元)	\$ 46,073 (1,500 仟美元)	\$ -	\$ 46,073 (1,500 仟美元)	\$ 46,073 (1,500 仟美元)	111,545	100%	\$ 111,545 (註 3)	\$ 355,520	\$ 691,539		
深圳鼎實科技有限公司	經營條碼印表機及其零件之銷售	4,472 (1,000 仟人民幣)	(2)投資者： TSC Auto ID(H.K.) LTD	4,730 (154 仟美元)	4,730 (154 仟美元)	-	4,730 (154 仟美元)	4,730 (154 仟美元)	112	100%	112 (註 3)	5,782	-		

本 年 底 累 計 大 陸 地 區 投 資 金 額	本 年 初 累 計 大 陸 地 區 投 資 金 額	本 年 匯 出 或 收 回 投 資 金 額	本 年 匯 入 投 資 金 額
\$50,803 (1,654 仟美元)	\$50,803 (1,654 仟美元)	\$1,680,292	

註 1：投資方式區分為下列三種，標示種類別即可：

- (1) 直接赴大陸地區從事投資。
- (2) 透過第三地區公司再投資大陸（請註明該第三地區之投資公司）。
- (3) 其他方式。

註 2：本期認列投資損益欄中：

- (1) 若屬籌備中，尚無投資損益者，應予註明。
- (2) 投資損益認列基礎分為下列三種，應予註明。
 - A. 經與中華民國會計師事務所所有合作關係之國際性會計師事務所查核之財務報表。
 - B. 經台灣母公司發證會計師查核之財務報表。
 - C. 其他。

註 3：投資損益認列之基礎為註 2 之 (2) B 項。

註 4：依投資審會於 97 年 8 月 29 日修正「在大陸地區從事投資或技術合作審查原則」有關大陸投資限額計算之規定，為淨值之 60%。

註 5：本表所列外幣金額係按 107 年 12 月 31 日匯率 US\$1=NT\$30.715 或 RMB\$1=NT\$4.472 換算新台幣表達。

鼎翰科技股份有限公司及子公司

與大陸被投資公司直接或間接經由第三批區所發生下列之重大交易事項及其價格、付款條件、未實現損益及其他相關資訊

民國 107 年 1 月 1 日至 12 月 31 日

附表九

單位：除另予註明者外，係新台幣仟元

交易對象	本公司與交易對象之關係	交易對象類別	易類	易格	易付	交易價額	交易條件	條件與一般交易之比較	件應收(付)票據、帳款	額百分比(%)	未實現損益
天津國聚科技有限公司	孫公司	銷貨	進貨	註1	月結60天	(\$ 511,177)	註1	相當	\$ 86,239	8%	\$ 13,520 (註2)
		進貨	銷貨	註1	月結90天	259,139	註1	相當	(77,410)	(13%)	-

註1：本公司與關係人間之交易係依雙方約定交易價格進行。

註2：係截至107年12月31日止累計之未實現損益。

會計師查核報告

鼎翰科技股份有限公司 公鑒：

查核意見

鼎翰科技股份有限公司民國 107 年及 106 年 12 月 31 日之個體資產負債表，暨民國 107 年及 106 年 1 月 1 日至 12 月 31 日之個體綜合損益表、個體權益變動表、個體現金流量表以及個體財務報表附註（包括重大會計政策彙總），業經本會計師查核竣事。

依本會計師之意見，上開個體財務報表在所有重大方面係依照證券發行人財務報告編製準則編製，足以允當表達鼎翰科技股份有限公司民國 107 年及 106 年 12 月 31 日之個體財務狀況，暨民國 107 年及 106 年 1 月 1 日至 12 月 31 日之個體財務績效及個體現金流量。

查核意見之基礎

本會計師係依照會計師查核簽證財務報表規則及一般公認審計準則執行查核工作。本會計師於該等準則下之責任將於會計師查核個體財務報表之責任段進一步說明。本會計師所隸屬事務所受獨立性規範之人員已依會計師職業道德規範，與鼎翰科技股份有限公司保持超然獨立，並履行該規範之其他責任。本會計師相信已取得足夠及適切之查核證據，以作為表示查核意見之基礎。

關鍵查核事項

關鍵查核事項係指依本會計師之專業判斷，對鼎翰科技股份有限公司民國 107 年度個體財務報表之查核最為重要之事項。該等事項已於查核個體財務報表整體及形成查核意見之過程中予以因應，本會計師並不對該等事項單獨表示意見。

茲對鼎翰科技股份有限公司民國 107 年度個體財務報表之關鍵查核事項敘明如下：

採用權益法之投資（含商譽）減損評估

鼎翰科技股份有限公司於 105 年 1 月 23 日取得 Printronix Auto ID Technology Inc.（原名 Printronix, Inc.，以下稱 PTNX US）控制權，並於該年度個體財務報表認列採用權益法之投資（含商譽），其金額對個體財務報表係屬重大（詳附註十二），其中有關商譽之減損評估說明如下：

衡量採用權益法之投資（含商譽）有賴對 PTNX US 公司（現金產生單位）未來現金流量之估計以決定可回收金額，未來現金流量之估計涉及產業狀況及 PTNX US 公司未來營運成果等之專業估算，該等預估具有不確定性。

本會計師所執行之主要查核因應程序包括取得管理階層委任之評價專家所出具之商譽減損測試評估報告，瞭解並評估其評價模型所計算可回收金額之合理性；並對評價模型所使用之假設包括折現率、成長率、加權平均資金成本（包括無風險報酬利率、波動性及風險貼水報酬）等，考量公司營運狀況、所屬產業情況及未來展望等，綜合評估上述商譽減損測試評估報告之合理性。

管理階層與治理單位對個體財務報表之責任

管理階層之責任係依照證券發行人財務報告編製準則編製允當表達之個體財務報表，且維持與個體財務報表編製有關之必要內部控制，以確保個體財務報表未存有導因於舞弊或錯誤之重大不實表達。

於編製個體財務報表時，管理階層之責任亦包括評估鼎翰科技股份有限公司繼續經營之能力、相關事項之揭露，以及繼續經營會計基礎之採用，除非管理階層意圖清算鼎翰科技股份有限公司或停止營業，或除清算或停業外別無實際可行之其他方案。

鼎翰科技股份有限公司之治理單位（含審計委員會）負有監督財務報導流程之責任。

會計師查核個體財務報表之責任

本會計師查核個體財務報表之目的，係對個體財務報表整體是否存有導因於舞弊或錯誤之重大不實表達取得合理確信，並出具查核報告。合理確信係高度確信，惟依照一般公認審計準則執行之查核工作無法保證必能偵出個體財務報表存有之重大不實表達。不實表達可能導因於舞弊或錯誤。如不實

表達之個別金額或彙總數可合理預期將影響個體財務報表使用者所作之經濟決策，則被認為具有重大性。

本會計師依照一般公認審計準則查核時，運用專業判斷並保持專業上之懷疑。本會計師亦執行下列工作：

1. 辨認並評估個體財務報表導因於舞弊或錯誤之重大不實表達風險；對所評估之風險設計及執行適當之因應對策；並取得足夠及適切之查核證據以作為查核意見之基礎。因舞弊可能涉及共謀、偽造、故意遺漏、不實聲明或踰越內部控制，故未偵出導因於舞弊之重大不實表達之風險高於導因於錯誤者。
2. 對與查核攸關之內部控制取得必要之瞭解，以設計當時情況下適當之查核程序，惟其目的非對鼎翰科技股份有限公司內部控制之有效性表示意見。
3. 評估管理階層所採用會計政策之適當性，及其所作會計估計與相關揭露之合理性。
4. 依據所取得之查核證據，對管理階層採用繼續經營會計基礎之適當性，以及使鼎翰科技股份有限公司繼續經營之能力可能產生重大疑慮之事件或情況是否存在重大不確定性，作出結論。本會計師若認為該等事件或情況存在重大不確定性，則須於查核報告中提醒個體財務報表使用者注意個體財務報表之相關揭露，或於該等揭露係屬不適當時修正查核意見。本會計師之結論係以截至查核報告日所取得之查核證據為基礎。惟未來事件或情況可能導致鼎翰科技股份有限公司不再具有繼續經營之能力。
5. 評估個體財務報表（包括相關附註）之整體表達、結構及內容，以及個體財務報表是否允當表達相關交易及事件。
6. 對於鼎翰科技股份有限公司內組成個體之財務資訊取得足夠及適切之查核證據，以對個體財務報表表示意見。本會計師負責查核案件之指導、監督及執行，並負責形成鼎翰科技股份有限公司查核意見。

本會計師與治理單位溝通之事項，包括所規劃之查核範圍及時間，以及重大查核發現（包括於查核過程中所辨認之內部控制顯著缺失）。

本會計師亦向治理單位提供本會計師所隸屬事務所受獨立性規範之人員已遵循會計師職業道德規範中有關獨立性之聲明，並與治理單位溝通所有可能被認為會影響會計師獨立性之關係及其他事項（包括相關防護措施）。

本會計師從與治理單位溝通之事項中，決定對鼎翰科技股份有限公司民國 107 年度個體財務報表查核之關鍵查核事項。本會計師於查核報告中敘明該等事項，除非法令不允許公開揭露特定事項，或在極罕見情況下，本會計師決定不於查核報告中溝通特定事項，因可合理預期此溝通所產生之負面影響大於所增進之公眾利益。

勤業眾信聯合會計師事務所

會計師 王 儀 雯



王儀雯

會計師 范 有 偉



范有偉

金融監督管理委員會核准文號
金管證審字第 0980032818 號

證券暨期貨管理委員會核准文號
台財證六字第 0920123784 號

中 華 民 國 108 年 3 月 25 日



民國 107 年 12 月 31 日

單位：新台幣仟元

代 碼	資 產	107年12月31日			106年12月31日		
		金	額	%	金	額	%
	流動資產						
1100	現金及約當現金 (附註六)	\$	1,091,301	20	\$	802,768	15
1110	透過損益按公允價值衡量之金融資產－流動 (附註七)		283	-		908	-
1170	應收票據及帳款淨額 (附註十)		205,111	4		159,661	3
1180	應收帳款－關係人 (附註二八)		872,524	16		754,520	15
1200	其他應收款		12,300	-		11,605	-
1210	其他應收款－關係人 (附註二八)		217,765	4		315,631	6
130X	存貨 (附註十一)		297,566	6		314,071	6
1470	其他流動資產		6,476	-		25,317	1
11XX	流動資產總計		<u>2,703,326</u>	<u>50</u>		<u>2,384,481</u>	<u>46</u>
	非流動資產						
1517	透過其他綜合損益按公允價值衡量之金融資產－非流動 (附註八)		587,139	11		-	-
1523	備供出售金融資產－非流動 (附註九)		-	-		792,810	15
1550	採用權益法之投資 (附註十二)		1,402,028	26		1,385,780	27
1600	不動產、廠房及設備 (附註十三)		513,967	10		518,636	10
1780	無形資產 (附註十四)		71,394	1		56,027	1
1840	遞延所得稅資產 (附註二二)		76,418	2		68,672	1
1990	其他非流動資產		8,653	-		9,263	-
15XX	非流動資產總計		<u>2,659,599</u>	<u>50</u>		<u>2,831,188</u>	<u>54</u>
1XXX	資 產 總 計		<u>\$ 5,362,925</u>	<u>100</u>		<u>\$ 5,215,669</u>	<u>100</u>
	負債及權益						
	流動負債						
2100	短期借款 (附註十五)	\$	291,059	6	\$	445,216	8
2120	透過損益按公允價值衡量之金融負債－流動 (附註七)		560	-		2,377	-
2170	應付帳款		498,229	9		423,112	8
2180	應付帳款－關係人 (附註二八)		79,054	2		85,366	2
2200	其他應付款 (附註十七)		1,373,221	26		147,258	3
2220	其他應付款項－關係人 (附註二八)		14,463	-		12,808	-
2230	本期所得稅負債 (附註二二)		123,494	2		91,269	2
2320	一年內到期之應付公司債 (附註十六)		-	-		1,183,828	23
2399	其他流動負債		19,675	-		14,600	-
21XX	流動負債總計		<u>2,399,755</u>	<u>45</u>		<u>2,405,834</u>	<u>46</u>
	非流動負債						
2570	遞延所得稅負債 (附註二二)		102,960	2		87,179	2
2640	淨確定福利負債－非流動 (附註十八)		24,165	-		24,037	-
2670	其他非流動負債 (附註十二)		35,558	1		36,664	1
25XX	非流動負債總計		<u>162,683</u>	<u>3</u>		<u>147,880</u>	<u>3</u>
2XXX	負債總計		<u>2,562,438</u>	<u>48</u>		<u>2,553,714</u>	<u>49</u>
	權益 (附註十九)						
3110	普通股股本		385,554	7		385,554	7
3200	資本公積		547,080	10		529,102	10
	保留盈餘						
3310	法定盈餘公積		378,934	7		317,158	6
3320	特別盈餘公積		8,597	-		8,597	-
3350	未分配盈餘		1,345,608	25		1,105,121	22
3300	保留盈餘總計		<u>1,733,139</u>	<u>32</u>		<u>1,430,876</u>	<u>28</u>
3400	其他權益		134,714	3		316,423	6
3XXX	權益總計		<u>2,800,487</u>	<u>52</u>		<u>2,661,955</u>	<u>51</u>
	負債與權益總計		<u>\$ 5,362,925</u>	<u>100</u>		<u>\$ 5,215,669</u>	<u>100</u>

後附之附註係本個體財務報告之一部分。

董事長：王秀亭



經理人：王興磊



會計主管：林淑娟



鼎翰科技股份有限公司

個體綜合損益表

民國 107 年及 106 年 1 月 1 日至 12 月 31 日

單位：新台幣仟元，惟
每股盈餘為元

代 碼	107年度			106年度		
	金	額	%	金	額	%
	營業收入(附註二十及二八)					
4110	\$	2,834,734	100	\$	2,801,303	100
	營業成本(附註十一、二一及二八)					
5110		<u>1,722,633</u>	<u>61</u>		<u>1,773,646</u>	<u>63</u>
5900		1,112,101	39		1,027,657	37
5910		<u>2,992</u>	<u>-</u>		<u>24,884</u>	<u>1</u>
5950		<u>1,109,109</u>	<u>39</u>		<u>1,002,773</u>	<u>36</u>
	營業費用(附註十、二一及二八)					
6100		61,297	2		58,864	2
6200		140,621	5		132,789	5
6300		<u>197,885</u>	<u>7</u>		<u>180,204</u>	<u>6</u>
6000		<u>399,803</u>	<u>14</u>		<u>371,857</u>	<u>13</u>
6900		<u>709,306</u>	<u>25</u>		<u>630,916</u>	<u>23</u>
	營業外收入及支出					
7190		57,017	2		39,401	1
7020		17,088	1	(4,187)	-
7050	(23,770)	(1)	(18,818)	(1)
7070		<u>110,661</u>	<u>4</u>		<u>96,298</u>	<u>4</u>
7000		<u>160,996</u>	<u>6</u>		<u>112,694</u>	<u>4</u>

(接次頁)

(承前頁)

代 碼		107年度		106年度	
		金 額	%	金 額	%
7900	稅前淨利	\$ 870,302	31	\$ 743,610	27
7950	所得稅費用 (附註二二)	<u>182,459</u>	<u>7</u>	<u>125,851</u>	<u>5</u>
8200	本年度淨利	<u>687,843</u>	<u>24</u>	<u>617,759</u>	<u>22</u>
	其他綜合損益				
	不重分類至損益之項				
	目：				
8311	確定福利計畫之再 衡量數 (附註十 八)	(26)	-	906	-
8316	透過其他綜合損益 按公允價值衡量 之權益工具投資 未實現評價損失 (附註十九)	(205,671)	(7)	-	-
8310	後續可能重分類至損益 之項目 (附註十九)：	(205,697)	(7)	906	-
8361	國外營運機構財務 報表換算之兌換 差額	24,411	1	(93,331)	(3)
8362	備供出售金融資產 未實現評價利益	-	-	376,051	13
8399	與可能重分類之項 目相關之所得稅 (附註二二)	(449)	-	15,866	1
8360		<u>23,962</u>	<u>1</u>	<u>298,586</u>	<u>11</u>
8300	本年度其他綜合損 益 (稅後淨額)	(181,735)	(6)	<u>299,492</u>	<u>11</u>
8500	本年度綜合損益總額	<u>\$ 506,108</u>	<u>18</u>	<u>\$ 917,251</u>	<u>33</u>
	每股盈餘 (附註二三)				
9710	基 本	<u>\$ 17.84</u>		<u>\$ 16.02</u>	
9810	稀 釋	<u>\$ 16.49</u>		<u>\$ 14.92</u>	

後附之附註係本個體財務報告之一部分。

董事長：王秀亭



經理人：王興磊



會計主管：林淑娟





民國 107 年 12 月 31 日

單位：除另予註明者外，係新台幣仟元

代碼	106年1月1日餘額	資本公積	法定盈餘公積	特別盈餘公積	留	盈	合計	其他				總計	權益總額
								普通股股數(仟股)	股本	盈餘	國外營運機構財務報表換算之兌換差額		
A1	38,555	\$ 385,554	\$ 502,522	\$ 262,643	\$ 8,597	\$ 926,525	\$ 1,197,765	(\$ 54,361)	\$ 72,198	\$ -	\$ 17,837	\$ 2,103,678	
B1	-	-	-	54,515	-	(54,515)	-	-	-	-	-	-	
B5	-	-	-	-	-	(385,554)	(385,554)	-	-	-	-	(385,554)	
D1	-	-	-	-	-	617,759	617,759	-	-	-	-	617,759	
D3	-	-	-	-	-	906	906	(77,465)	376,051	-	298,586	299,492	
D5	-	-	-	-	-	618,665	618,665	(77,465)	376,051	-	298,586	917,251	
N1	-	-	26,580	-	-	-	-	-	-	-	-	26,580	
Z1	38,555	385,554	529,102	317,158	8,597	1,105,121	1,430,876	(131,826)	448,249	-	316,423	2,661,955	
A3	-	-	-	-	-	-	-	-	(448,249)	448,249	-	-	
A5	38,555	385,554	529,102	317,158	8,597	1,105,121	1,430,876	(131,826)	-	448,249	316,423	2,661,955	
B1	-	-	-	61,776	-	(61,776)	-	-	-	-	-	-	
B5	-	-	-	-	-	(385,554)	(385,554)	-	-	-	-	(385,554)	
D1	-	-	-	-	-	687,843	687,843	-	-	-	-	687,843	
D3	-	-	-	-	-	(26)	(26)	23,962	-	(205,671)	(181,709)	(181,735)	
D5	-	-	-	-	-	687,817	687,817	23,962	-	(205,671)	(181,709)	506,108	
N1	-	-	17,978	-	-	-	-	-	-	-	-	17,978	
Z1	38,555	385,554	547,080	378,934	8,597	1,345,608	1,733,139	(107,864)	\$ -	\$ 242,578	\$ 134,714	\$ 2,800,487	

後附之附註係本個體財務報告之一部分。



經理人：王興磊



董事長：王秀亭



會計主管：林淑娟

鼎翰科技股份有限公司

個體現金流量表

民國 107 年及 106 年 1 月 1 日至 12 月 31 日

單位：新台幣仟元

代 碼		107年度	106年度
	營業活動之現金流量		
A10000	本年度稅前淨利	\$ 870,302	\$ 743,610
A20010	收益費損項目		
A20100	折舊費用	37,196	35,520
A20200	攤銷費用	14,563	9,605
A20300	預期信用損失迴轉利益	(1,407)	-
A20300	呆帳費用	-	1,132
A20900	財務成本	23,770	18,818
A21200	利息收入	(13,276)	(5,950)
A21300	股利收入	(34,257)	(24,250)
A21900	員工認股權酬勞成本	17,978	26,580
A22400	採用權益法之子公司利益之份額	(110,661)	(96,298)
A22500	處分不動產、廠房及設備損失	-	10
A23700	存貨跌價及呆滯損失(回升利益)	5,855	(1,500)
A23900	與子公司之未實現利益	2,992	24,884
A24100	未實現外幣兌換利益	(6,627)	(6,323)
A30000	營業資產及負債之淨變動數		
A31110	持有供交易之金融資產	-	11,740
A31115	強制透過損益按公允價值衡量之 金融資產	625	-
A31150	應收票據及帳款	(44,357)	(32,905)
A31160	應收帳款－關係人	(116,795)	(113,336)
A31180	其他應收款	(789)	(2,104)
A31190	其他應收款－關係人	(3,486)	8,685
A31200	存 貨	10,650	(56,533)
A31240	其他流動資產	(7,132)	(6,262)
A31990	其他非流動資產	406	283
A32110	持有供交易之金融負債	(1,817)	(565)
A32150	應付帳款	75,171	108,152
A32160	應付帳款－關係人	(6,036)	1,508
A32180	其他應付款	19,523	141
A32190	其他應付款－關係人	1,711	(21,184)
A32230	其他流動負債	5,075	(857)
A32240	淨確定福利負債	102	935
A32990	其他非流動負債	7,434	1,314
A33000	營運產生之現金	746,713	624,850

(接次頁)

(承前頁)

代 碼		107年度	106年度
A33100	收取之利息	\$ 13,370	\$ 5,735
A33500	支付之所得稅	(142,648)	(129,292)
AAAA	營業活動之淨現金流入	<u>617,435</u>	<u>501,293</u>
	投資活動之現金流量		
B00300	取得備供出售金融資產	-	(74,834)
B02700	購置不動產、廠房及設備	(8,509)	(38,187)
B03700	存出保證金增加	(296)	(3)
B03800	存出保證金減少	520	-
B04300	其他應收款－關係人增加	(180,803)	(349,753)
B04400	其他應收款－關係人減少	285,668	121,653
B04500	購置無形資產	(3,957)	(13,426)
B06600	其他金融資產減少	-	2,030
B07100	預付設備款增加	(17,682)	(12,608)
B07600	收取之股利	<u>141,549</u>	<u>135,105</u>
BBBB	投資活動之淨現金流入(出)	<u>216,490</u>	<u>(230,023)</u>
	籌資活動之現金流量		
C00100	短期借款淨(減少)增加	(153,583)	445,995
C05600	支付之利息	(7,537)	(2,215)
C05800	發放現金股利	(385,554)	(385,554)
CCCC	籌資活動之淨現金流(出)入	<u>(546,674)</u>	<u>58,226</u>
DDDD	匯率變動對現金及約當現金之影響	<u>1,282</u>	<u>3,680</u>
EEEE	現金及約當現金淨增加	288,533	333,176
E00100	年初現金及約當現金餘額	<u>802,768</u>	<u>469,592</u>
E00200	年底現金及約當現金餘額	<u>\$ 1,091,301</u>	<u>\$ 802,768</u>

後附之附註係本個體財務報告之一部分。

董事長：王秀亭



經理人：王興磊



會計主管：林淑娟



鼎翰科技股份有限公司

個體財務報告附註

民國 107 年及 106 年 1 月 1 日至 12 月 31 日

(除另註明外，金額以新台幣仟元為單位)

一、公司沿革

鼎翰科技股份有限公司(以下稱「本公司」)於 96 年 3 月 19 日成立，主要業務為各種條碼印表機及其零配件之製造及買賣業務。本公司股票自 97 年 11 月 26 日於台灣櫃檯買賣中心掛牌交易。

本個體財務報告係以本公司之功能性貨幣新台幣表達。

二、通過財務報告之日期及程序

本個體財務報告於 108 年 3 月 22 日經董事會通過。

三、新發布及修訂準則及解釋之適用

- (一) 首次適用修正後之證券發行人財務報告編製準則及經金融監督管理委員會(以下稱「金管會」)認可並發布生效之國際財務報導準則(IFRS)、國際會計準則(IAS)、解釋(IFRIC)及解釋公告(SIC)(以下稱「IFRSs」)

除下列說明外，適用修正後之證券發行人財務報告編製準則及金管會認可並發布生效之 IFRSs 將不致造成本公司會計政策之重大變動：

1. IFRS 9「金融工具」及相關修正

IFRS 9「金融工具」取代 IAS 39「金融工具：認列與衡量」，並配套修正 IFRS 7「金融工具：揭露」等其他準則。IFRS 9 之新規定涵蓋金融資產之分類、衡量與減損及一般避險會計，相關會計政策請參閱附註四。

金融資產之分類、衡量與減損

本公司依據 107 年 1 月 1 日所存在之事實及情況，於該日評估已存在金融資產之分類予以追溯調整，並選擇不予重編比較期間。於 107 年 1 月 1 日，各類別金融資產依 IAS 39 及 IFRS 9 所決定之衡量種類及帳面金額及其變動情形彙總如下：

金融資產類別	衡 量 種 類		帳 面 金 額		說 明
	IAS 39	IFRS 9	IAS 39	IFRS 9	
現金及約當現金	放款及應收款	按攤銷後成本衡量	\$ 802,768	\$ 802,768	-
衍生工具	持有供交易金融資產	強制透過損益按公允價值衡量	908	908	-
股票投資	備供出售金融資產	透過其他綜合損益按公允價值衡量之權益工具投資	792,810	792,810	(1)
應收票據、應收帳款及其他應收款	放款及應收款	按攤銷後成本衡量	1,241,417	1,241,417	(2)

	107年1月1日		107年1月1日		107年1月1日		說 明
	帳面金額 (IAS 39)	重分類	帳面金額 (IFRS 9)	保留盈餘 影響數	其他權益 影響數		
透過其他綜合損益按公允價值衡量之金融資產—權益工具	\$ -						
加：自備供出售金融資產 (IAS 39) 重分類	-	\$ 792,810	\$ -				
	-	792,810	-	\$ 792,810	\$ -	\$ -	(1)
按攤銷後成本衡量之金融資產	-						
加：自放款及應收款 (IAS 39) 重分類	-	2,044,185	-				
	-	2,044,185	-	2,044,185	-	-	(2)
合 計	\$ -	\$ 2,836,995	\$ -	\$ 2,836,995	\$ -	\$ -	

(1) 原依 IAS 39 分類為備供出售金融資產之股票投資，因非持有供交易，本公司選擇全數依 IFRS 9 指定為透過其他綜合損益按公允價值衡量，並將相關其他權益—備供出售金融資產未實現利益 448,249 仟元重分類為其他權益—透過其他綜合損益按公允價值衡量之金融資產未實現利益。

(2) 應收票據、應收帳款及其他應收款原依 IAS 39 分類為放款及應收款，依 IFRS 9 則分類為以攤銷後成本衡量之金融資產，並評估預期信用損失。

2. IFRS 15「客戶合約之收入」及相關修正

IFRS 15 係規範來自客戶合約之收入認列原則，該準則將取代 IAS 18「收入」、IAS 11「建造合約」及相關解釋。相關會計政策請參閱附註四。

除本財務報表會計科目重分類外，本公司評估追溯適用 IFRS 15 對 107 年 1 月 1 日資產、負債及權益並無重大影響。

除上述影響外，截至本個體財務報告通過發布日止，本公司評估其他準則、解釋之修正將不致對財務狀況與財務績效造成重大影響。

(二) 108 年適用之證券發行人財務報告編製準則及金管會認可之 IFRSs

<u>新發布 / 修正 / 修訂準則及解釋</u>	<u>IASB 發布之生效日(註1)</u>
「2015-2017 週期之年度改善」	2019 年 1 月 1 日
IFRS 9 之修正「具負補償之提前還款特性」	2019 年 1 月 1 日 (註 2)
IFRS 16「租賃」	2019 年 1 月 1 日
IAS 19 之修正「計畫修正、縮減或清償」	2019 年 1 月 1 日 (註 3)
IAS 28 之修正「對關聯企業及合資之長期權益」	2019 年 1 月 1 日
IFRIC 23「所得稅務處理之不確定性」	2019 年 1 月 1 日

註 1：除另註明外，上述新發布 / 修正 / 修訂準則或解釋係於各該日期以後開始之年度期間生效。

註 2：金管會允許本公司得選擇提前於 107 年 1 月 1 日適用此項修正。

註 3：2019 年 1 月 1 日以後發生之計畫修正、縮減或清償適用此項修正。

IFRS 16「租賃」

IFRS 16 規範租賃協議之辨認與出租人及承租人會計處理，該準則將取代 IAS 17「租賃」及 IFRIC 4「決定一項安排是否包含租賃」等相關解釋。

租賃定義

首次適用 IFRS 16 時，本公司將選擇僅就 108 年 1 月 1 日以後簽訂（或變動）之合約依 IFRS 16 評估是否係屬（或包含）租賃，目前已依 IAS 17 及 IFRIC 4 辨認為租賃之合約將不予重新評估並將依 IFRS 16 之過渡規定處理。

本公司為承租人

首次適用 IFRS 16 時，除低價值標的資產租賃及短期租賃選擇按直線基礎認列費用外，其他租賃將於個體資產負債表認列使用權資產及租賃負債。個體綜合損益表將分別表達使用權資產之折舊費用及租賃負債按有效利息法所產生之利息費用。於個體現金流量表中，償付租賃負債之本金金額及支付利息部分將表達為籌資活動。適用 IFRS 16 前，分類為營業租賃之合約係按直線基礎認列費用。營

業租賃現金流量於個體現金流量表係表達於營業活動。分類為融資租賃之合約係於個體資產負債表認列租賃資產及應付租賃款。

本公司預計選擇將追溯適用 IFRS 16 之累積影響數調整於 108 年 1 月 1 日保留盈餘，不重編比較資訊。

目前依 IAS 17 以營業租賃處理之協議，於 108 年 1 月 1 日租賃負債之衡量將以剩餘租賃給付按該日承租人之增額借款利率折現，部分使用權資產將以該日之租賃負債金額（並調整先前已認列之預付或應付租賃給付金額）衡量，部分使用權資產將按前述利率折現並以如同於租賃開始日已適用 IFRS 16 之方式衡量。所認列之使用權資產均將適用 IAS 36 評估減損。

本公司預計將適用下列權宜作法：

1. 對具有合理類似特性之租賃組合使用單一折現率衡量租賃負債。
2. 租賃期間於 108 年 12 月 31 日以前結束之租賃將依短期租賃處理。

對於依 IAS 17 分類為融資租賃之租賃，將以 107 年 12 月 31 日租賃資產及租賃負債之帳面金額作為使用權資產及租賃負債於 108 年 1 月 1 日之帳面金額。

本公司為出租人

於過渡時對出租人之租賃將不作任何調整，且自 108 年 1 月 1 日起始適用 IFRS 16。

108 年 1 月 1 日資產、負債及權益之預計影響

	107年12月31日 帳面金額	首次適用 之調整	108年1月1日 調整後 帳面金額
使用權資產	\$ -	\$ 3,056	\$ 3,056
採用權益法之投資	<u>1,402,028</u>	<u>(802)</u>	<u>1,401,226</u>
資產影響	<u>\$ 1,402,028</u>	<u>\$ 2,254</u>	<u>\$ 1,404,282</u>

(接次頁)

(承前頁)

	107年12月31日 帳面金額	首次適用 之調整	108年1月1日 調整後 帳面金額
租賃負債—流動	\$ -	\$ 2,042	\$ 2,042
租賃負債—非流動	-	1,038	1,038
負債影響	<u>\$ -</u>	<u>\$ 3,080</u>	<u>\$ 3,080</u>
保留盈餘	<u>\$ 1,345,608</u>	<u>(\$ 826)</u>	<u>\$ 1,344,782</u>
權益影響	<u>\$ 1,345,608</u>	<u>(\$ 826)</u>	<u>\$ 1,344,782</u>

除上述影響外，截至本個體財務報告通過發布日止，本公司評估其他準則、解釋之修正將不致對財務狀況與財務績效造成重大影響。

(三) IASB 已發布但尚未經金管會認可並發布生效之 IFRSs

新發布 / 修正 / 修訂準則及解釋	IASB 發布之生效日(註1)
IFRS 3 之修正「業務之定義」	2020 年 1 月 1 日 (註2)
IFRS 10 及 IAS 28 之修正「投資者與其關聯企業或合資間之資產出售或投入」	未定
IFRS 17「保險合約」	2021 年 1 月 1 日
IAS 1 及 IAS 8 之修正「重大性之定義」	2020 年 1 月 1 日 (註3)

註 1：除另註明外，上述新發布 / 修正 / 修訂準則或解釋係於各該日期以後開始之年度期間生效。

註 2：收購日在年度報導期間開始於 2020 年 1 月 1 日以後之企業合併及於前述日期以後發生之資產取得適用此項修正。

註 3：2020 年 1 月 1 日以後開始之年度期間推延適用此項修正。

截至本個體財務報告通過發布日止，本公司仍持續評估其他準則、解釋之修正對財務狀況與財務績效之影響，相關影響待評估完成時予以揭露。

四、重大會計政策之彙總說明

(一) 遵循聲明

本個體財務報告係依照證券發行人財務報告編製準則編製。

(二) 編製基礎

除按公允價值衡量之金融工具及按確定福利義務現值減除計畫資產公允價值認列之淨確定福利負債外，本個體財務報告係依歷史成本基礎編製。

公允價值衡量依照相關輸入值之可觀察程度及重要性分為第 1 等級至第 3 等級：

1. 第 1 等級輸入值：係指於衡量日可取得之相同資產或負債於活絡市場之報價（未經調整）。
2. 第 2 等級輸入值：係指除第 1 等級之報價外，資產或負債直接（亦即價格）或間接（亦即由價格推導而得）之可觀察輸入值。
3. 第 3 等級輸入值：係指資產或負債之不可觀察之輸入值。

本公司於編製個體財務報告時，對投資子公司係採權益法處理。為使本個體財務報告之本年度損益、其他綜合損益及權益與本公司合併財務報告中歸屬於本公司業主之本年度損益、其他綜合損益及權益相同，個體基礎與合併基礎下若干會計處理差異係調整「採用權益法之投資」、「採用權益法之子公司損益份額」、「採用權益法之子公司其他綜合損益份額」暨相關權益項目。

(三) 資產與負債區分流動與非流動之標準

流動資產包括：

1. 主要為交易目的而持有之資產；
2. 預期於報導期間結束日後 12 個月內實現之資產；及
3. 現金及約當現金（但不包括於報導期間結束日後逾 12 個月用以交換或清償負債而受到限制者）。

流動負債包括：

1. 主要為交易目的而持有之負債；
2. 於報導期間結束日後 12 個月內到期清償之負債，以及

3. 不能無條件將清償期限遞延至報導期間結束日後至少 12 個月之負債。

非屬上述流動資產或流動負債者，係分類為非流動資產或非流動負債。

(四) 外 幣

本公司編製財務報告時，以本公司功能性貨幣以外之貨幣（外幣）交易者，依交易日匯率換算為功能性貨幣記錄。

外幣貨幣性項目於每一報導期間結束日以收盤匯率換算。因交割貨幣性項目或換算貨幣性項目產生之兌換差額，於發生當年度認列於損益。

以公允價值衡量之外幣非貨幣性項目係以決定公允價值當日之匯率換算，所產生之兌換差額列為當年度損益，惟屬公允價值變動認列於其他綜合損益者，其產生之兌換差額列於其他綜合損益。

以歷史成本衡量之外幣非貨幣性項目係以交易日之匯率換算，不再重新換算。

於編製個體財務報告時，國外營運機構（包含營運所在國家或使用之貨幣與本公司不同之子公司）之資產及負債以每一報導期間結束日匯率換算為新台幣。收益及費損項目係以當年度平均匯率換算，所產生之兌換差額列於其他綜合損益。

(五) 存 貨

存貨包括原料、在製品、製成品及半成品。存貨係以成本與淨變現價值孰低衡量，比較成本與淨變現價值時除同類別存貨外係以個別項目為基礎。淨變現價值係指在正常情況下之估計售價減除至完工尚需投入之估計成本及完成出售後所需之估計成本後之餘額。存貨成本之計算係採加權平均法。

(六) 投資子公司

本公司採用權益法處理對子公司之投資。

子公司係指本公司具有控制之個體。

權益法下，投資原始依成本認列，取得日後帳面金額係隨本公司所享有之子公司損益及其他綜合損益份額與利潤配而增減。此外，針對本公司可享有子公司其他權益之變動係按持股比例認列。

當本公司對子公司之損失份額等於或超過其在該子公司之權益時，係繼續按持股比例認列損失。

取得成本超過本公司於取得日所享有子公司可辨認資產及負債淨公允價值份額之數額列為商譽，該商譽係包含於該投資之帳面金額且不得攤銷；本公司於取得日所享有子公司可辨認資產及負債淨公允價值份額超過取得成本之數額列為當年度收益。

本公司評估減損時，係以財務報告整體考量現金產生單位並比較其可回收金額與帳面金額。嗣後若資產可回收金額增加時，將減損損失之迴轉認列為利益，惟資產於減損損失迴轉後之帳面金額，不得超過該項資產在未認列減損損失之情況下，減除應提列攤銷後之帳面金額。歸屬於商譽之減損損失不得於後續期間迴轉。

本公司與子公司之順流交易未實現損益於個體財務報告予以銷除。本公司與子公司之逆流及側流交易所產生之損益，僅在與本公司對子公司權益無關之範圍內，認列於個體財務報告。

(七) 不動產、廠房及設備

不動產、廠房及設備係以成本認列，後續以成本減除累計折舊及累計減損後之金額衡量。

不動產、廠房及設備於耐用年限內按直線基礎，對每一重大部分單獨提列折舊。若租賃期間較耐用年限短者，則於租賃期間內提列折舊。本公司至少於每一年度結束日對估計耐用年限、殘值及折舊方法進行檢視，並推延適用會計估計變動之影響。

不動產、廠房及設備除列時，淨處分價款與該資產帳面金額間之差額係認列於損益。

(八) 無形資產

1. 單獨取得

單獨取得之有限耐用年限無形資產原始以成本衡量，後續係以成本減除累計攤銷及累計減損損失後之金額衡量。無形資

產於耐用年限內按直線基礎進行攤銷，本公司至少於每一年度結束日對估計耐用年限、殘值及攤銷方法進行檢視，並推延適用會計估計變動之影響。非確定耐用年限無形資產係以成本減除累計減損損失列報。

2. 除 列

無形資產除列時，淨處分價款與該資產帳面金額間之差額係認列於當年度損益。

(九) 有形及無形資產之減損

本公司於每一報導期間結束日評估是否有任何跡象顯示有形及無形資產可能已減損。若有任一減損跡象存在，則估計該資產之可回收金額。倘無法估計個別資產之可回收金額，本公司估計該資產所屬現金產生單位之可回收金額。

可回收金額為公允價值減出售成本與其使用價值之較高者。個別資產或現金產生單位之可回收金額若低於其帳面金額時，將該資產或現金產生單位之帳面金額調減至其可回收金額，減損損失係認列於損益。

當減損損失於後續迴轉時，該資產或現金產生單位之帳面金額調增至修訂後之可回收金額，惟增加後之帳面金額以不超過該資產或現金產生單位若未於以前年度認列減損損失時所決定之帳面金額（減除攤銷或折舊）。減損損失之迴轉係認列於損益。

(十) 金融工具

金融資產與金融負債於本公司成為該工具合約條款之一方時認列於個體資產負債表。

原始認列金融資產與金融負債時，若金融資產或金融負債非屬透過損益按公允價值衡量者，係按公允價值加計直接可歸屬於取得或發行金融資產或金融負債之交易成本衡量。直接可歸屬於取得或發行透過損益按公允價值衡量之金融資產或金融負債之交易成本，則立即認列為損益。

1. 金融資產

金融資產之慣例交易係採交易日會計認列及除列。

(1) 衡量種類

107年

本公司所持有之金融資產種類為透過損益按公允價值衡量之金融資產、按攤銷後成本衡量之金融資產及透過其他綜合損益按公允價值衡量之權益工具投資。

A. 透過損益按公允價值衡量之金融資產

本公司所持有之透過損益按公允價值衡量之金融資產主要係強制透過損益按公允價值衡量之衍生工具。

透過損益按公允價值衡量之金融資產係按公允價值衡量，其再衡量產生之利益或損失係認列於損益。公允價值之決定方式請參閱附註二七。

B. 按攤銷後成本衡量之金融資產

本公司投資金融資產若同時符合下列兩條件，則分類為按攤銷後成本衡量之金融資產：

- a. 係於某經營模式下持有，該模式之目的係持有金融資產以收取合約現金流量；及
- b 合約條款產生特定日期之現金流量，該等現金流量完全為支付本金及流通在外本金金額之利息。

按攤銷後成本衡量之金融資產（包括現金及約當現金、按攤銷後成本衡量之應收票據、應收帳款及其他應收款等）於原始認列後，係以有效利息法決定之總帳面金額減除任何減損損失之攤銷後成本衡量，任何外幣兌換損益則認列於損益。

利息收入係以有效利率乘以金融資產總帳面金額計算。

約當現金包括自取得日起 3 個月內、高度流動性、可隨時轉換成定額現金且價值變動風險甚小之定期存款，係用於滿足短期現金承諾。

C. 透過其他綜合損益按公允價值衡量之權益工具投資

本公司於原始認列時，可作一不可撤銷之選擇，將非持有供交易且非企業合併收購者所認列或有對價之權益工具投資，指定透過其他綜合損益按公允價值衡量。

透過其他綜合損益按公允價值衡量之權益工具投資係按公允價值衡量，後續公允價值變動列報於其他綜合損益，並累計於其他權益中。於投資處分時，累積損益直接移轉至保留盈餘，並不重分類為損益。

透過其他綜合損益按公允價值衡量之權益工具投資之股利於本公司收款之權利確立時認列於損益中，除非該股利明顯代表部分投資成本之回收。

106 年

本公司所持有之金融資產種類為透過損益按公允價值衡量之金融資產、備供出售金融資產與放款及應收款。

A. 透過損益按公允價值衡量之金融資產

透過損益按公允價值衡量之金融資產主要係持有供交易之金融資產。

透過損益按公允價值衡量之金融資產係按公允價值衡量，其再衡量產生之利益或損失係認列於損益。公允價值之決定方式請參閱附註二七。

B. 備供出售金融資產

備供出售金融資產係非衍生金融資產被指定為備供出售，或未被分類為放款及應收款、持有至到期日投資或透過損益按公允價值衡量之金融資產。

備供出售金融資產係按公允價值衡量，其帳面金額之變動係認列於其他綜合損益，於投資處分或確定減損時重分類為損益。

備供出售權益投資之股利係認列於損益並於本公司收款之權利確立時認列。

C.放款及應收款

放款及應收款（包括現金及約當現金、應收票據及帳款與其他應收款）係採用有效利息法按攤銷後成本減除減損損失後之金額衡量，惟短期應收帳款之利息認列不具重大性之情況除外。

約當現金包括自取得日起 3 個月內、高度流動性、可隨時轉換成定額現金且價值變動風險甚小之定期存款，係用於滿足短期現金承諾。

(2) 金融資產之減損

107 年

本公司於每一報導期間結束日按預期信用損失評估按攤銷後成本衡量之金融資產（含應收帳款）之減損損失。

應收帳款均按存續期間預期信用損失認列備抵損失。其他金融資產係先評估自原始認列後信用風險是否顯著增加，若未顯著增加，則按 12 個月預期信用損失認列備抵損失，若已顯著增加，則按存續期間預期信用損失認列備抵損失。

預期信用損失係以發生違約之風險作為權重之加權平均信用損失。12 個月預期信用損失係代表金融工具於報導日後 12 個月內可能違約事項所產生之預期信用損失，存續期間預期信用損失則代表金融工具於預期存續期間所有可能違約事項產生之預期信用損失。

所有金融資產之減損損失係藉由備抵帳戶調降其帳面金額。

106 年

除透過損益按公允價值衡量之金融資產外，本公司係於每一報導期間結束日評估其他金融資產是否有減損客觀證據，當有客觀證據顯示，因金融資產原始認列後發生之單一或多項事項，致使金融資產之估計未來現金流量受損失者，該金融資產即視為已發生減損。

按攤銷後成本列報之金融資產，如應收帳款，該資產經個別評估未有客觀減損證據，另再集體評估減損。應收款集體存在之客觀減損證據可能包含本公司過去收款經驗、集體超過平均授信期間之延遲付款增加情況，以及與應收款拖欠有關之可觀察全國性或區域性經濟情勢變化。

按攤銷後成本列報之金融資產之減損損失金額係該資產帳面金額與估計未來現金流量按該金融資產原始有效利率折現之現值間之差額。

按攤銷後成本列報之金融資產於後續期間減損損失金額減少，且經客觀判斷該減少與認列減損後發生之事項有關，則先前認列之減損損失直接或藉由調整備抵帳戶予以迴轉認列於損益，惟該迴轉不得使金融資產帳面金額超過若未認列減損情況下於迴轉日應有之攤銷後成本。

當備供出售權益投資之公允價值低於成本且發生大幅或持久性下跌時，係為客觀減損證據。

其他金融資產客觀減損證據包含發行人或債務人之重大財務困難、違約（例如利息或本金支付之延滯或不償付）、債務人將進入破產或其他財務重整之可能性大增或由於財務困難而使金融資產之活絡市場消失。

當備供出售金融資產發生減損時，原先已認列於其他綜合損益之累計損失金額將重分類至損益。

備供出售權益工具投資已認列於損益之減損損失不得透過損益迴轉。任何認列減損損失後之公允價值回升金額係認列於其他綜合損益。

所有金融資產之減損損失係直接自金融資產之帳面金額中扣除，惟應收帳款係藉由備抵帳戶調降其帳面金額。當判斷應收帳款無法收回時，係沖銷備抵帳戶。原先已沖銷而後續收回之款項則貸記備抵帳戶。除因應收帳款無法收回而沖銷備抵帳戶外，備抵帳戶帳面金額之變動認列於損益。

(3) 金融資產之除列

本公司僅於對來自金融資產現金流量之合約權利失效，或已移轉金融資產且該資產所有權之幾乎所有風險及報酬已移轉予其他企業時，始將金融資產除列。

於 106 年（含）以前，一金融資產整體除列時，其帳面金額與所收取對價加計已認列於其他綜合損益之任何累計利益或損失之總和間之差額係認列於損益；自 107 年起，按攤銷後成本衡量之金融資產整體除列時，其帳面金額與所收取對價間之差額係認列於損益。透過其他綜合損益按公允價值衡量之權益工具投資整體除列時，累積損益直接移轉至保留盈餘，並不重分類為損益。

2. 金融負債

(1) 後續衡量

金融負債非屬持有供交易且未指定為透過損益按公允價值衡量者，係以有效利息法按攤銷後成本衡量。

本公司持有透過損益按公允價值衡量之金融負債主要係持有供交易之金融負債，持有供交易之金融負債係按公允價值衡量，其再衡量產生之利益或損失係認列於損益。公允價值之決定方式請參閱附註二七。

(2) 金融負債之除列

除列金融負債時，其帳面金額與所支付對價間之差額認列為損益。

3. 可轉換公司債

本公司發行之可轉換公司債係依據合約協議之實質與金融負債及權益工具之定義，於原始認列時將其組成部分分別分類為金融負債及權益。

原始認列時，負債組成部分之公允價值係以類似之不可轉換工具當時市場利率估算，並於執行轉換或到期日前，以有效利息法計算之攤銷後成本衡量。屬嵌入非權益衍生工具之負債組成部分則以公允價值衡量。

分類為權益之轉換權係等於該複合工具整體公允價值減除經單獨決定之金融資產及負債組成部分公允價值之剩餘金額，再扣除所得稅影響數後認列為權益，後續不再衡量。於該轉換權被執行時，其相關之負債組成部分及於權益之金額將轉列股本及資本公積－發行溢價。可轉換公司債之轉換權若於到期日仍未被執行，該認列於權益之金額將轉列資本公積－已失效認股權。

發行可轉換公司債之相關交易成本，係按分攤總價款之比例分攤至該工具之（列入負債帳面金額）及權益組成部分（列入權益）。

4. 衍生工具

本公司簽訂之衍生工具包括遠期外匯合約及匯率交換合約，用以管理本公司之匯率風險。

衍生工具於簽訂衍生工具合約時，原始以公允價值認列，後續於資產負債表日按公允價值再衡量，後續衡量產生之利益或損失直接列入損益。當衍生工具之公允價值為正值時，列為金融資產；公允價值為負值時，列為金融負債。

(十一) 負債準備

認列為負債準備之金額係考量義務之風險及不確定性，而為報導期間結束日清償義務所需支出之最佳估計。負債準備係以清償義務之估計現金流量折現值衡量。

保 固

保證產品與所協議之規格相符之保固義務係依管理階層對清償本公司義務所需支出之最佳估計，於相關商品認列收入時認列。

(十二) 收入認列

107 年

本公司於客戶合約辨認履約義務後，將交易價格分攤至各履約義務，並於滿足各履約義務時認列收入。

1. 商品銷貨收入

商品銷貨收入來自條碼印表機及其零配件等銷售。通常於商品起運時，客戶對商品已有訂定價格與使用之權利且負有再銷售之主要責任，並承擔商品陳舊過時風險，故本公司係於該時點認列收入及應收帳款。

去料加工時，加工產品所有權之控制並未移轉，是以去料時不認列收入。

2. 勞務收入

勞務收入來自延伸保固服務，本公司向客戶收款時先認列為合約負債，服務期間包含 1 至 5 年，未含有重大財務組成部分。

隨本公司提供之延伸保固服務，客戶於服務合約期間同時取得並耗用履約效益，相關收入係於保固服務提供期間依直線法按月認列收入。

106 年

收入係按已收或應收對價之公允價值衡量，並扣除估計之客戶退貨、折扣及其他類似之折讓。銷貨退回係依據以往經驗及其他攸關因素合理估計未來之退貨金額提列。

1. 商品之銷售

銷售商品係於下列條件完全滿足時認列收入：

- (1) 本公司已將商品所有權之重大風險及報酬移轉予買方；
- (2) 本公司對於已經出售之商品既不持續參與管理，亦未維持有效控制；
- (3) 收入金額能可靠衡量；
- (4) 與交易有關之經濟效益很有可能流入本公司；及
- (5) 與交易有關之已發生或將發生之成本能可靠衡量。

去料加工時，加工產品所有權之重大風險及報酬並未移轉，是以去料時不作銷貨處理。

2. 股利收入及利息收入

投資所產生之股利收入係於股東收款之權利確立時認列，惟前提係與交易有關之經濟效益很有可能流入本公司，且收入金額能可靠衡量。

金融資產之利息收入係於經濟效益很有可能流入本公司，且收入金額能可靠衡量時認列。利息收入係依時間之經過按流通在外本金與所適用之有效利率採應計基礎認列。

(十三) 租賃

1. 本公司為出租人

營業租賃之租賃收益係按直線基礎於相關租賃期間內認列為收益。

2. 本公司為承租人

營業租賃給付係按直線基礎於租賃期間內認列為費用。

(十四) 借款成本

所有借款成本係於發生當年度認列為損益。

(十五) 員工福利

1. 短期員工福利

短期員工福利相關負債係以換取員工服務而預期支付之非折現金額衡量。

2. 退職後福利

確定提撥退休計畫之退休金係於員工提供服務期間將應提撥之退休金數額認列為費用。

確定福利退休計畫之確定福利成本（含服務成本、淨利息及再衡量數）係採預計單位福利法精算。當年度服務成本及淨確定福利負債淨利息於發生時認列為員工福利費用。再衡量數（含精算損益及扣除利息後之計畫資產報酬）於發生時認列於其他綜合損益並列入保留盈餘，後續期間不重分類至損益。

淨確定福利負債係確定福利退休計畫之提撥短絀。

(十六) 股份基礎給付協議

給與員工之員工認股權

員工認股權係按給與日權益工具之公允價值及預期既得之最佳估計數量，於既得期間內以直線基礎認列費用，並同時調整資本公積－員工認股權。若其於給與日立即既得，係於給與日全數認列費用。本公司係以董事會通過日為給與日。

本公司於每一報導期間結束日修正預期既得之員工認股權估計數量。若有修正原估計數量，其影響數係認列為損益，使累計費用反映修正之估計數，並相對調整資本公積－員工認股權。

(十七) 所得稅

所得稅費用係當年度所得稅及遞延所得稅之總和。

1. 當年度所得稅

依我國所得稅法規定計算之未分配盈餘加徵所得稅，係於股東會決議年度認列。

以前年度應付所得稅之調整，列入當年度所得稅。

2. 遞延所得稅

遞延所得稅係依帳載資產及負債帳面金額與計算課稅所得之課稅基礎二者所產生之暫時性差異計算。非屬取得子公司之資產及負債原始認列當時既不影響課稅所得亦不影響會計利潤，其產生之暫時性差異不認列遞延所得稅資產及負債。此外，原始認列於投資子公司之商譽產生之應課稅暫時性差異不認列遞延所得稅負債。

遞延所得稅負債一般係就所有應課稅暫時性差異予以認列，而遞延所得稅資產則於很有可能課稅所得以供可減除暫時性差異使用時認列。

與投資子公司相關之應課稅暫時性差異皆認列遞延所得稅負債。與此類投資有關之可減除暫時性差異，僅於其很有可能課稅所得用以實現暫時性差異，且於可預見之未來預期將迴轉的範圍內，予以認列遞延所得稅資產。

遞延所得稅資產之帳面金額於每一報導期間結束日予以重新檢視，並針對已不再很有可能具有足夠之課稅所得以供其回收所有或部分資產者，調減帳面金額。原未認列為遞延所得稅資產者，亦於每一報導期間結束日予以重新檢視，並在未來很有可能產生課稅所得以供其回收所有或部分資產者，調增帳面金額。

遞延所得稅資產及負債係以預期負債清償或資產實現當期之稅率衡量，該稅率係以報導期間結束日已立法或已實質性立法之稅率及稅法為基礎。遞延所得稅負債及資產之衡量係反映本公司於報導期間結束日預期回收或清償其資產及負債帳面金額之方式所產生之租稅後果。

3. 本年度之當期及遞延所得稅

當期及遞延所得稅係認列於損益，惟與認列於其他綜合損益或直接計入權益之項目相關之當期及遞延所得稅係分別認列於其他綜合損益或直接計入權益。

五、重大會計判斷、估計及假設不確定性之主要來源

本公司於採用會計政策時，對於不易自其他來源取得相關資訊者，管理階層必須基於歷史經驗及其他攸關之因素作出相關之判斷、估計及假設。實際結果可能與估計有所不同。

管理階層將持續檢視估計與基本假設。若估計之修正僅影響當年度，則於修正當年度認列；若會計估計之修正同時影響當年度及未來期間，則於修正當年度及未來期間認列。

包含於投資子公司之商譽減損

決定包含於投資子公司之商譽是否減損時，係於收購日將合併取得之商譽分攤至本公司預期因合併綜效而受益之現金產生單位，並估計受攤商譽現金產生單位之使用價值。為計算使用價值，管理階層應估計預期自受攤商譽現金產生單位所產生之未來現金流量，並決定計算現值所使用之適當折現率。若實際現金流量少於預期，可能會產生重大減損損失。

六、現金及約當現金

	<u>107年12月31日</u>	<u>106年12月31日</u>
庫存現金及零用金	\$ 50	\$ 50
銀行活期存款	575,089	663,486
約當現金		
原始到期日在3個月以內之		
銀行定期存款	<u>516,162</u>	<u>139,232</u>
	<u>\$ 1,091,301</u>	<u>\$ 802,768</u>

銀行活期存款及定期存款於報導期間結束日之市場利率區間如下：

	<u>107年12月31日</u>	<u>106年12月31日</u>
銀行活期存款	0.001%~2.02%	0.001%~0.38%
定期存款	0.09%~2.90%	4.25%~4.30%

七、透過損益按公允價值衡量之金融工具

	<u>107年12月31日</u>	<u>106年12月31日</u>
<u>金融資產—流動</u>		
持有供交易		
衍生工具（未指定避險）		
—遠期外匯合約(一)	\$ <u>-</u>	\$ <u>908</u>
強制透過損益按公允價值衡量		
衍生工具（未指定避險）		
—遠期外匯合約(一)	\$ <u>283</u>	\$ <u>-</u>
<u>金融負債—流動</u>		
持有供交易		
衍生工具（未指定避險）		
—遠期外匯合約(一)	\$ 560	\$ 2,376
—可轉換公司債贖回		
權（附註十六）	<u>-</u>	<u>1</u>
	<u>\$ 560</u>	<u>\$ 2,377</u>

(一) 於報導期間結束日未適用避險會計且尚未到期之遠期外匯合約彙總如下：

107年12月31日

	幣別	到期期間	合約金額 (仟元)
賣出遠期外匯	歐元兌台幣	108.2.22	EUR 2,000 /NTD 70,606
	歐元兌美元	108.1.25	EUR 2,000/USD 2,286
	美元兌台幣	108.1.7~108.1.10	USD 4,000/NTD 122,788

106年12月31日

	幣別	到期期間	合約金額 (仟元)
賣出遠期外匯	歐元兌台幣	107.3.8	EUR 1,000 /NTD 35,039
	歐元兌美元	107.1.2~107.3.8	EUR 3,000 /USD 3,535
	美元兌台幣	107.1.11~107.3.5	USD 11,000 /NTD 328,492

本公司從事遠期外匯交易之目的，主要係為規避外幣資產及負債因匯率波動產生之風險。

八、透過其他綜合損益按公允價值衡量之金融資產－107年

107年12月31日

權益工具投資－非流動

國內投資

上櫃股票

\$587,139

本公司依中長期策略目的投資國內上櫃公司普通股，並預期透過長期投資獲利。本公司管理階層認為若將該等投資之短期公允價值波動列入損益，與前述長期投資規劃並不一致，因此選擇指定該等投資為透過其他綜合損益按公允價值衡量。該等投資原依 IAS 39 係分類為備供出售金融資產，其重分類及 106 年資訊，請參閱附註三及附註九。

九、備供出售金融資產

106年12月31日

非流動

國內投資

上櫃股票

\$792,810

十、應收票據及應收帳款

	107年12月31日	106年12月31日
應收款項		
應收票據	\$ 192	\$ 233
應收帳款	208,019	163,935
減：備抵損失	(3,100)	(4,507)
	<u>\$205,111</u>	<u>\$159,661</u>

應收帳款

107 年度

本公司對商品銷售之平均授信期間為月結 45 至 60 天，應收帳款不予計息。在接受新客戶之前，本公司係透過內部信用評估程序評估該潛在客戶之信用品質並設定該客戶之信用額度。客戶之信用額度及評等定期依實際需求進行審核。此外，於決定應收帳款可回收性時，本公司考量應收帳款自原始授信日至資產負債表日信用品質之任何改變，並參考交易對方過去拖欠記錄及分析其目前財務狀況，逐一複核並估計應收帳款無法回收之金額，以確保無法回收之應收帳款已提列適當之減損損失。

除個別客戶實際發生信用減損提列減損損失外，本公司採用 IFRS 9 之簡化作法按存續期間預期信用損失認列應收帳款之備抵損失。存續期間預期信用損失係使用準備矩陣計算，其考量客戶過去違約紀錄與現時財務狀況、產業經濟情勢，並同時考量 GDP 預測及失業率。因本公司之信用損失歷史經驗顯示，不同客戶群之損失型態並無顯著差異，因此準備矩陣未進一步區分客戶群，僅以應收帳款逾期天數訂定預期信用損失率；另針對逾期超過 1 年且無提供其他信用保證之應收帳款係認列 100% 備抵損失。

若有證據顯示交易對方面臨嚴重財務困難且本公司無法合理預期可回收金額，例如交易對方正進行清算，本公司直接沖銷相關應收帳款，惟仍會持續追索活動，因追索回收之金額則認列於損益。

本公司依準備矩陣衡量應收帳款之備抵損失如下：

107 年 12 月 31 日

	交易對象無違約跡象						交易對象已有違約跡象	合計
	未逾期	逾期 1~90 天	逾期 91~180 天	逾期 181~270 天	逾期 271~360 天	逾期 365 天		
總帳面金額	\$166,175	\$ 40,711	\$ -	\$ -	\$ 1	\$ -	\$ 1,132	\$208,019
備抵損失(存續期間)								
預期信用損失	(1,305)	(663)	-	-	-	-	(1,132)	(3,100)
攤銷後成本	<u>\$164,870</u>	<u>\$ 40,048</u>	<u>\$ -</u>	<u>\$ -</u>	<u>\$ 1</u>	<u>\$ -</u>	<u>\$ -</u>	<u>\$204,919</u>

應收帳款備抵損失之變動資訊如下：

	107 年度
年初餘額 (IFRS 9)	\$ 4,507
本年度迴轉減損損失	(1,407)
年底餘額	<u>\$ 3,100</u>

106 年度

本公司於 106 年之授信政策與前述 107 年授信政策相同。於應收帳款之備抵呆帳評估，由於歷史經驗顯示逾期超過 1 年之應收帳款無法回收，本公司對於帳齡超過 1 年之應收帳款認列 100% 備抵呆帳，對於帳齡在 1 年內之間之應收帳款，其備抵呆帳係參考交易對方過去拖欠記錄及分析其目前財務狀況，以估計無法回收之金額。

於資產負債表日已逾期但本公司尚未認列備抵呆帳之應收帳款於 106 年 12 月 31 日為 21,653 仟元，因其信用品質並未重大改變，本公司管理階層認為仍可回收其金額，本公司對該等應收帳款並未持有任擔保品或其他信用增強保障。

應收帳款之帳齡分析如下：

	106 年 12 月 31 日
未逾期	\$141,150
3 個月以內	21,653
4~6 個月	35
7~9 個月	1,097
合計	<u>\$163,935</u>

以上係以逾期天數為基準進行之帳齡分析。

應收帳款之備抵呆帳變動資訊如下：

	個別評估 減損損失	群組評估 減損損失	合 計
106年1月1日餘額	\$ -	\$ 3,375	\$ 3,375
加：本年度提列呆帳費用	<u>1,132</u>	<u>-</u>	<u>1,132</u>
106年12月31日餘額	<u>\$ 1,132</u>	<u>\$ 3,375</u>	<u>\$ 4,507</u>

十一、存 貨

	107年12月31日	106年12月31日
製成品	\$ 19,991	\$ 16,609
半成品	83,948	67,018
在製品	172	-
原 料	191,409	220,190
在途存貨	<u>2,046</u>	<u>10,254</u>
	<u>\$297,566</u>	<u>\$314,071</u>

107及106年度之銷貨成本分別為1,722,633仟元及1,773,646仟元。銷貨成本包括存貨跌價損失(回升利益)5,855仟元及(1,500)仟元。

十二、採用權益法之投資

投資子公司

	107年12月31日	106年12月31日
<u>非上市(櫃)公司</u>		
TSC Auto ID Technology EMEA GmbH (TSCAE)	(\$ 24,055)	(\$ 32,595)
TSC Auto ID Technology America, Inc. (TSCAA)	1,002,568	971,512
TSC Auto ID (H.K.) LTD. (TSCHK)	342,623	358,867
鼎貫科技股份有限公司(鼎貫科 技)	2,774	2,364
Printronic Auto ID Technology Inc. (PTNXUS)	<u>54,063</u>	<u>53,037</u>
	1,377,973	1,353,185
加：採用權益法之投資貸餘轉列 非流動負債	<u>24,055</u>	<u>32,595</u>
	<u>\$ 1,402,028</u>	<u>\$ 1,385,780</u>

本公司於資產負債表日對子公司之所有權及表決權百分比如下：

	107年12月31日	106年12月31日
TSCAE	100%	100%
TSCAA	100%	100%
TSCHK	100%	100%
鼎貫科技	100%	100%
PTNX US(95%由TSCAA持有)	5%	5%

本公司 107 年及 106 年 12 月 31 日採用權益法之子公司之投資暨對其有關 107 及 106 年度所認列之利益份額分別為 110,661 仟元及 96,298 仟元，係依據各子公司同期間經會計師查核之財務報表認列。

十三、不動產、廠房及設備

	土	地	房屋及建築	機器設備	其他設備	合 計
<u>成 本</u>						
106年1月1日餘額	\$ 225,340		\$ 278,517	\$ 181,329	\$ 34,758	\$ 719,944
增 添	-		-	28,331	4,407	32,738
處 分	-		-	(130)	(461)	(591)
自預付設備款轉入	-		-	19,258	-	19,258
106年12月31日餘額	<u>\$ 225,340</u>		<u>\$ 278,517</u>	<u>\$ 228,788</u>	<u>\$ 38,704</u>	<u>\$ 771,349</u>
<u>累計折舊</u>						
106年1月1日餘額	\$ -		\$ 63,877	\$ 125,959	\$ 27,938	\$ 217,774
處 分	-		-	(130)	(451)	(581)
折舊費用	-		7,731	24,734	3,055	35,520
106年12月31日餘額	<u>\$ -</u>		<u>\$ 71,608</u>	<u>\$ 150,563</u>	<u>\$ 30,542</u>	<u>\$ 252,713</u>
106年12月31日淨額	<u>\$ 225,340</u>		<u>\$ 206,909</u>	<u>\$ 78,225</u>	<u>\$ 8,162</u>	<u>\$ 518,636</u>
<u>成 本</u>						
107年1月1日餘額	\$ 225,340		\$ 278,517	\$ 228,788	\$ 38,704	\$ 771,349
增 添	-		-	12,732	2,133	14,865
報 廢	-		-	-	(1,833)	(1,833)
自預付設備款轉入	-		-	17,662	-	17,662
107年12月31日餘額	<u>\$ 225,340</u>		<u>\$ 278,517</u>	<u>\$ 259,182</u>	<u>\$ 39,004</u>	<u>\$ 802,043</u>
<u>累計折舊</u>						
107年1月1日餘額	\$ -		\$ 71,608	\$ 150,563	\$ 30,542	\$ 252,713
報 廢	-		-	-	(1,833)	(1,833)
折舊費用	-		7,453	26,883	2,860	37,196
107年12月31日餘額	<u>\$ -</u>		<u>\$ 79,061</u>	<u>\$ 177,446</u>	<u>\$ 31,569</u>	<u>\$ 288,076</u>
107年12月31日淨額	<u>\$ 225,340</u>		<u>\$ 199,456</u>	<u>\$ 81,736</u>	<u>\$ 7,435</u>	<u>\$ 513,967</u>

折舊費用係以直線基礎按下列耐用年數計提：

房屋及建築	
辦公室	52年
廠房及附屬設備	17至37年
室內裝修工程	5年
機器及模具設備	4至7年
辦公及其他設備	5至7年

十四、無形資產

	專 利 權	專 門 技 術	電 腦 軟 體	商 標 權	合 計
<u>成 本</u>					
106年1月1日餘額	\$ 50,607	\$ -	\$ 31,070	\$ 135	\$ 81,812
單獨取得	-	12,401	1,025	-	13,426
處 分	-	-	-	-	-
106年12月31日餘額	<u>\$ 50,607</u>	<u>\$ 12,401</u>	<u>\$ 32,095</u>	<u>\$ 135</u>	<u>\$ 95,238</u>
<u>累計攤銷</u>					
106年1月1日餘額	\$ 6,325	\$ -	\$ 23,167	\$ 114	\$ 29,606
攤銷費用	6,326	206	3,052	21	9,605
處 分	-	-	-	-	-
106年12月31日餘額	<u>\$ 12,651</u>	<u>\$ 206</u>	<u>\$ 26,219</u>	<u>\$ 135</u>	<u>\$ 39,211</u>
106年12月31日淨額	<u>\$ 37,956</u>	<u>\$ 12,195</u>	<u>\$ 5,876</u>	<u>\$ -</u>	<u>\$ 56,027</u>
<u>成 本</u>					
107年1月1日餘額	\$ 50,607	\$ 12,401	\$ 32,095	\$ 135	\$ 95,238
單獨取得	-	-	3,957	-	3,957
處 分	-	-	-	-	-
自預付款項轉入	-	-	25,973	-	25,973
107年12月31日餘額	<u>\$ 50,607</u>	<u>\$ 12,401</u>	<u>\$ 62,025</u>	<u>\$ 135</u>	<u>\$ 125,168</u>
<u>累計攤銷</u>					
107年1月1日餘額	\$ 12,651	\$ 206	\$ 26,219	\$ 135	\$ 39,211
攤銷費用	6,326	2,481	5,756	-	14,563
處 分	-	-	-	-	-
107年12月31日餘額	<u>\$ 18,977</u>	<u>\$ 2,687</u>	<u>\$ 31,975</u>	<u>\$ 135</u>	<u>\$ 53,774</u>
107年12月31日淨額	<u>\$ 31,630</u>	<u>\$ 9,714</u>	<u>\$ 30,050</u>	<u>\$ -</u>	<u>\$ 71,394</u>

攤銷費用係以直線基礎按下列耐用年數計提：

專 利 權	8年
專 門 技 術	5年
電 腦 軟 體 成 本	1~5年
商 標 權	6年

十五、短期借款

	107年12月31日	106年12月31日
無擔保借款	<u>\$291,059</u>	<u>\$445,216</u>
年利率(%)	0.45%~3.79%	0.65%~2.46%
最後到期日	108/4/29	107/2/25

十六、應付公司債

	107年12月31日	106年12月31日
國內無擔保可轉換公司債	\$ -	\$ 1,183,828
減：列為1年內到期部分	<u>-</u>	<u>(1,183,828)</u>
	<u>\$ -</u>	<u>\$ -</u>

本公司於104年12月31日發行票面利率為0%之國內第一次無擔保轉換公司債，並於同日在櫃檯買賣中心掛牌買賣，本金金額共計1,200,000仟元，每張票面金額100仟元，依票面金額之100.2%發行，發行期間為3年，轉換期間為105年2月1日至107年12月31日止。發行時之轉換價格為每股342.8元，此後轉換價格依反稀釋條款辦法所訂之公式調整。

該轉換公司債自發行滿1個月後翌日起至發行期間屆滿前40日止，若本公司普通股股票在集中交易市場之收盤價格連續30個營業日超過當時轉換價格達30%（含）時或本轉換債流通在外餘額低於原發行總額之10%時，本公司得按債券面額以現金收回本轉換公司債。

此可轉換公司債包括資產、負債及權益組成部分，權益組成部分於權益項下以資本公積－認股權表達。負債組成部分原始認列之有效利率為1.36%。

發行價款（減除交易成本5,280仟元）	\$ 1,197,120
權益組成部分	(46,603)
資產組成部分	719
遞延所得稅資產	<u>898</u>
發行日負債組成部分	1,152,134
以有效利率1.36%計算之利息	<u>31,694</u>
106年12月31日負債組成部分	<u>\$ 1,183,828</u>

107年1月1日負債組成部分	\$ 1,183,828
以有效利率1.36%計算之利息	16,172
可轉換公司債到期轉列其他應付款	(1,200,000)
107年12月31日負債組成部分	\$ _____

上述轉換公司債最後轉換日為107年12月28日，本公司將於108年1月11日償還債券本金1,200,000仟元。

十七、其他應付款

	107年12月31日	106年12月31日
<u>流 動</u>		
應付贖回可轉債本金（附註十六）	\$ 1,200,000	\$ -
應付薪資及獎金	53,978	48,407
應付員工酬勞	37,432	31,983
應付董事酬勞	28,074	23,987
應付勞務費	10,087	4,704
應付研究費	9,467	4,680
應付設備款	8,123	1,767
應付保險費	7,047	6,592
其 他	19,013	25,138
	<u>\$ 1,373,221</u>	<u>\$ 147,258</u>

十八、退職後福利計畫

(一) 確定提撥計畫

本公司所適用「勞工退休金條例」之退休金制度，係屬政府管理之確定提撥退休計畫，依員工每月薪資6%提撥退休金至勞工保險局之個人專戶。

(二) 確定福利計畫

本公司依我國「勞動基準法」辦理之退休金制度係屬政府管理之確定福利退休計畫。員工退休金之支付，係根據服務年資及核准退休日前6個月平均工資計算。本公司按員工每月薪資總額2%提撥退休金，交由勞工退休準備金監督委員會以該委員會名義存入台灣銀行之專戶，年度終了前，若估算專戶餘額不足給付次一年度內預估達到退休條件之勞工，次年度3月底前將一次提撥其差額。該專

戶係委託勞動部勞動基金運用局管理，本公司並無影響投資管理策略之權利。

列入個體資產負債表之確定福利計畫金額列示如下：

	107年12月31日	106年12月31日
確定福利義務現值	\$ 29,462	\$ 30,894
計畫資產公允價值	(5,297)	(6,857)
淨確定福利負債	<u>\$ 24,165</u>	<u>\$ 24,037</u>

淨確定福利負債變動如下：

	確 定 福 利 義 務 現 值	計 畫 資 產 公 允 價 值	淨 確 定 福 利 負 債
106年1月1日	\$ 30,457	(\$ 6,449)	\$ 24,008
服務成本			
當年度服務成本	945	-	945
利息費用(收入)	<u>424</u>	<u>(90)</u>	<u>334</u>
認列於損益	<u>1,369</u>	<u>(90)</u>	<u>1,279</u>
再衡量數			
計畫資產報酬(除包含於淨利息之金額外)	-	26	26
精算利益—財務假設變動	(1,196)	-	(1,196)
精算損失—經驗調整	<u>264</u>	<u>-</u>	<u>264</u>
認列於其他綜合損益	<u>(932)</u>	<u>26</u>	<u>(906)</u>
雇主提撥	<u>-</u>	<u>(344)</u>	<u>(344)</u>
106年12月31日	30,894	(6,857)	24,037
服務成本			
當年度服務成本	100	-	100
利息費用(收入)	<u>484</u>	<u>(96)</u>	<u>388</u>
認列於損益	<u>584</u>	<u>(96)</u>	<u>488</u>
再衡量數			
計畫資產報酬(除包含於淨利息之金額外)	-	(168)	(168)
精算利益—財務假設變動	(1,298)	-	(1,298)
精算損失—經驗調整	<u>1,492</u>	<u>-</u>	<u>1,492</u>
認列於其他綜合損益	<u>194</u>	<u>(168)</u>	<u>26</u>
雇主提撥	<u>-</u>	<u>(386)</u>	<u>(386)</u>
福利支付	<u>(2,210)</u>	<u>2,210</u>	<u>-</u>
107年12月31日	<u>\$ 29,462</u>	<u>(\$ 5,297)</u>	<u>\$ 24,165</u>

本公司因「勞動基準法」之退休金制度暴露於下列風險：

1. 投資風險：勞動部勞動基金運用局透過自行運用及委託經營方式，將勞工退休基金分別投資於國內（外）權益證券與債務證券及銀行存款等標的，惟本公司之計畫資產得分配金額係以不低於當地銀行 2 年定期存款利率計算而得之收益。
2. 利率風險：政府公債及公司債之利率下降將使確定福利義務現值增加，惟計畫資產之債務投資報酬亦會隨之增加，兩者對淨確定福利負債之影響具有部分抵銷之效果。
3. 薪資風險：確定福利義務現值之計算係參考計畫成員之未來薪資。因此計畫成員薪資之增加將使確定福利義務現值增加。

本公司之確定福利義務現值係由合格精算師進行精算，衡量日之重大假設如下：

	<u>107年12月31日</u>	<u>106年12月31日</u>
折現率	1.375%	1.625%
薪資預期增加率	2.5%	3%

若重大精算假設分別發生合理可能之變動，在所有其他假設維持不變之情況下，將使確定福利義務現值增加（減少）之金額如下：

	<u>107年12月31日</u>	<u>106年12月31日</u>
折現率		
增加 0.25%	(\$ <u>1,292</u>)	(\$ <u>1,333</u>)
減少 0.25%	\$ <u>1,360</u>	\$ <u>1,407</u>
薪資預期增加率		
增加 0.25%	\$ <u>1,329</u>	\$ <u>1,373</u>
減少 0.25%	(\$ <u>1,270</u>)	(\$ <u>1,308</u>)

由於精算假設可能彼此相關，僅單一假設變動之可能性不大，故上述敏感度分析可能無法反映確定福利義務現值實際變動情形。

	<u>107年12月31日</u>	<u>106年12月31日</u>
預期 1 年內提撥金額	\$ <u>390</u>	\$ <u>340</u>
確定福利義務平均到期期間	17.89 至 26 年	18.65 至 27 年

十九、權益

(一) 普通股股本

	107年12月31日	106年12月31日
額定股數(仟股)	<u>80,000</u>	<u>80,000</u>
額定股本	<u>\$ 800,000</u>	<u>\$ 800,000</u>
已發行股數(仟股)	<u>38,555</u>	<u>38,555</u>
已發行股本	<u>\$ 385,554</u>	<u>\$ 385,554</u>

已發行之普通股每股面額為 10 元，每股享一表決權及收取股利之權利。

(二) 資本公積

	107年12月31日	106年12月31日
<u>得用以彌補虧損、發放</u>		
<u>現金或撥充股本(1)</u>		
股票發行溢價	\$402,698	\$402,698
<u>僅得用以彌補虧損</u>		
已失效之員工認股權	48,691	2,088
已行使之員工認股權	14,990	14,990
<u>不得作為任何用途(2)</u>		
認股權	-	46,603
員工認股權	<u>80,701</u>	<u>62,723</u>
	<u>\$547,080</u>	<u>\$529,102</u>

1. 此類資本公積得用以彌補虧損，亦得於公司無虧損時，用以發放現金股利或撥充股本，其撥充股本時每年以實收股本之一定比率為限。
2. 因發行轉換公司債及員工認股權產生之資本公積，不得作為任何用途。

(三) 保留盈餘及股利政策

依本公司章程之盈餘分派政策規定，年度決算如有盈餘，應依法提繳稅款，彌補以往年度虧損，再提撥 10% 為法定盈餘公積，及依法令所需提列或迴轉特別盈餘公積；其餘額連同上年度累積未分配盈餘，作為可供分配之盈餘，惟得視業務狀況酌予保留部分後發放股東股利。本公司處於企業成長階段，為考量公司未來資金之需求及營運發展，股東股利之發放由董事會擬妥盈餘分配案，經股東

會決議後辦理。本公司章程規定之員工及董事酬勞分派政策，請參閱附註二一之(六)員工酬勞及董事酬勞。

另依據本公司章程規定，現金股利不得低於股票股利總額之10%，但現金股利每股若低於0.2元，則不予以發放，改以股票股利發放。

法定盈餘公積應提撥至其餘額達公司實收股本總額時為止。法定盈餘公積得用以彌補虧損。公司無虧損時，法定盈餘公積超過實收股本總額25%之部分除得撥充股本外，尚得以現金分配。

本公司106及105年度盈餘分配案如下：

	盈 餘 分 配 案		每 股 股 利 (元)	
	106年度	105年度	106年度	105年度
法定盈餘公積	\$ 61,776	\$ 54,515		
現金股利	<u>385,554</u>	<u>385,554</u>	\$ 10	\$ 10
	<u>\$ 447,330</u>	<u>\$ 440,069</u>		

本公司108年3月22日董事會擬議107年度盈餘分配案及每股股利如下：

	盈 餘 分 配 案	每 股 股 利 (元)
法定盈餘公積	\$ 68,784	
現金股利	385,554	\$ 10
股票股利	<u>38,555</u>	1
	<u>\$492,893</u>	

上述盈餘分配案尚待108年6月之股東會決議之。

(四) 其他權益項目

1. 國外營運機構財務報表換算之兌換差額

	107年度	106年度
年初餘額	(\$131,826)	(\$ 54,361)
稅率變動	4,433	-
當年度產生		
換算國外營運機構財 務報表所產生之兌 換差額	24,411	(93,331)
相關所得稅	(<u>4,882</u>)	<u>15,866</u>
年底餘額	<u>(\$107,864)</u>	<u>(\$131,826)</u>

2. 備供出售金融資產未實現損益

	106年度
年初餘額	\$ 72,198
備供出售金融資產未實現利益	<u>376,051</u>
年底餘額	<u>\$448,249</u>
	107年度
年初餘額 (IAS 39)	\$448,249
追溯適用 IFRS 9 之影響數	(<u>448,249</u>)
年底餘額 (IFRS 9)	<u>\$ -</u>

3. 透過其他綜合損益按公允價值衡量之金融資產未實現損益

	107年度
年初餘額 (IAS 39)	\$ -
追溯適用 IFRS 9 之影響數	<u>448,249</u>
年初餘額 (IFRS 9)	<u>448,249</u>
透過其他綜合損益按公允價值衡量之金融 資產未實現評價損失	(<u>205,671</u>)
年底餘額	<u>\$242,578</u>

二十、收 入

	107年度	106年度
客戶合約收入		
商品銷貨收入	\$ 2,831,914	\$ 2,799,931
勞務收入	<u>2,820</u>	<u>1,372</u>
	<u>\$ 2,834,734</u>	<u>\$ 2,801,303</u>

(一) 客戶合約之說明

除下列說明外，請詳附註四重大會計政策(十二)之說明。

本公司主要係銷售條碼標籤印表機及其零配件，產品主要銷售予臺灣與亞洲其他地區(不含中國)、中國大陸、歐洲及美洲地理區。

本公司與經銷商約定，若經銷商對本公司特定機種之採購量達到合約約定數量，本公司將依照採購金額之特定比率給予銷售獎勵或特定機種單位售價追溯調降，考量過去之經驗，本公司估計可能之獎勵折扣金額並據以認列退款負債(帳列其他流動負債)。

(二) 客戶合約收入之細分

收入細分資訊請參閱重要會計項目明細表六。

二一、本年度淨利之額外資訊

本年度淨利係包含以下項目：

(一) 其他收入

	<u>107年度</u>	<u>106年度</u>
利息收入	\$ 13,276	\$ 5,950
股利收入	34,257	24,250
其他	<u>9,484</u>	<u>9,201</u>
	<u>\$ 57,017</u>	<u>\$ 39,401</u>

(二) 其他利益及損失

	<u>107年度</u>	<u>106年度</u>
淨外幣兌換利益	\$ 12,356	\$ 8,805
透過損益按公允價值衡量之 金融工具(損)益	4,732	(12,676)
處分不動產、廠房及設備損失	-	(10)
其他損失	<u>-</u>	<u>(306)</u>
	<u>\$ 17,088</u>	<u>(\$ 4,187)</u>

(三) 財務成本

	<u>107年度</u>	<u>106年度</u>
可轉換公司債利息	\$ 16,172	\$ 15,955
銀行借款利息	<u>7,598</u>	<u>2,863</u>
	<u>\$ 23,770</u>	<u>\$ 18,818</u>

(四) 折舊及攤銷

	<u>107年度</u>	<u>106年度</u>
不動產、廠房及設備	\$ 37,196	\$ 35,520
無形資產	<u>14,563</u>	<u>9,605</u>
	<u>\$ 51,759</u>	<u>\$ 45,125</u>
折舊費用依功能別彙總		
營業成本	\$ 33,071	\$ 31,255
營業費用	<u>4,125</u>	<u>4,265</u>
	<u>\$ 37,196</u>	<u>\$ 35,520</u>

(接次頁)

(承前頁)

	107年度	106年度
攤銷費用依功能別彙總		
營業成本	\$ -	\$ 21
營業費用	<u>14,563</u>	<u>9,584</u>
	<u>\$ 14,563</u>	<u>\$ 9,605</u>

(五) 員工福利費用

	107年度	106年度
短期員工福利	\$292,608	\$271,160
退職後福利		
確定提撥計畫	9,191	8,693
確定福利計畫 (附註十八)	488	1,279
股份基礎給付 (附註二四)		
權益交割	17,978	26,580
其他員工福利	<u>10,294</u>	<u>9,981</u>
員工福利費用合計	<u>\$330,559</u>	<u>\$317,693</u>
依功能別彙總		
營業成本	\$ 98,316	\$ 93,032
營業費用	<u>232,243</u>	<u>224,661</u>
	<u>\$330,559</u>	<u>\$317,693</u>

(六) 員工酬勞及董事酬勞

本公司每年決算如有獲利，應至少提撥員工酬勞 2%，但以不超過 10% 為上限，其發放對象包含一定條件之從屬公司員工，本公司得以上開獲利數額由董事會決議提撥不高於 5% 為董事酬勞。員工酬勞及董事酬勞分派案應提股東會報告。但公司尚有累積虧損時，應預先保留彌補數額，再依前項比例提撥員工酬勞及董事酬勞。107 及 106 年度員工酬勞及董事酬勞經董事會決議如下：

估列比例

	107年度	106年度
員工酬勞	4.0%	4.0%
董事酬勞	3.0%	3.0%

金額

	107年度	106年度
員工酬勞－現金	\$ 37,432	\$ 31,983
董事酬勞	28,074	23,987
	<u>\$ 65,506</u>	<u>\$ 55,970</u>
個體財務報表認列金額	<u>\$ 65,506</u>	<u>\$ 55,970</u>

年度個體財務報告通過發布日後若金額仍有變動，則依會計估計變動處理，於次一年度調整入帳。

有關本公司董事會決議之員工酬勞及董事酬勞資訊，請至台灣證券交易所「公開資訊觀測站」查詢。

(七) 外幣兌換損益

	107年度	106年度
外幣兌換利益總額	\$230,861	\$140,158
外幣兌換損失總額	(218,505)	(131,353)
淨利益	<u>\$ 12,356</u>	<u>\$ 8,805</u>

二二、所得稅

(一) 認列於損益之所得稅

所得稅費用之主要組成項目如下：

	107年度	106年度
當期所得稅		
本年度產生者	\$156,314	\$123,284
未分配盈餘加徵	17,134	10,227
以前年度之調整	<u>1,425</u>	<u>256</u>
	174,873	133,767
遞延所得稅		
本年度產生者	(113)	(7,916)
稅率變動	<u>7,699</u>	<u>-</u>
	<u>7,586</u>	<u>(7,916)</u>
認列於損益之所得稅費用	<u>\$182,459</u>	<u>\$125,851</u>

會計所得與所得稅費用之調節如下：

	107年度	106年度
稅前淨利	<u>\$870,302</u>	<u>\$743,610</u>
稅前淨利按法定稅率計算之		
所得稅	\$174,060	\$126,414
稅上應予調減之項目	(7,533)	(120)
未分配盈餘加徵	17,134	10,227
未認列之可減除暫時性差異	403	159
大陸地區來源所得抵減稅額	(10,729)	(11,085)
以前年度之當期所得稅費用		
於本年度之調整	1,425	256
稅率變動	<u>7,699</u>	<u>-</u>
認列於損益之所得稅費用	<u>\$182,459</u>	<u>\$125,851</u>

本公司於 106 年所適用之稅率為 17%。107 年 2 月修正後中華民國所得稅法將營利事業所得稅稅率由 17%調整為 20%，並自 107 年度施行。此外，107 年度未分配盈餘所適用之稅率將由 10%調降為 5%。

由於 108 年度股東會盈餘分配情形尚具不確定性，故 107 年度未分配盈餘加徵 5%所得稅之潛在所得稅後果尚無法可靠決定。

	107年度	106年度
<u>遞延所得稅</u>		
稅率變動	\$ 4,433	\$ -
本年度產生者		
國外營運機構換算差額		
產生之相關所得稅(損失)利益	(<u>4,882</u>)	<u>15,866</u>
	(<u>\$ 449</u>)	<u>\$ 15,866</u>

(三) 本期所得稅負債

	107年度	106年度
本期所得稅負債		
應付所得稅	<u>\$123,494</u>	<u>\$ 91,269</u>

(四) 遞延所得稅資產與負債

遞延所得稅資產及負債之變動如下：

107 年度

	年初餘額	認列於損益	認列於其他 綜合損益	年底餘額
<u>遞延所得稅資產</u>				
暫時性差異				
聯屬公司未實現銷貨毛利	\$ 37,777	\$ 7,265	\$ -	\$ 45,042
國外營運機構兌算差額	25,123	-	(449)	24,674
其他	<u>5,772</u>	<u>930</u>	<u>-</u>	<u>6,702</u>
	<u>\$ 68,672</u>	<u>\$ 8,195</u>	<u>(\$ 449)</u>	<u>\$ 76,418</u>
<u>遞延所得稅負債</u>				
暫時性差異				
採用權益法認列之投資收益	(\$ 86,104)	(\$ 15,787)	\$ -	(\$ 101,891)
其他	<u>(1,075)</u>	<u>6</u>	<u>-</u>	<u>(1,069)</u>
	<u>(\$ 87,179)</u>	<u>(\$ 15,781)</u>	<u>\$ -</u>	<u>(\$ 102,960)</u>

106 年度

	年初餘額	認列於損益	認列於其他 綜合損益	年底餘額
<u>遞延所得稅資產</u>				
暫時性差異				
聯屬公司未實現銷貨毛利	\$ 33,547	\$ 4,230	\$ -	\$ 37,777
國外營運機構兌算差額	9,257	-	15,866	25,123
其他	<u>5,441</u>	<u>331</u>	<u>-</u>	<u>5,772</u>
	<u>\$ 48,245</u>	<u>\$ 4,561</u>	<u>\$ 15,866</u>	<u>\$ 68,672</u>
<u>遞延所得稅負債</u>				
暫時性差異				
採用權益法認列之投資收益	(\$ 88,135)	\$ 2,031	\$ -	(\$ 86,104)
其他	<u>(2,399)</u>	<u>1,324</u>	<u>-</u>	<u>(1,075)</u>
	<u>(\$ 90,534)</u>	<u>\$ 3,355</u>	<u>\$ -</u>	<u>(\$ 87,179)</u>

(五) 截至 107 年及 106 年 12 月 31 日止，未於個體資產負債表中認列遞延所得稅資產之可減除暫時性差異金額分別為 12,855 仟元及 12,753 仟元。

(六) 所得稅核定情形

本公司之營利事業所得稅申報案件業經稅捐稽徵機關核定至105年度。

二三、每股盈餘

	<u>107年度</u>	<u>106年度</u>
基本每股盈餘	<u>\$ 17.84</u>	<u>\$ 16.02</u>
稀釋每股盈餘	<u>\$ 16.49</u>	<u>\$ 14.92</u>

用以計算每股盈餘之盈餘及普通股加權平均股數如下：

本年度淨利

	<u>107年度</u>	<u>106年度</u>
歸屬於本公司業主之淨利	<u>\$687,843</u>	<u>\$617,759</u>
用以計算基本每股盈餘之淨利	\$687,843	\$617,759
具稀釋作用潛在普通股之影響： 可轉換公司債	<u>16,172</u>	<u>16,074</u>
用以計算稀釋每股盈餘之淨利	<u>\$704,015</u>	<u>\$633,833</u>

股 數

單位：仟股

	<u>107年度</u>	<u>106年度</u>
用以計算基本每股盈餘之普通股加權平均股數	38,555	38,555
具稀釋作用潛在普通股之影響： 可轉換公司債	3,931	3,756
員工酬勞	<u>211</u>	<u>160</u>
用以計算稀釋每股盈餘之普通股加權平均股數	<u>42,697</u>	<u>42,471</u>

若本公司得選擇以股票或現金發放員工酬勞，則計算稀釋每股盈餘時，假設員工酬勞將採發放股票方式，並於該潛在普通股具有稀釋作用時計入加權平均流通在外股數，以計算稀釋每股盈餘。於次年度決議員工酬勞發放股數前計算稀釋每股盈餘時，亦繼續考量該等潛在普通股之稀釋作用。

二四、股份基礎給付協議

員工認股權之相關資訊如下：

員工認股權單	107年度		106年度	
	位	加權平均 執行價格(元)	位	加權平均 執行價格(元)
年初流通在外	955	\$ 266.5	1,080	\$ 279.1
本年度給與	-	-	-	-
本年度執行	-	-	-	-
本年度離職放棄	(25)	-	(125)	-
本年度逾期失效	-	-	-	-
年底流通在外	<u>930</u>	254.9	<u>955</u>	266.5
年底可執行	<u>465</u>	254.9	<u>-</u>	-
加權平均剩餘存續期限 (年)	2.23年		3.23年	

107及106年度認列之酬勞成本分別為17,978仟元及26,580仟元。

二五、營業租賃協議

本公司以營業租賃承租運輸設備、辦公室及事務機。租賃期間為1至5年。

不可取消營業租賃之未來最低租賃給付總額如下：

	107年12月31日	106年12月31日
不超過1年	\$ 3,203	\$ 2,969
1~5年	<u>1,151</u>	<u>854</u>
	<u>\$ 4,354</u>	<u>\$ 3,823</u>

二六、資本風險管理

董事會之政策係維持健全之資本基礎，以維繫投資人、債權人及市場之信心及支持未來營運之發展。本公司之資本管理目標係保障繼續經營之能力，以持續提供股東報酬及其他利害關係人利益，並維持最佳資本結構以降低資金成本。

為維持或調整資本結構，本公司可能調整支付予股東之股利、減資退還股東股款或發行新股。

本公司係以負債資本比率為基礎控管資本。該比率係以總負債除以資本總額計算。資本總額係權益之全部組成部分加上淨負債。

本公司之資本管理策略係維持負債資本比率不高於 50%，確保能以合理之成本進行融資。各期間負債資本比率如下：

	107年12月31日	106年12月31日
負債總額	<u>\$ 2,562,438</u>	<u>\$ 2,553,714</u>
權益總額	<u>\$ 2,800,487</u>	<u>\$ 2,661,955</u>
資產總額	<u>\$ 5,362,925</u>	<u>\$ 5,215,669</u>
負債比率	<u>47.78%</u>	<u>48.96%</u>

二七、金融工具

(一) 公允價值之資訊－非按公允價值衡量之金融工具

1. 帳面金額與公允價值有重大差異之金融負債

除下表所列外，本公司管理階層認為非按公允價值衡量之金融資產及金融負債之帳面金額趨近其公允價值或其公允價值無法可靠衡量：

	107年12月31日		106年12月31日	
	帳面金額	公允價值	帳面金額	公允價值
<u>金融負債</u>				
按攤銷後成本衡量之金融負債：				
－可轉換公司債	\$ -	\$ -	\$ 1,183,828	\$ 1,230,000

2. 公允價值層級

上述按攤銷後成本衡量之可轉換公司債，其衡量方式依照公允價值可觀察程度屬第 1 等級

(二) 公允價值資訊－以重複性基礎按公允價值衡量之金融工具

1. 公允價值層級

107年12月31日

	第 1 級	第 2 級	第 3 級	合 計
<u>透過損益按公允價值</u>				
<u> 衡量之金融資產</u>				
衍生工具	\$ -	\$ 283	\$ -	\$ 283

(接次頁)

(承前頁)

	第 1 級	第 2 級	第 3 級	合 計
<u>透過其他綜合損益按公允價值衡量之金融資產</u>				
國內上櫃有價證券 — 權益投資	\$ 587,139	\$ -	\$ -	\$ 587,139
<u>透過損益按公允價值衡量之金融負債</u>				
衍生工具	\$ -	\$ 560	\$ -	\$ 560

106 年 12 月 31 日

	第 1 級	第 2 級	第 3 級	合 計
<u>透過損益按公允價值衡量之金融資產</u>				
衍生工具	\$ -	\$ 908	\$ -	\$ 908
<u>備供出售金融資產</u>				
國內上櫃有價證券 — 權益投資	\$ 792,810	\$ -	\$ -	\$ 792,810
<u>透過損益按公允價值衡量之金融負債</u>				
衍生工具	\$ -	\$ 2,377	\$ -	\$ 2,377

107 及 106 年度無第 1 級與第 2 級公允價值衡量間移轉之情形。

2. 第 2 等級公允價值衡量之評價技術及輸入值

金融工具類別	評價技術及輸入值
衍生工具—遠期外匯合約	現金流量折現法：按期末之可觀察遠期匯率及合約所訂匯率估計未來現金流量，並以可反映各交易對方信用風險之折現率分別折現。
衍生工具—可轉換公司債贖回權	二元樹可轉債評價模型：按期末之可觀察股票價格、無風險利率及風險折現率等資料所評估可轉換公司債之金融資產公平價值。

(三) 金融工具之種類

	107年12月31日	106年12月31日
<u>金融資產</u>		
透過損益按公允價值衡量		
持有供交易	\$ -	\$ 908
強制透過損益按公允價值衡量	283	-
放款及應收款（註1）	-	2,044,185
按攤銷後成本衡量之金融資產（註2）	2,399,001	-
備供出售金融資產	-	792,810
透過其他綜合損益按公允價值衡量之金融資產－權益工具投資	587,139	-
<u>金融負債</u>		
透過損益按公允價值衡量		
持有供交易	560	2,377
按攤銷後成本衡量（註3）	2,136,542	2,193,211

註1：餘額係包含現金及約當現金、應收票據、應收帳款及其他應收款等按攤銷後成本衡量之放款及應收款。

註2：餘額係包含現金及約當現金、應收票據、應收帳款及其他應收款等按攤銷後成本衡量之金融資產。

註3：餘額係包含短期借款、應付帳款、其他應付款及應付公司債（含一年內到期之長期負債）等按攤銷後成本衡量之金融負債。

(四) 財務風險管理目的與政策

本公司財務風險管理目標，係為管理與營運活動相關之市場風險（包括匯率風險、利率風險及其他價格風險）、信用風險及流動性風險。為降低相關財務風險，本公司致力於辨認、評估並規避市場之不確定性，以降低市場變動對公司財務績效之潛在不利影響。

本公司之重要財務活動，係經董事會及審計委員會依相關規範及內部控制制度進行覆核。

1. 市場風險

本公司之營運活動使本公司承擔之主要財務風險為外幣匯率變動風險（參閱下述(1)）以及利率變動風險（參閱下述(2)），並使用特定衍生金融工具以管理。所承擔之外幣匯率及利率風險，主要係以遠期外匯合約規避因出口條碼印表機至歐洲與美洲而產生之匯率風險。

本公司有關金融工具市場風險之暴險及其對該等暴險之管理與衡量方式並無改變。

(1) 匯率風險

本公司匯率暴險之管理係於政策許可之範圍內，利用遠期外匯合約管理風險。

本公司於資產負債表日非功能性貨幣計價之貨幣性資產與貨幣性負債帳面金額，參閱附註三十。

敏感度分析

本公司主要受到美元、歐元、人民幣及日圓匯率波動之影響。

下表詳細說明當新台幣（功能性貨幣）對各攸關外幣之匯率增加及減少 3% 時，本公司之敏感度分析。下表之正數係表示當新台幣相對於各相關貨幣貶值 3% 時，將使稅前淨利增加之金額；當新台幣相對於各相關外幣升值 3% 時，其對稅前淨利之影響將為同金額之負數。

	損		益	
	107年度		106年度	
美 元	\$ 12,596	(i)	\$ 8,731	(i)
歐 元	9,233	(ii)	9,958	(ii)
人 民 幣	1,648	(iii)	4,515	(iii)
日 圓	(1,807)	(iv)	(1,604)	(iv)

(i) 主要源自於本公司於資產負債表日尚流通在外且未進行現金流量避險之美元計價應收款項、銀行存款及短期借款。

- (ii) 主要源自於本公司於資產負債表日尚流通在外且未進行現金流量避險之歐元計價應收款項、銀行存款及短期借款。
- (iii) 主要源自於本公司於資產負債表日尚流通在外且未進行現金流量避險之人民幣計價應收款項、應付款項及銀行存款。
- (iv) 主要源自於本公司於資產負債表日尚流通在外且未進行現金流量避險之日圓計價應付款項及銀行存款。

(2) 利率風險

本公司於資產負債表日受利率暴險之金融資產及金融負債帳面金額如下：

	<u>107年12月31日</u>	<u>106年12月31日</u>
具公允價值利率風險		
— 金融資產	\$ 232,881	\$ 451,712
— 金融負債	291,059	1,183,828
具現金流量利率風險		
— 金融資產	1,073,989	663,486
— 金融負債	-	445,216

本公司因持有固定利率銀行定期存款、資金貸與子公司及銀行借款而產生公允價值利率風險之暴險。另外，本公司因持有浮動利率之銀行活期及定期存款而面臨現金流量利率風險之暴險。

敏感度分析

下列敏感度分析係依非衍生工具於資產負債表日之利率暴險而決定。對於浮動利率負債，其分析方式係假設資產負債表日流通在外之負債金額於報導期間皆流通在外。

若利率增加／減少 100 基點，在所有其他變數維持不變之情況下，本公司 107 及 106 年度之稅前淨利將分別減少／增加 10,740 仟元及 2,183 仟元，主因為本公司之變動利率銀行存款。

本公司於本期對利率之敏感度大幅上升，主要係因變動利率金融負債減少。

(3) 其他價格風險

本公司因持有上櫃公司權益證券而產生權益價格暴險。該權益投資非持有供交易而係屬策略性投資，本公司並未積極交易該投資。

敏感度分析

下列敏感度分析係依資產負債表日之權益價格暴險進行。

若權益價格上漲／下跌 1%，107 年度稅後其他綜合損益將因透過其他綜合損益按公允價值衡量金融資產之公允價值之變動而增加／減少 5,871 仟元；若權益價格上漲／下跌 1%，106 年度稅後其他綜合損益將因備供出售投資公允價值之變動而分別增加／減少 7,928 仟元。

本公司對權益證券投資之敏感度下降，主因係被投資個體之公允價值下跌。

2. 信用風險

信用風險係指交易對方拖欠合約義務而造成本公司財務損失之風險。本公司之信用風險，主要係來自於營業活動產生之現金及銀行存款、應收款項及投資活動產生之其他金融工具。

財務信用風險

本公司控制暴露於每一金融機構之信用風險，因銀行存款均存於信用良好之金融機構且無重大履約疑慮，故無重大信用風險之虞。

營運相關信用風險

本公司為降低信用風險，透過授信政策，持續評估各客戶之財務狀況及歷史交易紀錄，惟未要求對方提供擔保或保證。為減輕信用風險，本公司管理階層執行其他監控程序以確保逾期應收款項之回收已採取適當行動。此外，本公司於資產負債表日會逐一複核應收款項之可回收金額以確保無法回收之應收

款項已提列適當減損損失。據此，本公司管理階層認為本公司無重大信用風險之虞。

本公司 107 及 106 年度之營業收入來自前十大客戶之銷售金額佔本公司營業收入 84% 及 85%，為降低信用風險，本公司定期持續評估客戶財務狀況及其應收帳款之回收可能性，並提列適當備抵損失。

3. 流動性風險

本公司係透過管理及維持足夠部位之現金及約當現金以支應公司營運並減輕現金流量波動之影響。本公司管理階層監督銀行融資額度使用狀況並確保借款合同條款之遵循，以管理流動性風險。因本公司流動資金足以支應到期之負債，故不致發生使本公司無法交付現金或其他金融資產以清償金融負債，未能履行相關義務之風險。截至 107 年及 106 年 12 月 31 日止，本公司未動用之融資額度，參閱下列(3)融資額度之說明。

(1) 非衍生金融負債之流動性及利率風險表

下表詳細說明本公司已約定還款期間之非衍生金融負債剩餘合約到期分析，其係依據本公司最早可能被要求還款之日期，並以金融負債未折現現金流量（包含本金及估計利息）編製。因此，本公司可被要求立即還款之銀行借款，係列於下表最早之期間內，不考慮銀行立即執行該權利之機率；其他非衍生金融負債到期分析係依照約定之還款日編製。

107 年 12 月 31 日

	<u>3 個月內</u>	<u>3個月至1年</u>	<u>1 ~ 5 年</u>	<u>5 年 以 上</u>
<u>非衍生金融負債</u>				
無附息負債	\$1,845,483	\$ -	\$ -	\$ -
固定利率工具	256,568	35,200	-	-
	<u>\$2,102,051</u>	<u>\$ 35,200</u>	<u>\$ -</u>	<u>\$ -</u>

106年12月31日

	3個月內	3個月至1年	1～5年	5年以上
非衍生金融負債				
無附息負債	\$ 564,167	\$ -	\$ -	\$ -
浮動利率工具	445,864	-	-	-
固定利率工具	-	1,200,000	-	-
	<u>\$1,010,031</u>	<u>\$1,200,000</u>	<u>\$ -</u>	<u>\$ -</u>

(2) 衍生金融負債之流動性及利率風險表

針對衍生金融工具之流動性分析，就採淨額交割之衍生工具而言，係以未折現之合約淨現金流入及流出為基礎編製；就採總額交割之衍生工具而言，係以未折現之總現金流入及流出為基礎編製。當應付或應收金額不固定時，揭露之金額係依資產負債表日殖利率曲線所推估之預計利率決定。

107年12月31日

	1年內	1～2年	2～5年	5年以上
總額交割				
遠期外匯合約				
一流入	\$ 131,440	\$ -	\$ -	\$ -
一流出	(131,830)	-	-	-
	<u>(\$ 390)</u>	<u>\$ -</u>	<u>\$ -</u>	<u>\$ -</u>

106年12月31日

	1年內	1～2年	2～5年	5年以上
總額交割				
遠期外匯合約				
一流入	\$ 140,229	\$ -	\$ -	\$ -
一流出	(142,280)	-	-	-
	<u>(\$ 2,051)</u>	<u>\$ -</u>	<u>\$ -</u>	<u>\$ -</u>

(3) 融資額度

	107年12月31日	106年12月31日
無擔保銀行借款額度 (每年重新檢視)		
—已動用金額	\$ 291,059	\$ 445,216
—未動用金額	<u>2,978,941</u>	<u>464,304</u>
	<u>\$ 3,270,000</u>	<u>\$ 909,520</u>

二八、關係人交易

本公司之最終控制者為台灣半導體股份有限公司，於 107 年及 106 年 12 月 31 日持有本公司普通股皆為 36.44%。

除已於其他附註揭露外，本公司與關係人間之交易如下。

(一) 關係人名稱及其關係

關 係 人 名 稱	與 本 公 司 之 關 係
台灣半導體股份有限公司 (台半)	本公司之母公司
TSC Auto ID Technology EMEA GmbH (TSCAE)	子公司
TSC Auto Technology America Inc. (TSCAA)	子公司
Printronix Auto ID Technology Inc. (PTNX US)	子公司
鼎貫科技股份有限公司 (鼎貫科技)	子公司
天津國聚科技有限公司 (天津國聚)	孫公司
深圳鼎貫科技有限公司 (深圳鼎貫)	孫公司
TSC Auto ID Technology ME, Ltd. FZE (TSCAD)	子公司

(二) 營業收入

帳 列 項 目	關 係 人 類 別 / 名 稱	107年度	106年度
銷貨收入	母 公 司	\$ 144	\$ -
	子 公 司		
	TSCAE	909,845	949,763
	天津國聚	511,177	553,826
	TSCAA	312,505	291,726
	其 他	358,134	309,097
		<u>2,091,661</u>	<u>2,104,412</u>
		<u>\$ 2,091,805</u>	<u>\$ 2,104,412</u>

本公司銷貨予子公司之售價係按一般交易條件 (市價行情價格) 辦理；銷貨予子公司之收款期限為 60 至 135 天，必要時視其資金需求調整。

(三) 進 貨

關 係 人 類 別 / 名 稱	107年度	106年度
母 公 司	\$ 2,616	\$ 3,617
子 公 司		
天津國聚	259,139	259,730
其 他	605	16,275
	<u>259,744</u>	<u>276,005</u>
	<u>\$262,360</u>	<u>\$279,622</u>

本公司對上述關係人之進貨付款期限為 90 至 120 天，與一般廠商並無顯著不同。

(四) 去料加工

關係人類別 / 名稱	107年度	106年度
子公司		
天津國聚	<u>\$ 73,498</u>	<u>\$113,869</u>

本公司以直接貿易方式銷售原料及半成品至大陸子公司生產，部分成品由本公司直接購入或以三角貿易方式銷貨予本公司客戶。該等銷售本公司已於個體財務報表按回銷比例同額沖銷銷貨收入及成本，不作為銷貨處理。

(五) 服務支出

帳列項目	關係人類別 / 名稱	107年度	106年度
研究費	子公司		
	PTNX US	<u>\$ 52,934</u>	<u>\$ 49,545</u>

本公司委託子公司提供部分工業型條碼標籤印表機之研發，並按實際發生之成本費用加計一定成數計算服務支出。

(六) 管理服務收入

帳列項目	關係人類別 / 名稱	107年度	106年度
其他營業外收入	子公司		
	鼎貫科技	<u>\$ 3,696</u>	<u>\$ 4,032</u>

(七) 應收關係人款項

帳列項目	關係人類別 / 名稱	107年12月31日	106年12月31日
應收帳款－關係人	子公司		
	TSCAE	\$ 396,937	\$ 428,377
	TSCAA	226,332	120,484
	PTNX US	128,858	121,564
	其他	<u>120,397</u>	<u>84,095</u>
		<u>\$ 872,524</u>	<u>\$ 754,520</u>
其他應收款－關係人	子公司		
	TSCAA	\$ 216,549	\$ 313,477
	其他	<u>1,216</u>	<u>2,154</u>
		<u>\$ 217,765</u>	<u>\$ 315,631</u>

流通在外之應收關係人款項未收取保證。107 年度應收關係人款項並未提列備抵損失。

(八) 應付關係人款項

帳 列 項 目	關係人類別／名稱	107年12月31日	106年12月31日
應付帳款－關係人	母 公 司	\$ 1,161	\$ 1,518
	子 公 司		
	天津國聚	77,410	74,741
	TSCAE	-	9,107
	其 他	483	-
		<u>77,893</u>	<u>83,848</u>
		<u>\$ 79,054</u>	<u>\$ 85,366</u>
其他應付款－關係人	母 公 司	\$ 94	\$ 94
	子 公 司		
	PTNX US	14,351	12,712
	其 他	18	2
		<u>14,369</u>	<u>12,714</u>
	<u>\$ 14,463</u>	<u>\$ 12,808</u>	

流通在外之應付關係人款項餘額係未提供擔保。

(九) 其他關係人交易

帳 列 項 目	關係人類別／名稱	107年12月31日	106年12月31日
租金支出	母 公 司		
	台 半	\$ 1,076	\$ 1,077

本公司與母公司簽訂廠房租賃契約，租賃期間為 12 個月，合約期滿雙方如無終止契約的意思表示，將自動續租，租金按月以現金支付，並按一般條件辦理。

(十) 對關係人放款

帳 列 項 目	關係人類別／名稱	107年12月31日	106年12月31日
其他應收款－關係人	子 公 司		
	TSCAA	\$ 215,619	\$ 312,480
帳 列 項 目	關係人類別／名稱	107年度	106年度
利息收入	子 公 司		
	TSCAA	\$ 6,004	\$ 3,036

本公司提供短期資金貸與 TSC Auto ID Technology America, Inc. (TSCAA)，利率與市場利率相當，請參閱附表一。

(十一) 背書保證

本公司為他人背書保證請參閱附表二。

(十二) 主要管理階層薪酬

	<u>107年度</u>	<u>106年度</u>
短期員工福利	\$ 51,019	\$ 44,028
退職後福利	324	1,182
股份基礎給付	<u>5,382</u>	<u>7,512</u>
	<u>\$ 56,725</u>	<u>\$ 52,722</u>

董事及其他主要管理階層之薪酬係由薪酬委員會依照個人績效並考量市場行情決定。

二九、重大期後事項

本公司為提升競爭力及因應市場趨勢及拓展新產品，董事會於 108 年 1 月 10 日決議以美金 26,000 仟元投資設立美國子公司 DLS Acquisition Corp.(以下稱 DLS)，並透過 DLS 向 Diversified Labeling Solutions, Inc. 購買營運相關之資產及負債以發展標籤紙業務，收購基準日為 108 年 1 月 31 日，移轉對價為美金 36,606 仟元（折合新台幣約 1,125,095 仟元）。

收購日取得之有形資產及承擔之負債如下：

	<u>新台幣（仟元）</u>
流動資產	\$ 506,236
非流動資產	
廠房及設備	323,916
其他資產	1,598
流動負債	<u>(80,433)</u>
	<u>\$ 751,317</u>

截至通過發布個體財務報表之日止，上述收購案因作業程序尚未完備，故無法依 IFRS 3 揭露收購之相關資訊。

三十、具重大影響之外幣資產及負債資訊

以下資訊係按本公司功能性貨幣以外之外幣彙總表達，所揭露之匯率係指該等外幣換算至功能性貨幣之匯率。具重大影響之外幣資產及負債如下：

(單位：新台幣及外幣仟元)

107年12月31日

外幣資產	外	幣	匯	率	帳	面	金	額
<u>外幣資產</u>								
<u>貨幣性項目</u>								
美金	\$	25,023	30.715	(美金：新台幣)	\$	768,581		
歐元		11,354	35.200	(歐元：新台幣)		399,661		
人民幣		29,695	4.472	(人民幣：新台幣)		132,796		
						<u>\$ 1,301,038</u>		
<u>非貨幣性項目</u>								
採用權益法之子公司								
美金		34,401	30.715	(美金：新台幣)	\$	1,056,627		
人民幣		76,615	4.472	(人民幣：新台幣)		342,622		
						<u>\$ 1,399,249</u>		
<u>外幣負債</u>								
<u>貨幣性項目</u>								
美金		11,353	30.715	(美金：新台幣)	\$	348,707		
歐元		2,611	35.200	(歐元：新台幣)		91,907		
人民幣		17,412	4.472	(人民幣：新台幣)		77,866		
日圓		216,786	0.278	(日圓：新台幣)		60,267		
						<u>\$ 578,747</u>		
<u>非貨幣性項目</u>								
採用權益法之子公司								
歐元		683	35.200	(歐元：新台幣)	\$	24,042		

106年12月31日

外幣資產	外	幣	匯	率	帳	面	金	額
<u>外幣資產</u>								
<u>貨幣性項目</u>								
美金	\$	24,083	29.760	(美金：新台幣)	\$	716,719		
歐元		13,751	35.570	(歐元：新台幣)		489,119		
人民幣		49,416	4.565	(人民幣：新台幣)		225,582		
日圓		867	0.264	(日圓：新台幣)		229		
						<u>\$ 1,431,649</u>		
<u>非貨幣性項目</u>								
採用權益法之子公司								
美金		34,427	29.760	(美金：新台幣)	\$	1,024,549		
人民幣		78,613	4.565	(人民幣：新台幣)		358,867		
						<u>\$ 1,383,416</u>		

(接次頁)

(承前頁)

外幣負債	外幣	匯率	帳面金額
<u>貨幣性項目</u>			
美金	\$ 14,303	29.760 (美金：新台幣)	\$ 425,671
歐元	4,419	35.570 (歐元：新台幣)	157,177
人民幣	16,448	4.565 (人民幣：新台幣)	75,085
日圓	203,269	0.264 (日圓：新台幣)	53,704
			<u>\$ 711,637</u>
<u>非貨幣性項目</u>			
採用權益法之子公司			
歐元	916	35.570 (歐元：新台幣)	<u>\$ 32,595</u>

具重大影響之外幣兌換損益（未實現）如下：

外幣	107年度		106年度	
	匯率	淨兌換(損)益	匯率	淨兌換(損)益
美元	30.715 (美元：新台幣)	\$ 5,069	29.760 (美元：新台幣)	(\$ 4,784)
歐元	35.200 (歐元：新台幣)	147	35.570 (歐元：新台幣)	5,345
日圓	0.278 (日圓：新台幣)	(464)	0.264 (日圓：新台幣)	2,019
人民幣	4.472 (人民幣：新台幣)	<u>1,875</u>	4.565 (人民幣：新台幣)	<u>3,742</u>
		<u>\$ 6,627</u>		<u>\$ 6,322</u>

三一、附註揭露事項

(一) 重大交易事項及(二)轉投資事業相關資訊：

1. 資金貸與他人：附表一。
2. 為他人背書保證：附表二。
3. 期末持有有價證券情形（不包含投資子公司）：附表三。
4. 累積買進或賣出同一有價證券之金額達新台幣 3 億元或實收資本額 20% 以上：無。
5. 取得不動產之金額達新台幣 3 億元或實收資本額 20% 以上：無。
6. 處分不動產之金額達新台幣 3 億元或實收資本額 20% 以上：無。
7. 與關係人進、銷貨之金額達新台幣 1 億元或實收資本額 20% 以上：附表四。
8. 應收關係人款項達 1 億元或實收資本額 20% 以上：附表五。

9. 從事衍生工具交易：附註七。

10. 被投資公司資訊：附表六。

(三) 大陸投資資訊：

1. 大陸被投資公司名稱、主要營業項目、實收資本額、投資方式、資金匯出入情形、持股比例、投資損益、期末投資帳面金額、已匯回投資損益及赴大陸地區投資限額：附表七。

2. 與大陸被投資公司直接或間接經由第三地區所發生下列之重大交易事項，及其價格、付款條件、未實現損益：附表八。

(1) 進貨金額及百分比與相關應付款項之期末餘額及百分比。

(2) 銷貨金額及百分比與相關應收款項之期末餘額及百分比。

(3) 財產交易金額及其所產生之損益數額。

(4) 票據背書保證或提供擔保品之期末餘額及其目的。

(5) 資金融通之最高餘額、期末餘額、利率區間及當期利息總額。

(6) 其他對當期損益或財務狀況有重大影響之交易事項，如勞務之提供或收受等。

鼎翰科技股份有限公司
資金貸與他人

民國 107 年 1 月 1 日至 12 月 31 日

附表一

單位：除另予註明者外，係新台幣仟元

編號 (註 1)	貸出資金之公司	貸與對象	往來項目	是否為關係人	本期最高餘額 (註 2、5)	期末餘額 (註 2、5)	實際動支金額 (註 5)	利率區間	資金性質	與質押 資金	業務往來	來有短期融通 必要之原因	提列帳款	備抵額	擔保 名稱	品對價 值	對個別對象 資金貸與限額 (註 3)	對對象 資金貸與總額 (註 4)
0	鼎翰科技股份有限公司	TSC Auto ID Technology America Inc.	其他應收款—關 係人	是	\$ 337,865 (USD 11,000 仟元)	\$ 337,865 (USD 11,000 仟元)	\$ 215,619 (USD 7,020 仟元)	2.60%~ 2.84%	短期融通資金 之必要	\$	-	管理則轉	\$	-	無	\$	560,097	\$ 1,120,195

註 1：編號欄之說明如下：

(1)本公司填 0。

註 2：本期最高餘額及期末餘額為董事會決議額度，而非實際撥款金額。

註 3：與本公司有短期融通資金之必要者，其額度以本公司最近期經會計師查核簽證或核閱財務報表淨值之 20% 為限。

註 4：本公司資金貸與他人之總限額，以本公司最近期經會計師查核簽證或核閱財務報表淨值之 40% 為限。

註 5：本表所列外幣金額係按 107 年 12 月 31 日匯率 US\$1=NT\$30.715 換算新台幣表達。

鼎翰科技股份有限公司
為他人背書保證

民國 107 年 1 月 1 日至 12 月 31 日

附表二

單位：除另予註明者外，係新台幣仟元

編號 (註 1)	背書保證者 公司名稱	被背書 公司名稱	對 關係 (註 2)	單一 背書 保證 金額 (註 3)	本期 最高 保證 金額 (註 4)	本期 最高 保證 金額 (註 4)	實 際 支 出 金額 (註 4)	以 財 產 擔 保 之 背 書 保 證 金 額	累計 背 書 保 證 金 額 佔 最 近 期 財 務 報 表 最 後 淨 值 之 比 率 (%)	背 書 保 證 金 額 最 高 限 額 (註 3)	屬 母 公 司 對 子 公 司 背 書 保 證	屬 子 公 司 對 母 公 司 背 書 保 證	屬 對 大 陸 地 區 保 證	註 備
0	鼎翰科技股份有限公司	TSC Auto ID Technology America Inc.	(2)	\$ 1,420,195	\$ 337,865 (USD11,000 仟元)	\$ 337,865 (USD11,000 仟元)	\$ -	\$ -	12.06%	\$ 1,680,292	Y	N	N	

註 1：編號欄之說明如下：

(1) 本公司填 0。

註 2：背書保證者與被背書保證對象之關係有下列 7 種，標示種類即可：

- (1) 有業務往來之公司。
- (2) 公司直接及間接持有表決權之股份超過 50% 之公司。
- (3) 直接及間接對公司持有表決權之股份超過 50% 之公司。
- (4) 公司直接及間接持有表決權股份達 90% 以上之公司間。
- (5) 基於承接工程需要之同業間或共同起造人間依合約規定互保之公司。
- (6) 因共同投資關係由全體出資股東依其持股比例對其背書保證之公司。
- (7) 同業間依消費關係或法規從事實務銷售合約之履約保證連帶擔保。

註 3：背書保證總金額及對單一企業背書保證最高金額分別為本公司當期經會計師查核簽證或核閱之財務報表淨值之 60% 及 40% 為限。

註 4：應填列董事會通過之金額。但董事會依公開發行公司資金貸與及背書保證處理準則第十二條第八款授權董事長決行之金額。

註 5：係被背書保證公司於使用背書保證總額範圍內之實際動支金額。

註 6：本表所列外幣金額係按 107 年 12 月 31 日匯率 US\$1=NT\$30.715 換算新台幣表達。

鼎翰科技股份有限公司
期末持有有價證券情形
民國 107 年 12 月 31 日

單位：新台幣仟元／仟股／仟單位

附表三

持有之公司	有價證券種類及名稱(註1)	與有價證券發行人之關係(註2)	帳列科目	年單位數	帳面金額(註3)	持股比例	允允		註
							價	值	
本公司	股票 台灣半導體股份有限公司	母公司	透過其他綜合損益按公允價值衡量之金融資產－非流動	11,490	\$ 587,139	4.73%	\$	587,139	

註1：本表所稱有價證券，係指屬國際財務報導準則第9號「金融工具」範圍內之股票、債券、受益憑證及上述項目所衍生之有價證券。

註2：有價證券發行人非屬關係人者，該欄免填。

註3：按公允價值衡量者，帳面金額乙欄請填公允價值評價調整後及扣除備抵損失之帳面餘額；非屬按公允價值衡量者，帳面金額乙欄請填攤銷後成本（已扣除備抵損失）之帳面餘額。

註4：投資子公司相關資訊，請參閱附表六及七。

鼎翰科技股份有限公司

與關係人進、銷貨之金額達新台幣 1 億元或實收資本額 20% 以上

民國 107 年 1 月 1 日至 12 月 31 日

附表四

單位：除另予註明者外，係新台幣仟元

進(銷)公司	交易對象	關係	係	交易情形		交易條件與一般交易之情形	授信期間	應收(付)票據、帳款	應收(付)票據、帳款之比率(%)	備註
				進(銷)貨金額	佔總進(銷)貨之比率(%)					
本公司	TSCAE	子公司	銷	(\$ 909,845)	(32%)	—	月結 135 天	\$ 396,937	37%	
本公司	TSCAA	子公司	銷	(312,505)	(11%)	—	月結 120 天	226,332	21%	
本公司	天津國聚	孫公司	銷	(511,177)	(18%)	—	月結 60 天	86,239	8%	
本公司	天津國聚	孫公司	進	259,139	17%	—	月結 90 天	(77,410)	(13%)	
本公司	PTNX US	子公司	銷	(241,461)	(9%)	—	月結 120 天	128,858	12%	

鼎翰科技股份有限公司

應收關係人款項達新臺幣 1 億元或實收資本額 20% 以上

民國 107 年 12 月 31 日

附表五

單位：除另予註明者外，係新台幣仟元

帳列應收款項之公司	交易對象名稱	稱關	係	應收關係人款項餘額 (註 1)	週轉率	逾期逾金	應收應收額	應收關係人款項式	應收關係人款項後收回金額 (註 2)	提列帳項	備抵額
本公司	TSCAE		子公司	\$ 396,937 1,143	2.20	\$ -	-	-	\$200,856	\$ -	-
本公司	TSCAA		子公司	226,332 216,549	1.80	-	-	-	46,955	-	-
本公司	天津國聚		孫公司	86,239	7.95	-	-	-	78,362	-	-
本公司	PTNX US		子公司	128,858	1.93	-	-	-	48,637	-	-
天津國聚	本公司		母公司	77,410	4.34	-	-	-	36,767	-	-

註 1：請依應收關係人帳款、票據、其他應收款...等分別填列。

註 2：截至 108 年 3 月 22 日止收回金額。

鼎翰科技股份有限公司

被投資公司名稱、所在地區...等相關資訊

民國 107 年 1 月 1 日至 12 月 31 日

附表六

單位：除另予註明者外，係新台幣仟元

投資公司名稱	被投資公司名稱	所在地區	主要營業項目	原始投資本年底	投資去年底	資金額年底	期股數(仟股)	未數比(%)	持帳率(%)	持有金額		被投資公司本期(損)益	本期認列之投資(損)益	備註
										面額	(註2)			
本公司	TSCAE	德國	經營條碼印表機及其零件之銷售	\$ 2,943	\$ 2,943	2,943	註1	100.00	100.00	(\$ 24,055)	\$ 5,706	5,706	子公司	
本公司	TSCAA	美國	經營條碼印表機及其零件之銷售	1,096,621 (33,000 仟美元)	1,096,621 (33,000 仟美元)	1,096,621 (33,000 仟美元)	16,000	100.00	100.00	1,002,568	6,252	6,252	子公司	
本公司	TSCHK	香港	對各種生產事業之投資及一般進出口業務	51,738 (1,654 仟美元)	51,738 (1,654 仟美元)	51,738 (1,654 仟美元)	11,711	100.00	100.00	342,623	99,461	99,461	子公司	
本公司	PTNX US	美國	經營條碼印表機及其零件之銷售	63,021 (1,875 仟美元)	63,021 (1,875 仟美元)	63,021 (1,875 仟美元)	註2	5.00	5.00	54,063	7,705	(1,168)	孫公司	
本公司	鼎貫科技	台灣	經營條碼印表機及其零件之銷售	5,000	5,000	5,000	500	100.00	100.00	2,774	410	410	子公司	
TSCAE	TSCAD	阿拉伯聯合大公國	經營條碼印表機及其零件之銷售	8,294	8,294	8,294	註1	100.00	100.00	1,295	1,586	1,586	孫公司	
TSCAE	TSCAS	西班牙	經營條碼印表機及其零件之銷售	124	124	124	註1	100.00	100.00	1,666	234	234	孫公司	
TSCAA	PTNX US	美國	經營條碼印表機及其零件之銷售	45,319 仟美元	45,319 仟美元	45,319 仟美元	註2	95.00	95.00	1,345,602 (43,809 仟美元)	7,705	(22,193)	孫公司	

註 1：其公司執照上僅表彰其投資金額，並無股數之記載。

註 2：持有股權未滿仟股，故未列示。

註 3：帳面金額係減除未實現銷貨利益後之淨額。

註 4：大陸被投資公司相關資訊請參閱附表七及附表八。

鼎翰科技股份有限公司

與大陸被投資公司直接或間接經由第三地區所發生下列之重大交易事項及其價格、付款條件、未實現損益及其他相關資訊

民國 107 年 1 月 1 日至 12 月 31 日

附表八

單位：除另予註明者外，係新台幣仟元

交易對象	本公司與交易對象之關係	交易對象之類別	交易對象之貨類	金額	交價	易格付	易款條件	條件與一般交易之比較	件應收(付)餘額	票據、帳款百分比(%)	未實現損益
天津國聚科技有限公司	孫公司	銷貨	貨	(\$ 511,177)	註 1	月結 60 天	相當	蓄	\$ 86,239	8%	\$ 13,520 (註 2)
		進貨	貨	259,139	註 1	月結 90 天	相當	當	(77,410)	(13%)	-

註 1：本公司與關係人間之交易係依雙方約定交易價格進行。

註 2：係截至 107 年 12 月 31 日止累計之未實現損益。

五、最近年度及截至年報刊印日止公司及關係企業發生財務周轉困難情事對本公司財務狀況之影響：無

柒、財務狀況及財務績效之檢討分析與風險管理

一、財務狀況之檢討與分析

單位：新台幣仟元；%

項 目	年 度	106 年度	107 年度	差 異	
				金 額	%
流動資產		2,458,713	2,798,232	339,519	13.81%
透過其他綜合損益按公允價值衡量之金融資產-非流動		0	587,139	587,139	100%
備供出售金融資產-非流動		792,810	0	(792,810)	-100%
不動產/廠房及設備		638,712	632,636	(6,076)	-0.95%
無形資產		1,147,588	1,158,057	10,469	0.91%
遞延所得稅資產		391,147	398,873	7,726	1.98%
其他非流動資產		12,573	41,392	28,819	229.21%
資產總額		5,441,543	5,616,329	174,786	3.21%
流動負債		2,574,313	2,591,042	16,729	0.65%
非流動負債		205,275	224,800	19,525	9.51%
負債總額		2,779,588	2,815,842	36,254	1.30%
股 本		385,554	385,554	0	0%
資本公積		529,102	547,080	17,978	3.40%
保留盈餘		1,430,876	1,733,139	302,263	21.12%
其他權益		316,423	134,714	(181,709)	-57.43%
權益總額		2,661,955	2,800,487	138,532	5.20%
<p>重大變動項目說明：</p> <ol style="list-style-type: none"> 1.透過其他綜合損益按公允價值衡量之金融資產-非流動：增加主係依 IFRS 9 重分類。 2.備供出售金融資產-非流動：減少主係依 IFRS 9 重分類。 3.其他非流動資產：增加主係107年度預付設備款及存出保證金增加所致。 4.保留盈餘：增加主係107年度持續獲利所致。 5.其他權益：主係透過其他綜合損益按公允價值衡量之金融資產未實現利益減少。 					

二、財務績效之檢討與分析

(一)經營結果比較分析：

單位：新台幣仟元

項 目	106 年度	107 年度	增(減)金額	變動比率(%)
營業收入淨額	3,705,900	3,924,759	218,859	5.91%
營業成本	2,032,420	2,111,134	78,714	3.87%
營業毛利	1,673,480	1,813,625	140,145	8.37%
營業費用	902,922	943,503	40,581	4.49%
營業淨利	770,558	870,122	99,564	12.92%
營業外收入及(支出)	2,162	51,393	49,231	2277.10%
稅前淨利	772,720	921,515	148,795	19.26%
所得稅費用	154,961	233,672	78,710	50.79%
本期淨利	617,759	687,843	70,084	11.34%

增減比率變動分析說明：
 1.營業外收入及(支出)：主係股利收入及淨外幣兌換利益增加所致。
 2.所得稅費用：增加主係因稅率變動致使所得稅費用增加。

(二)營業毛利變動分析：不適用，本公司兩年度毛利率變動幅度未達 20%。

三、現金流量之檢討與分析

(一)最近年度現金流量變動情形分析：

單位：新台幣仟元

期初現金 餘額(1)	全年來自營 業活動淨現 金流量(2)	全年因投資及 籌資活動淨現 金流量(3)	匯率變動對 現金及約當 現金之影響 (4)	現金剩餘數額 (1)+(2)+(3)+(4)	流動性不足 之改善計畫	
					投資 計畫	融資 計畫
1,029,395	842,318	(587,133)	(2,631)	1,281,949	無	無

最近年度現金流量變動情形分析：
 (1)營業活動之現金流入 842,318 仟元，主係稅後淨利增加所致。
 (2)投資活動之淨現金流出 40,236 仟元，主係預付設備款增加所致。
 (3)籌資活動之淨現金流出 546,897 仟元，主係因發放現金股利及償還短期借款所致。

(二)流動性不足之改善計畫及流動性分析：無現金流動性不足之情形。

(三)未來一年現金流動性分析：不適用。

四、最近年度重大資本支出對財務業務之影響：無。

五、最近年度轉投資政策、其獲利或虧損之主要原因、改善計畫及未來一年投資計畫

(一)最近年度轉投資政策：本公司以條碼標籤印表機本業為主，轉投資均為百分之百持有。

(二)獲利或虧損主要原因：

單位：新台幣仟元

說明 項目	107 年度 (損)益金額	政策	獲利或虧損 主要原因	改善計畫	未來一年 投資計畫
TSCHK	99,461	係透過香港轉投資大陸天津國聚及深圳鼎貫，設置生產線並就近服務大陸地區的客戶及業務推廣	大陸內銷市場業績穩定以及費用控管得宜	持續拓展市場、增加客戶數以持續提升營業額	未來一年尚無增加對其投資之計畫
TSCAA	6,252	係以本業之投資為主軸，著眼於美洲區域的業務推廣與客戶服務	美洲區域業績穩定，以及費用控管得宜	持續拓展市場、增加客戶數以持續提升營業額	未來一年尚無增加對其投資之計畫
TSCAE	5,706	係以本業之投資為主軸，著眼於歐洲區域的業務推廣與客戶服務	歐洲區域業績穩定，以及費用控管得宜	持續拓展市場、增加客戶數以持續提升營業額	未來一年尚無增加對其投資之計畫
TSCAD	1,586	係以本業之投資為主軸，著眼於中東區域的業務推廣與客戶服務	中東區域業績穩定，以及費用控管得宜	持續拓展市場，提升營業額	未來一年尚無增加對其投資之計畫
TSCAS	234	係以本業之投資為主軸，著眼於西歐的業務推廣與客戶服務	費用控管得宜	持續拓展市場，提升營業額	未來一年尚無增加對其投資之計畫
天津國聚科技有限公司	111,545	設置生產線並就近服務大陸地區的客戶及業務推廣	大陸內銷市場成長以及費用控管得宜	持續拓展市場、增加客戶數以持續提升營業額	未來一年尚無增加對其投資之計畫
鼎貫科技股份有限公司	410	係以本業之投資為主軸，著眼於亞洲區域 Printronix 品牌的業務推廣與客戶服務	費用控管得宜	持續拓展市場，提升營業額	未來一年尚無增加對其投資之計畫
深圳鼎貫科技有限公司	112	係以本業之投資為主軸，著眼於大陸地區 Printronix 品牌的業務推廣與客戶服務	大陸內銷市場業績穩定以及費用控管得宜	持續拓展市場，提升營業額	未來一年尚無增加對其投資之計畫
PTNX US	7,705	係以本業之投資為主軸，著眼於美洲區域 Printronix 品牌的業務推廣與客戶服務	費用控管得宜	持續拓展市場，提升營業額	未來一年尚無增加對其投資之計畫

六、最近年度及截至年報刊印日止，風險事項之分析評估：

(一) 最近年度及截至年度刊印日之利率、匯率變動、通貨膨脹情形對公司損益之影響及未來因應措施。

1. 利率：本公司 107 年利息支出佔合併營業收入淨額之比率為 0.61%，該利息支出主要係因營運週轉及併購資金所需向銀行借款及發行應付可轉換公司債認列之利息費用，佔合併營業收入及損益之比例低，預計未來利率變動對本公司之整體營運及損益將不致於造成重大影響。

2. 匯率：轉投資事業的各子公司交易幣別以當地貨幣為主，匯率風險相對較小，而台灣的部份，銷貨收入的幣別有美元、歐元以及人民幣，支付的貨款則主要為台幣、人民幣及部份的日幣，能有部份的自然避險。本公司財務人員隨時透過國內各大銀行的匯率相關新聞，並與各往來銀行外匯部門保持密切聯繫，據以判斷新台幣可能升值或貶值趨勢，慎選出口結匯時機，並適度調整各項外幣帳戶之比重。另外適時從事預售遠期外匯(Forward)之避險策略，以降低匯率變動對公司獲利之影響，其執行之依據除按主管機關頒佈之相關法規外，並依據本公司之「取得或處分資產處理程序」相關規範執行之。

3. 通貨膨脹：最近年度消費者物價指數尚屬穩定，通貨膨脹率對本公司無重大影響。

(二) 從事高風險、高槓桿投資、資金貸與他人、背書保證及衍生性商品交易之政策、獲利或虧損之主要原因及未來因應措施。

1. 本公司專注本業，對外之投資均以條碼標籤列印機之本業為主，並無從事高風險、高槓桿投資之情事。

2. 資金貸與：本公司之資金貸與他人依本公司「資金貸與他人作業程序」並經董事會決議辦理。

3. 背書保證：本公司替他人背書保證依本公司「背書保證辦法」並經董事會決議辦理。

4. 衍生性商品交易：

(1)政策：以避險目的為原則，亦即就公司實質已擁有或確定將擁有之資產或負債，針對匯率之市價波動風險，進行避險性質交易。

(2)獲利或虧損之主要原因：因匯率變動影響所致。

(3)未來因應措施：本公司除由專人負責衍生性商品交易外，並定期或不定期分析、討論與評估，以求將外匯風險降至最低。

(三) 未來研發計畫及預計投入之研發費用：

1. 短期研發方向：

配合客戶需求及市場發展趨勢，加速現有產品規格功能升級及降低生產成本，短期之產品研發方向如下：

(1) 開發高速、高解析度工業型條碼標籤列印機，以強化中高階產品完整性。

(2) 開發輕巧、便攜型條碼標籤列印機，針對有移動列印之產業需求。

(3) 開發產品多元應用，針對標的產業，例：醫療業、娛樂業等，規劃產品發展，提供產業自動化解決方案。

2. 中長期研發方向：

除了持續加強既有產品之功能外，預計將再依目前產業之趨勢，積極投入自動化辨識產業相關硬體與系統技術之研發，另投入軟體開發及軟硬體系統整合，以提高公司競爭力。

3. 預計投入之研發費用：108年度預計投入之研發費用計 208,557 仟元。

(四) 國內外重要政策及法律變動對公司財務業務之影響及因應措施：

本公司各項業務之執行均依照主管機關法令規定辦理，而最近年度及截至年報刊印日止本公司並無受到國內外重要政策及法律變動而有影響財務及業務之情事。

(五) 科技改變及產業變化對公司財務業務之影響及因應措施：

科技變化日新月異，尤其在電子產業特別明顯，除了帶來風險以外，也可能產生新的產品應用與衍生商機。本公司隨時注意科技的改變以及產業的變化狀況(例如領導品牌之新產品規格)，以便公司採取相關的因應對策。

(六) 企業形象改變對企業危機管理之影響及因應措施：

本公司自成立起即致力維持企業形象，並遵守法令規定，截至年報刊印日止，未發生足以影響企業形象之情事。

(七) 進行併購之預期效益、可能風險及因應措施：

基於未來營運規劃及策略佈局，本公司 100% 持股之美國子公司於 108 年 1 月 31 日向 Diversified Labeling Solutions, Inc. 購買營業用資產，以跨入高品質印刷標籤紙製造業務，藉由 Diversified Labeling Solutions, Inc. 在美國服務之通路商與經銷商網絡，更進一步強化本公司美國布局版圖，擴大銷售通路，增加未來營收成長動能。本公司依內部控制相關規定辦理以降低併購可能產生之負面效應。

(八) 擴充廠房之預期效益、可能風險及因應措施：無。

(九) 進貨或銷貨集中所面臨之風險及因應措施：

本公司客戶相對分散，並無任一單一客戶佔當期營收淨額比重達 30% 以上之情形，加以近年來逐步加強自有品牌產品之拓展行銷、強化經銷通路之管理及積極開發新產品及市場，預期未來客戶基礎將更為多樣化，除能再創公司成長動能外，並能有效消除單一產品領域及客戶群之營運風險，故本公司應無銷售集中風險之虞。

(十) 董事、監察人或持股超過百分之十之大股東，股權之大量移轉或更換對公司之影響、風險及因應措施：無此情形。

(十一) 經營權之改變對公司之影響、風險及因應措施：無此情形。

(十二) 訴訟或非訟事件，應列明公司及公司董事、監察人、總經理、實質負責人、持股比例超過百分之十之大股東及從屬公司已判決確定或尚在繫屬中之重大訴訟、非訟或行政爭訟事件，其結果可能對股東權益或證券價格有重大影響者，應揭露其系爭事實、標的金額、訴訟開始日期、主要涉訟當事人及截至年報刊印日止之處理情形：無此情形。

(十三) 其他重要風險及因應措施：

1. 風險管理之組織架構

本公司各項作業之風險管理係依由各相關單位負責，各項風險之負責單位如下：

(1) 總經理室：

負責公司之經營決策及規劃，除負責可行性評估外，亦包括各種風險的評估，日常作業均要求遵循相關之規範，推動並落實公司整體風險管理。

(2) 稽核室：

稽核室依風險評估結果擬訂年度稽核計劃並據以執行，且不定期執行專案查核，以確認本公司進行有效的風險管理。

(3) 財務部：

負責財務之調度及規劃，並透過各項衍生性商品降低匯率風險。遵循各項法令與規範，例如國際財務報導準則(IFRS)、稅法等，以確保財務報導的可靠性，以降低會計與稅務風險。

(4) 資訊部：

維護及管理系統、網路、電腦等相關設備，降低網路與資訊安全風險。

(5) 業務部：

負責推展公司年度目標以執行營業計畫，針對客戶的需求提供報價、簽訂合約、商議訂單時程、出貨、收款以及客訴或退補貨等服務，另外尚有客戶授信額度之建立，以期降低業務風險。

(6) 研發單位：

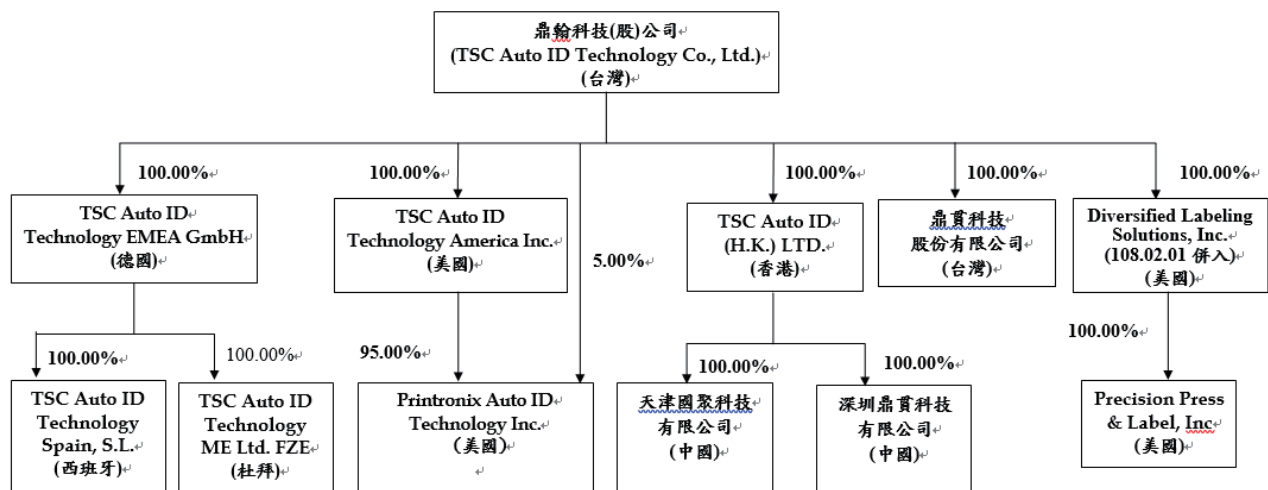
除負責產品的開發以外，尚需留意相關智慧財產權的搜集與分析，以避免侵權行為產生。

七、其他重要事項：無

捌、特別記載事項

一、關係企業相關資料

(一) 關係企業圖



108年04月15日；單位：%；仟股；新台幣仟元

關係企業名稱	與公司之關係	關係企業持有本公司			本公司持有關係企業		
		比例	股份	金額	比例	股份	金額
台灣半導體(股)公司	母公司	36.44	14,048	140,483	4.73	11,490	114,900
TSC Auto ID Technology EMEA GmbH	子公司	-	-	-	100.00	-	101 仟歐元
TSC AUTO ID TECHNOLOGY AMERICA INC.	子公司	-	-	-	100.00	16,000	33,000 仟美元
鼎貫科技股份有限公司	子公司	-	-	-	100.00	500	5,000 仟台幣
Printronix Auto ID Technology, Inc.	子公司	-	-	-	100.00	(註)	47,194 仟美元
TSC AUTO ID (HK) LTD.	子公司	-	-	-	100.00	11,711	1,654 仟美元
天津國聚科技有限公司	孫公司	-	-	-	100.00	-	1,500 仟美元
深圳鼎貫科技有限公司	孫公司	-	-	-	100.00	-	1,000 仟人民幣
TSC Auto ID Technology ME, Ltd. FZE	孫公司	-	-	-	100.00	-	1,001 仟阿聯幣
TSC Auto ID Technology Spain, S.L.	孫公司	-	-	-	100.00	-	3 仟歐元
Diversified Labeling Solutions, Inc.	子公司	-	-	-	100.00	1	26,000 仟美元
Precision Press & Label, Inc	孫公司	-	-	-	100.00	850	(115) 仟美元

(註)持有股數未滿仟股，故未列示。

(二) 關係企業合併財務報告聲明書

聲 明 書

本公司民國 107 年度(自 107 年 1 月 1 日至 12 月 31 日止)依「關係企業合併營業報告書關係企業合併財務報表及關係報告書編製準則」應納入編製關係企業合併財務報告之公司與依國際會計準則第 27 號應納入編製母子公司合併財務報告之公司均相同，且關係企業合併財務報告所應揭露相關資訊於前揭母子公司合併財務報告中均已揭露，爰不再另行編製關係企業合併財務報告。

特此聲明

鼎 翰 科 技 股 份 有 限 公 司

董 事 長：王 秀 亭

民國一〇八年三月二十二日



二、最近年度及截至年報刊印日止私募有價證券辦理情形

不適用(最近年度及截至年報刊印日止，公司並無私募有價證券之情形)。

三、最近年度及截至年報刊印日止子公司持有或處分本公司股票情形

不適用(最近年度及截至年報刊印日止，公司並無子公司持有或處分本公司股票之情形)。

四、其他必要補充說明事項：

上櫃承諾事項執行情形：本公司於申請上櫃時所出具之承諾事項均已完成並按時向主管機關申報。

玖、重大影響事項

最近年度及截至年報刊印日止，如發生本法第三十六條第二項第二款所定對股東權益或證券價格有重大影響之事項：無

鼎翰科技股份有限公司



董事長 王秀亭

