



鼎翰科技股份有限公司 法人說明會

股票代號: 3611

2022.05.10

會議議程

- 財務報告與營運概況
- 法人提問

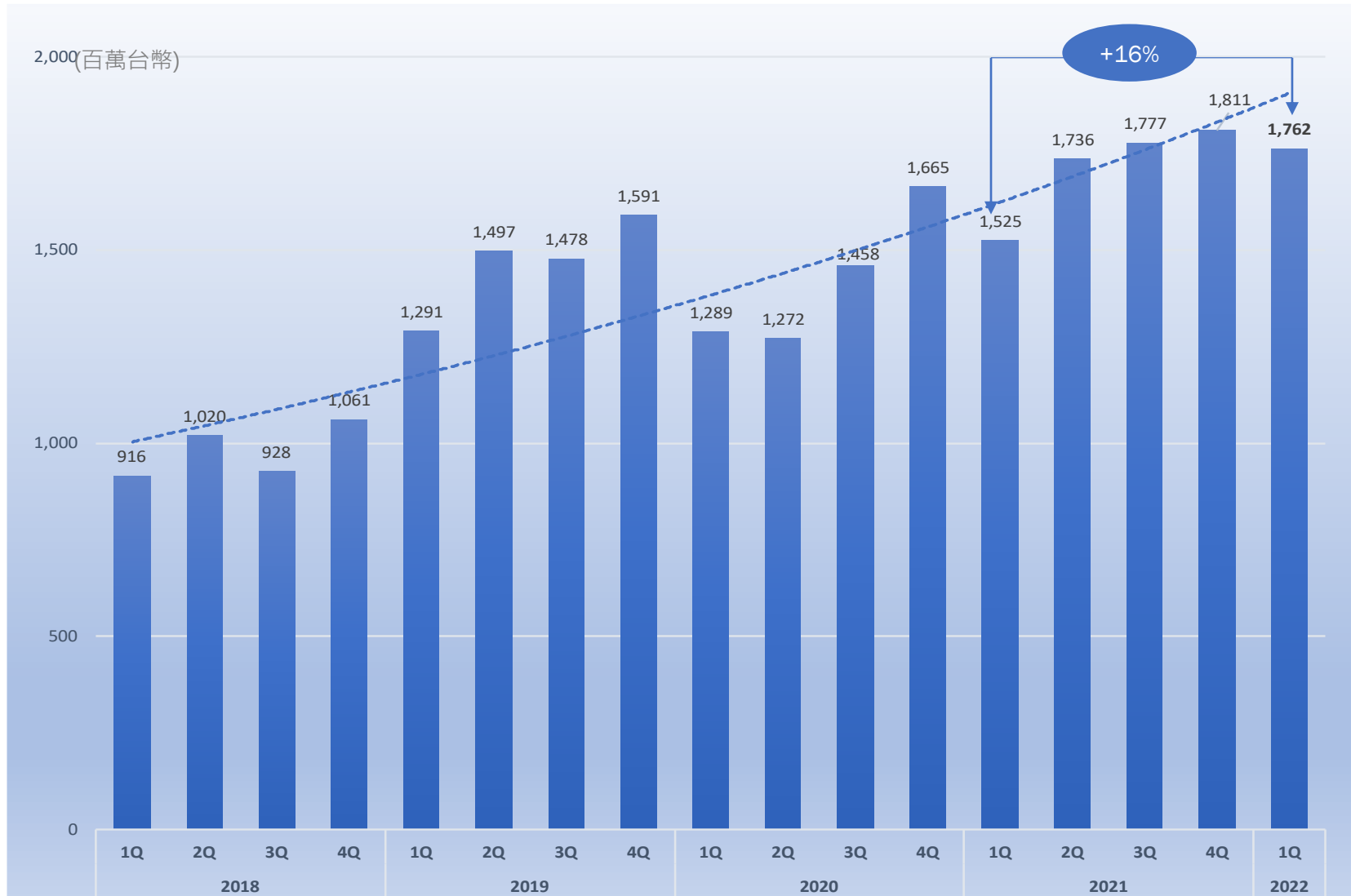
免責聲明 Disclaimer

簡報所提供之資訊可能含有前瞻性敘述，實際結果可能與這些前瞻性敘述大不相同。簡報資料中所提供之資訊並未明示或暗示的表達或保證其具有正確性及完整性，亦不代表鼎翰科技股份有限公司(本公司)對產業狀況或後續重大發展的完整論述。

TSC Auto ID Technology and its subsidiaries have no intention and undertake no obligation to update any forward-looking statement, whether as a result of new information, future events, or otherwise, except as required by law.

財務報告與營運概況

季營收趨勢

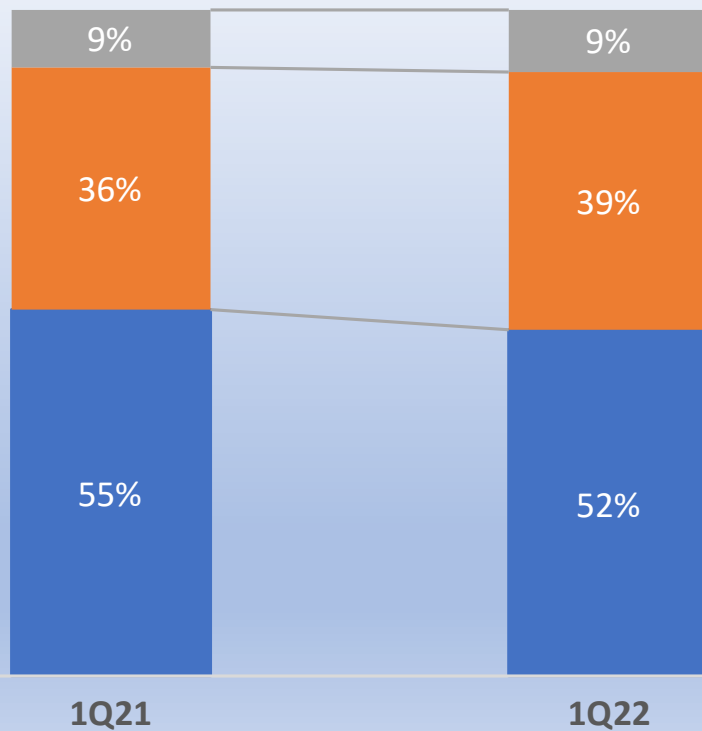


- ✓ 1Q22營收17.6億台幣；
YoY+16%
- ✓ 前四季平均17.7億台幣

營收占比

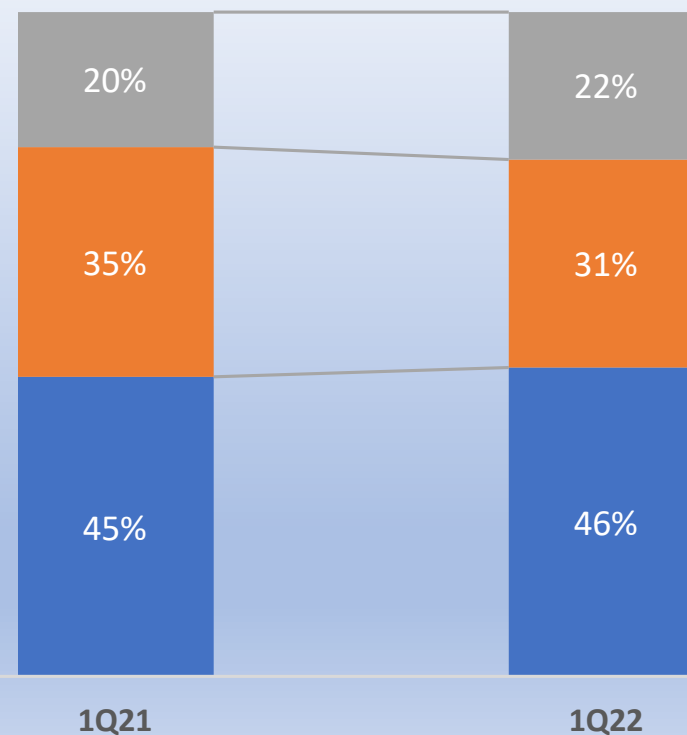
產品營收占比

■ 條碼印表機 ■ 標籤紙 ■ 服務及其他



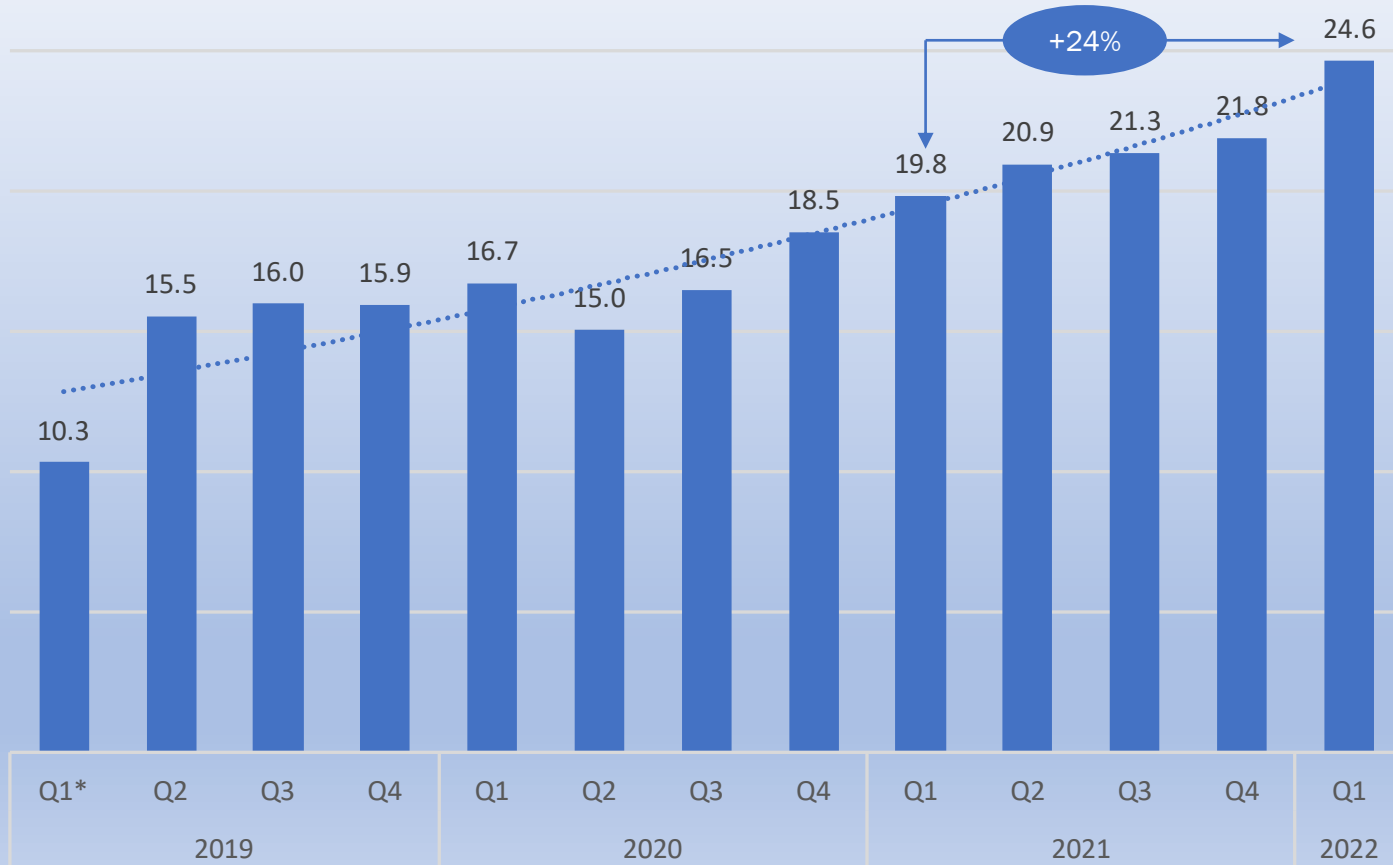
印表機相關業務區域營收占比

■ APAC ■ EMEA ■ Americas



標籤紙業務

(百萬美元)



- ✓ 1Q 22營收 US\$ 24.6M;
YoY 24% 續創新高
- ✓ CAGR 20.6% 2019~2021

*2019.1月完成收購DLS

2022年第一季度合併損益

(百萬台幣)	1Q22		1Q21		YoY	
營業收入	1,762	100%	1,525	100%	237	15.5%
銷貨成本	1,237	70%	999	66%	238	23.8%
營業毛利	525	30%	526	34%	(1)	-4.7 pts
營業費用	320	18%	287	19%	33	11.4%
營業淨利	205	12%	239	16%	(34)	-4 pts
業外收支	16	1%	2	0%	15	914.2%
稅前淨利	221	13%	240	16%	(19)	-3.2 pts
所得稅費	66	4%	65	4%	1	1.2%
稅後淨利	156	9%	175	12%	(20)	-2.7 pts
每股盈餘(基本), 元台幣	3.66		4.13		(0.47)	

其他財務資訊

(百萬台幣)

資產負債摘要項目

現金及金融資產	883	11%
應收帳款	1,315	17%
存貨	1,398	18%
不動產、廠房及設備	1,032	13%
長期投資	1,280	16%
資產總計	7,936	100%
短借及一年內到期長債	570	7%
應付帳款	761	10%
長期計息負債	780	10%
負債總計	3,490	44%
股東權益總計	4,446	56%

現金流量變動

營業活動	(49)
投資活動	(126)
籌資活動	(153)
匯率變動影響	10
現金及約當現金淨增加	(318)

1Q22	
883	11%
1,315	17%
1,398	18%
1,032	13%
1,280	16%
7,936	100%
570	7%
761	10%
780	10%
3,490	44%
4,446	56%

1Q21	
1,236	17%
1,103	15%
916	13%
984	14%
785	11%
7,143	100%
913	13%
616	9%
696	10%
3,479	49%
3,664	51%

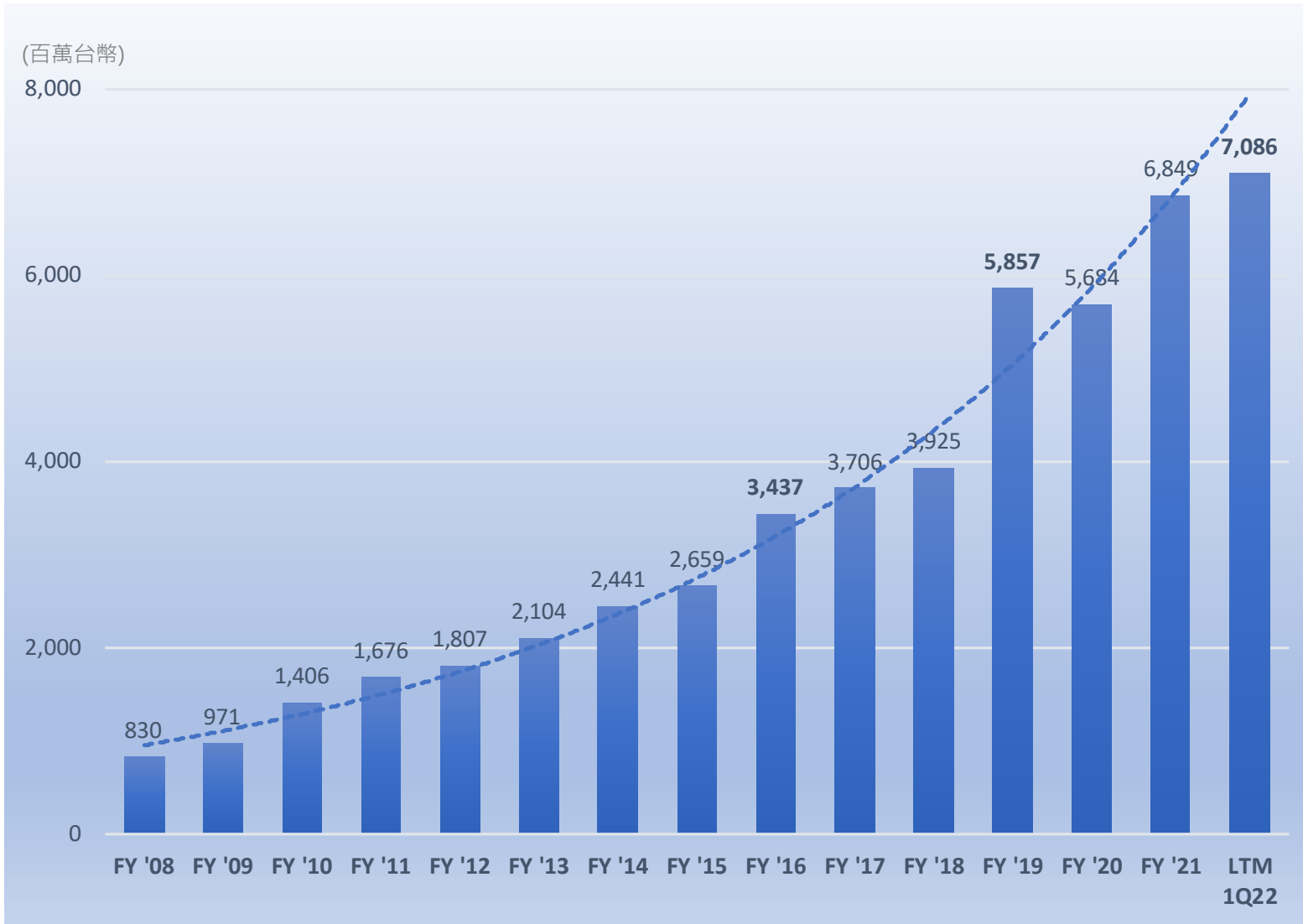
YoY
(353)
213
483
48
495
793
(342)
144
84
11
782

(49)
(126)
(153)
10
(318)

207
(40)
(236)
(4)
(73)

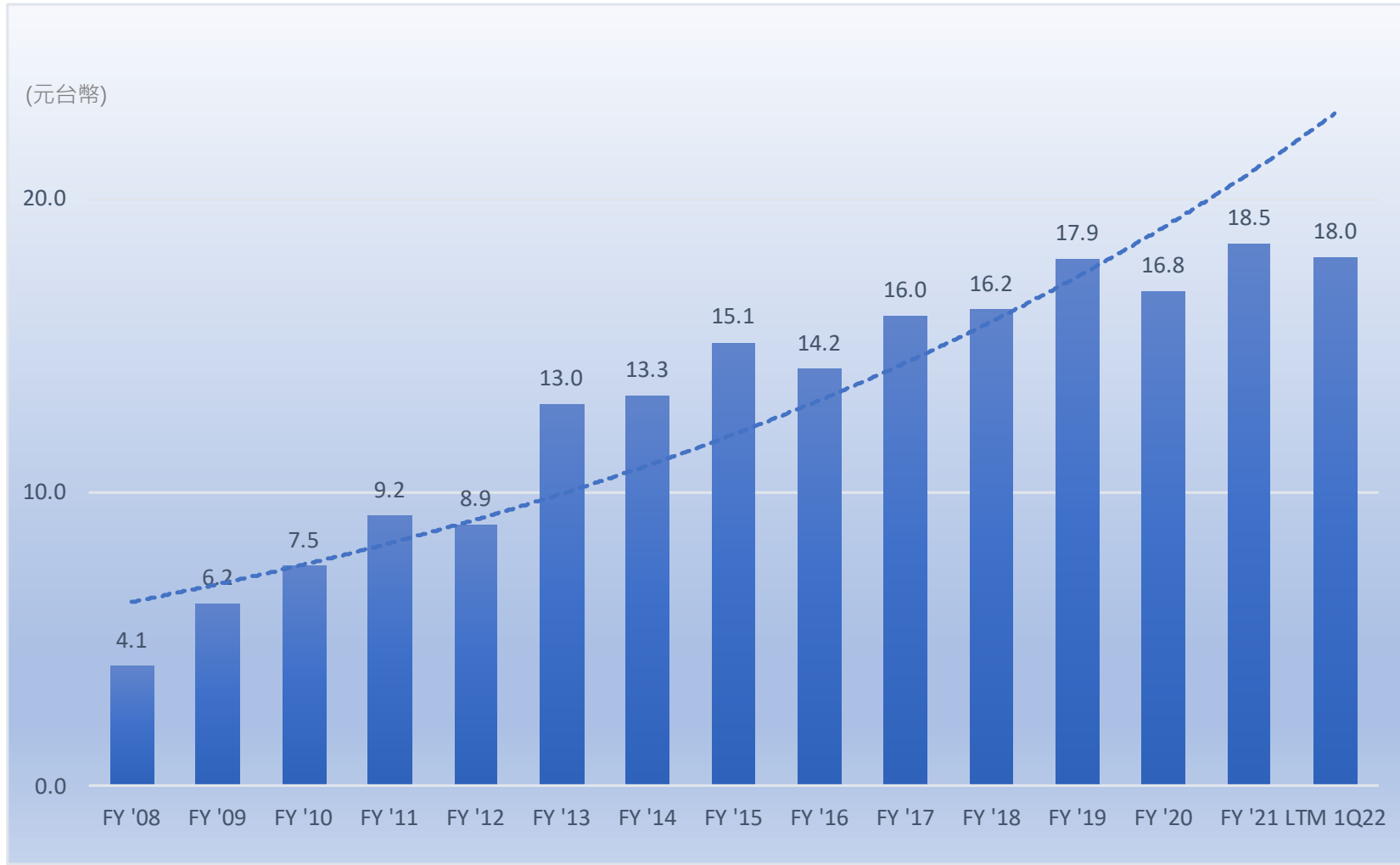
(257)
(86)
83
14
(245)

歷史營收



- ✓ 1Q22 LTM營收 70.9億台幣
- ✓ 2021營收 68.5 億台幣; 歷史新高 YoY 20.5%
- ✓ CAGR 19.2% (2008~2021)

歷年每股盈餘



- ✓ 2021 EPS 18.5元
- ✓ CAGR 13.4% 2008~2021
- ✓ 連續 9 年每股盈餘 10元以上
- ✓ 董事會通過2021年度盈餘分配，預計配發現金股利每股 11元

法人提問

感謝聆聽