



# 鼎翰科技股份有限公司 法人說明會

股票代號: 3611

2022.08.10

# 會議議程

- 財務報告與營運概況
- 法人提問

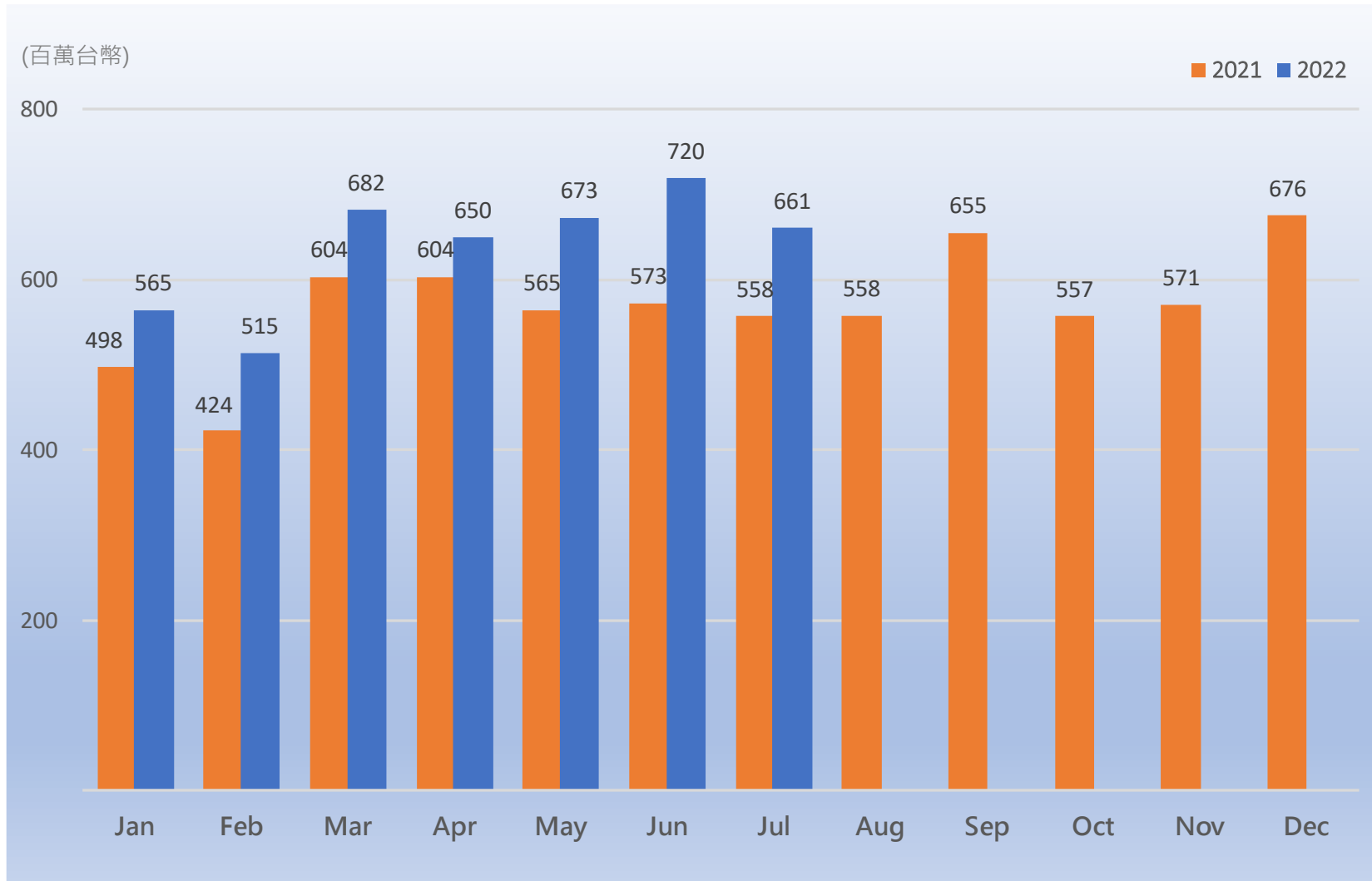
# 免責聲明 Disclaimer

簡報所提供之資訊可能含有前瞻性敘述，實際結果可能與這些前瞻性敘述大不相同。簡報資料中所提供之資訊並未明示或暗示的表達或保證其具有正確性及完整性，亦不代表鼎翰科技股份有限公司(本公司)對產業狀況或後續重大發展的完整論述。

**TSC Auto ID Technology and its subsidiaries have no intention and undertake no obligation to update any forward-looking statement, whether as a result of new information, future events, or otherwise, except as required by law.**

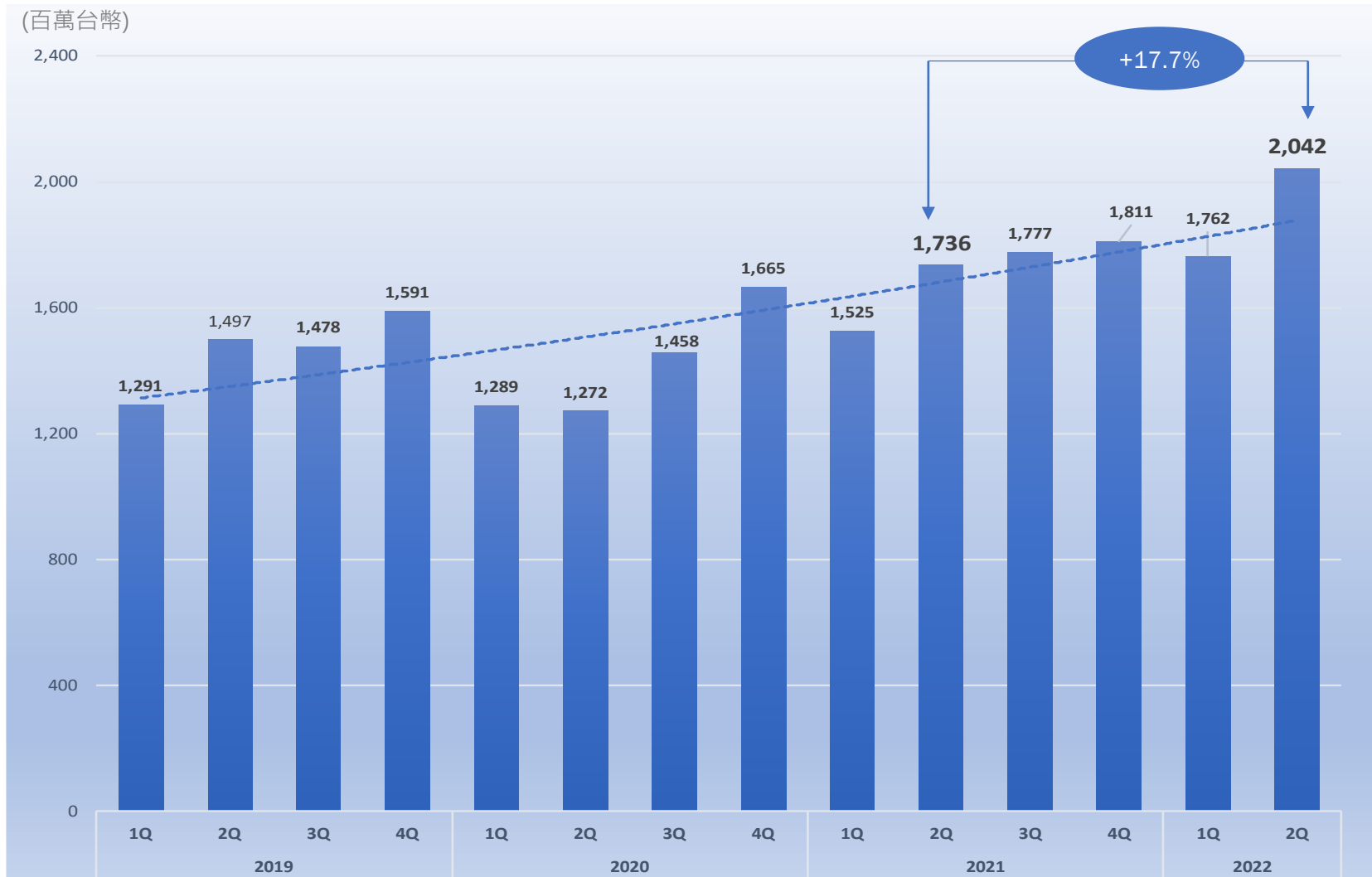
# 財務報告與營運概況

# 月營收趨勢



- ✓ 6月營收7.2億台幣，創歷史新高
- ✓ 2022YTD平均月營收6.4億台幣

# 季營收趨勢



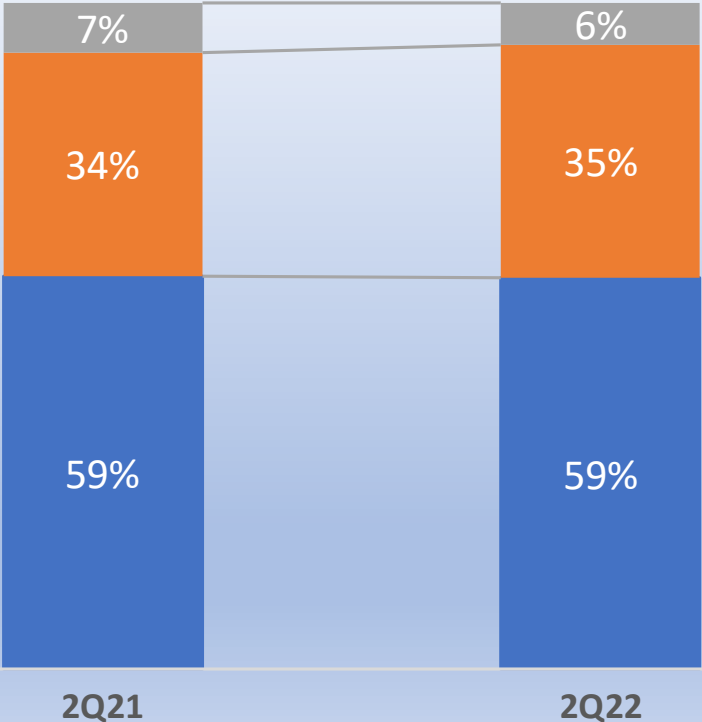
✓ 2Q22營收創歷史新高: 20.4  
億台幣; YoY+17.7%

✓ 前四季平均營收18.5億台幣

# 營收占比

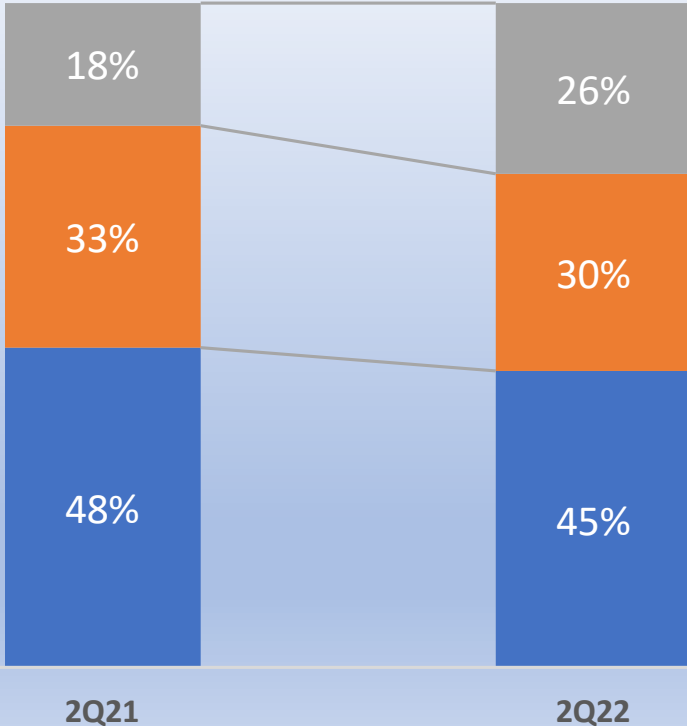
## 產品營收占比

■ 條碼印表機 ■ 標籤紙 ■ 服務及其他

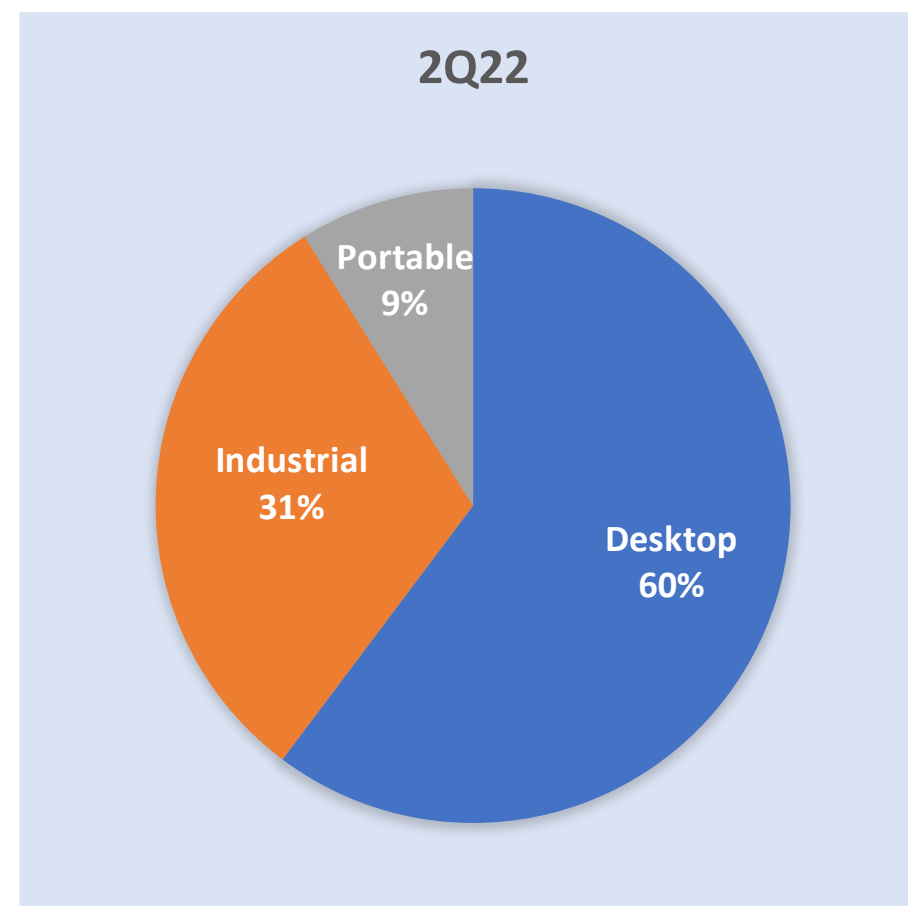
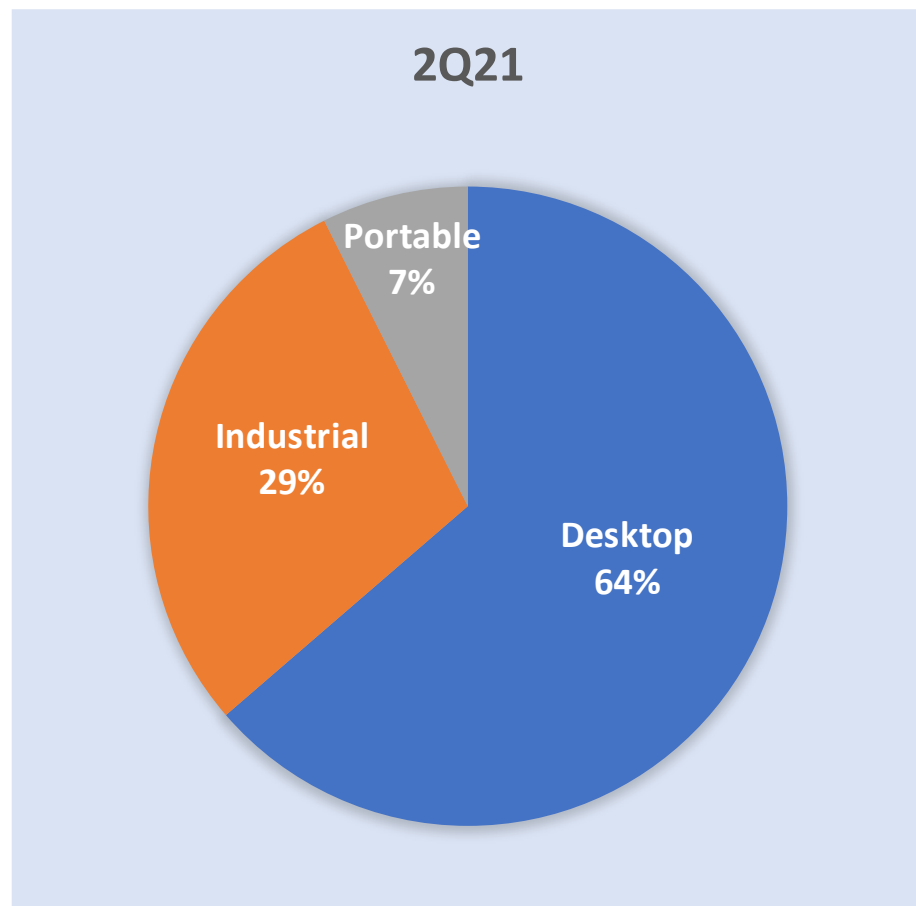


## 印表機相關業務區域營收占比

■ APAC ■ EMEA ■ Americas



# 印表機機種出貨占比





# 標籤紙業務



✓ 2Q22營收 US\$ 24.7M;  
YoY 18.2%

✓ 3YR CAGR 16.8%

\*2019.1月完成收購DLS

# 2022年第二季度合併損益

(百萬台幣)

	2Q22		2Q21		YoY	
營業收入	<b>2,042</b>	<b>100.0%</b>	<b>1,736</b>	<b>100.0%</b>	<b>306</b>	<b>17.7%</b>
銷貨成本	1,342	65.7%	1,157	66.7%	184	15.9%
營業毛利	<b>701</b>	<b>34.3%</b>	<b>579</b>	<b>33.3%</b>	<b>122</b>	<b>1 ppt</b>
營業費用	354	17.3%	300	17.3%	54	18.0%
營業淨利	<b>347</b>	<b>17.0%</b>	<b>279</b>	<b>16.1%</b>	<b>68</b>	<b>0.9 ppt</b>
業外收支	65	3.2%	20	1.2%	45	217.9%
稅前淨利	<b>412</b>	<b>20.2%</b>	<b>299</b>	<b>17.2%</b>	<b>113</b>	<b>2.9 ppts</b>
所得稅費	113	5.6%	86	5.0%	27	31.1%
稅後淨利	<b>298</b>	<b>14.6%</b>	<b>213</b>	<b>12.2%</b>	<b>86</b>	<b>2.4 ppts</b>
每股盈餘(基本), 元台幣	<b>7.02</b>		<b>5.01</b>		<b>2.01</b>	

# 2022年上半年合併損益

(百萬台幣)

	1H22		1H21		YoY	
營業收入	<b>3,804</b>	<b>100.0%</b>	<b>3,261</b>	<b>100.0%</b>	<b>544</b>	<b>16.7%</b>
銷貨成本	2,579	67.8%	2,157	66.1%	422	19.6%
營業毛利	<b>1,225</b>	<b>32.2%</b>	<b>1,104</b>	<b>33.9%</b>	<b>121</b>	<b>-1.7 pts</b>
營業費用	673	17.7%	587	18.0%	87	14.8%
營業淨利	<b>552</b>	<b>14.5%</b>	<b>518</b>	<b>15.9%</b>	<b>34</b>	<b>-1.4 pts</b>
業外收支	81	2.1%	22	0.7%	59	268.4%
稅前淨利	<b>633</b>	<b>16.6%</b>	<b>540</b>	<b>16.5%</b>	<b>94</b>	<b>0.1 ppt</b>
所得稅費	179	4.7%	151	4.6%	28	18.3%
稅後淨利	<b>454</b>	<b>11.9%</b>	<b>388</b>	<b>11.9%</b>	<b>66</b>	<b>0 ppt</b>
每股盈餘(基本), 元台幣	<b>10.69</b>		<b>9.14</b>		<b>1.55</b>	

# 其他財務資訊

(百萬台幣)

## 資產負債摘要項目

現金及金融資產		
應收帳款		
存貨		
不動產、廠房及設備		
長期投資		
<b>資產總計</b>	<b>8,146</b>	<b>100%</b>
短借及一年內到期長債		
應付帳款		
長期計息負債		
<b>負債總計</b>	<b>4,031</b>	<b>49%</b>
<b>股東權益總計</b>	<b>4,115</b>	<b>51%</b>

## 現金流量變動(當季)

營業活動		
投資活動		
籌資活動		
匯率變動影響		
<b>現金及約當現金淨增加</b>	<b>156</b>	

## 2Q22

1,040	13%
1,405	17%
1,538	19%
1,045	13%
1,052	13%
<b>8,146</b>	<b>100%</b>
776	10%
771	9%
700	9%
<b>4,031</b>	<b>49%</b>
<b>4,115</b>	<b>51%</b>

## 2Q21

1,257	17%
1,315	17%
1,022	13%
996	13%
913	12%
<b>7,577</b>	<b>100%</b>
880	12%
782	10%
696	9%
<b>4,035</b>	<b>53%</b>
<b>3,542</b>	<b>47%</b>

## YoY

(218)
90
516
49
140
<b>569</b>
(105)
(11)
4
<b>(4)</b>
<b>573</b>
(57)
25
144
23
<b>134</b>

# 法人提問

感謝聆聽