



鼎翰科技股份有限公司 法人說明會

股票代號: 3611

2022.11

會議議程

- 財務報告與營運概況
- 法人提問

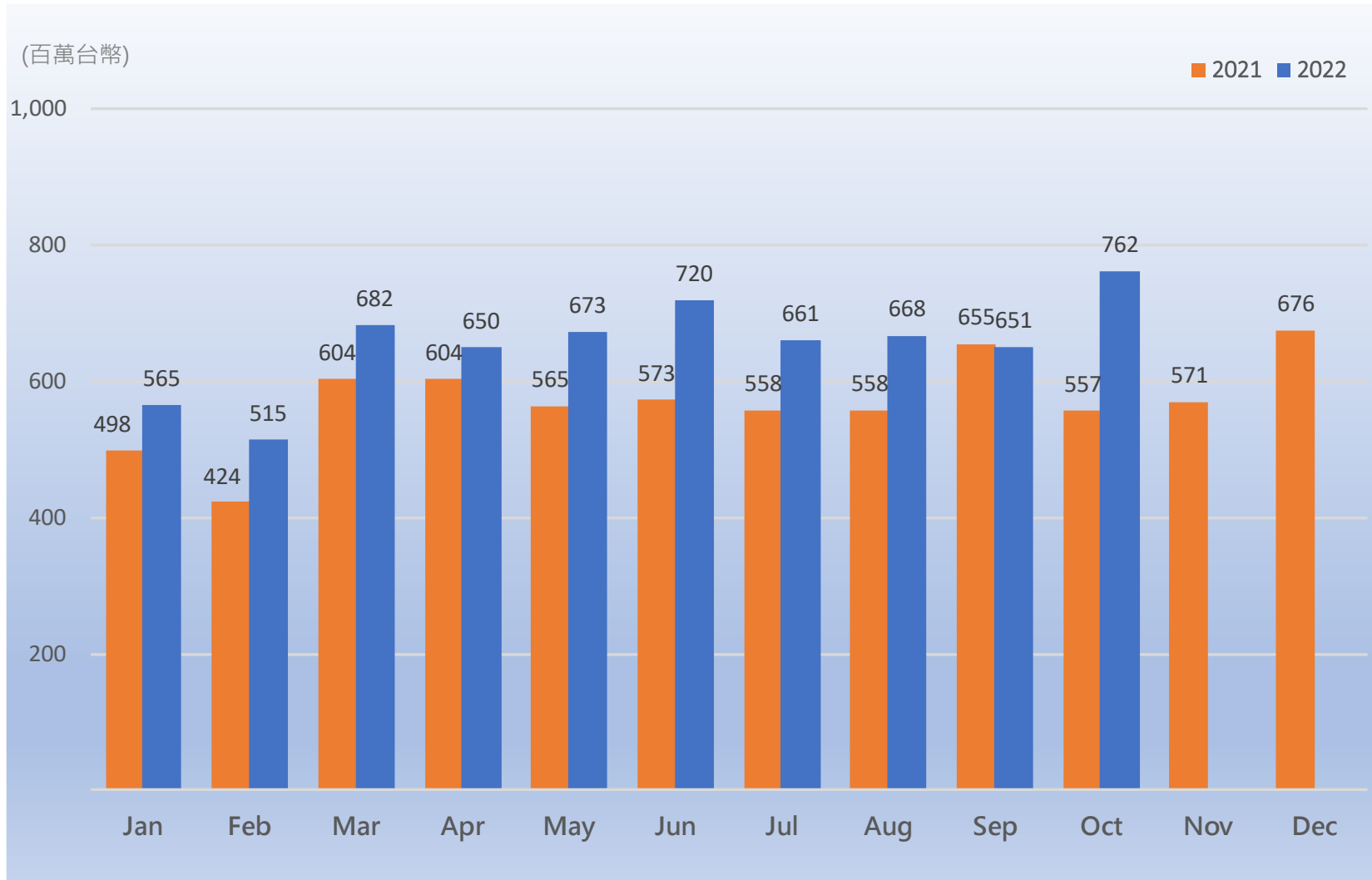
免責聲明 Disclaimer

簡報所提供之資訊可能含有前瞻性敘述，實際結果可能與這些前瞻性敘述大不相同。簡報資料中所提供之資訊並未明示或暗示的表達或保證其具有正確性及完整性，亦不代表鼎翰科技股份有限公司(本公司)對產業狀況或後續重大發展的完整論述。

TSC Auto ID Technology and its subsidiaries have no intention and undertake no obligation to update any forward-looking statement, whether as a result of new information, future events, or otherwise, except as required by law.

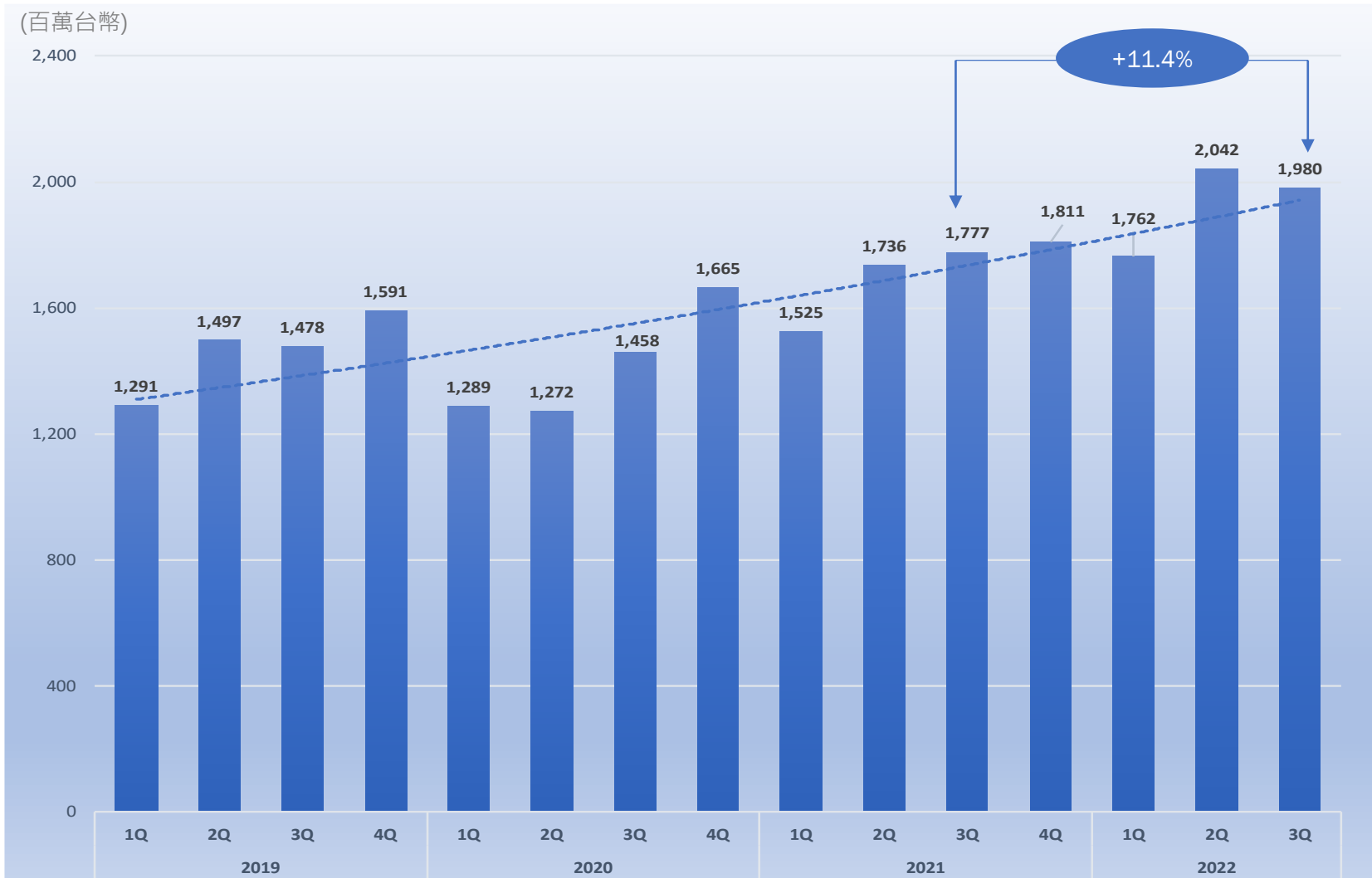
財務報告與營運概況

月營收趨勢



- ✓ 10月份營收歷史新高
- ✓ 2022 LTM 平均月營收 6.5億台幣

季營收趨勢

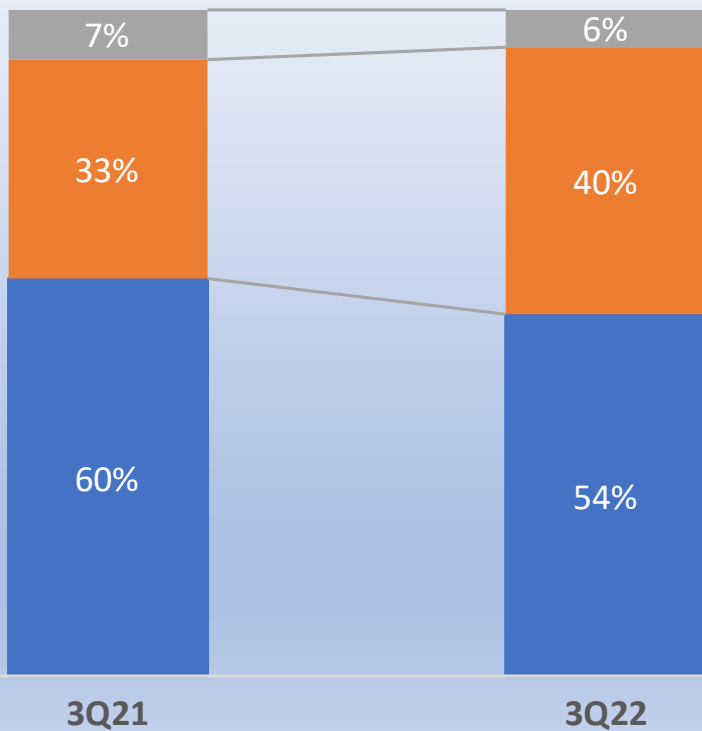


- ✓ 第三季營收19.8億台幣;
YoY+11.4%
- ✓ 前四季平均營收19億台幣

營收占比

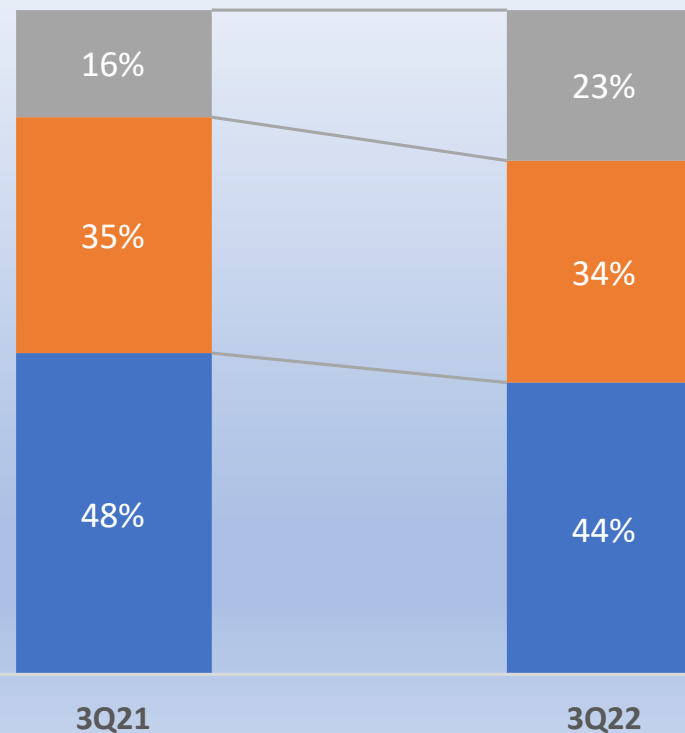
產品營收占比

■ 條碼印表機 ■ 標籤紙 ■ 服務及其他

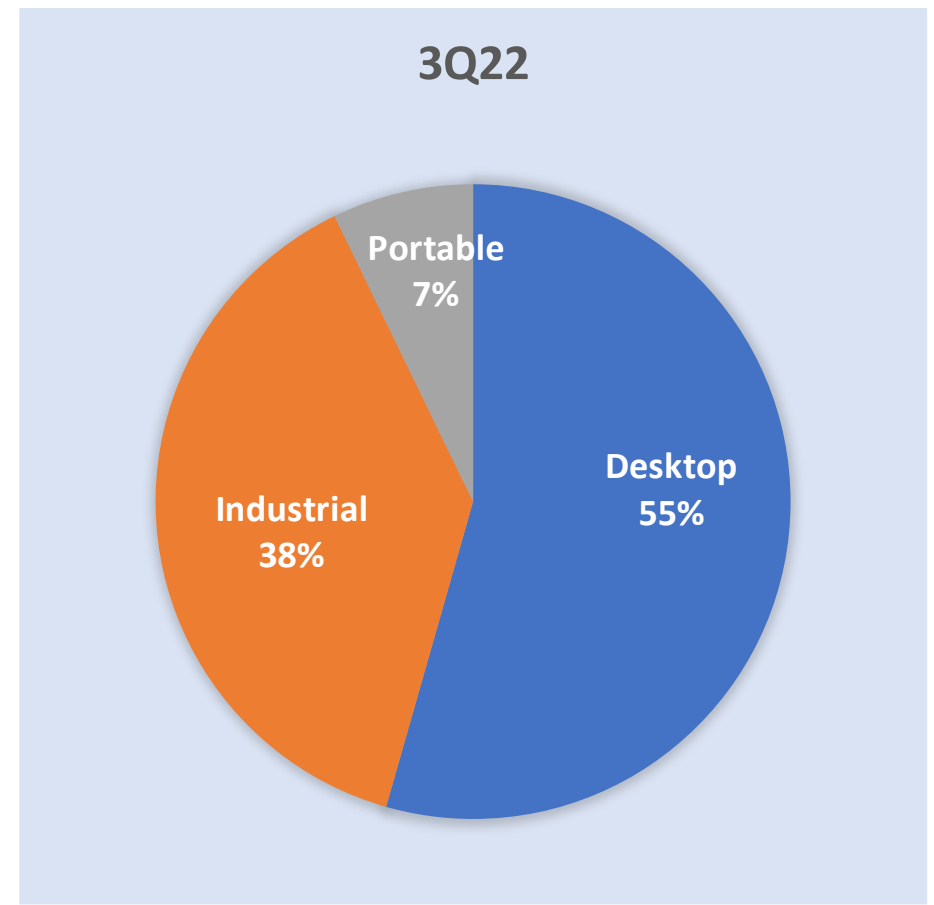
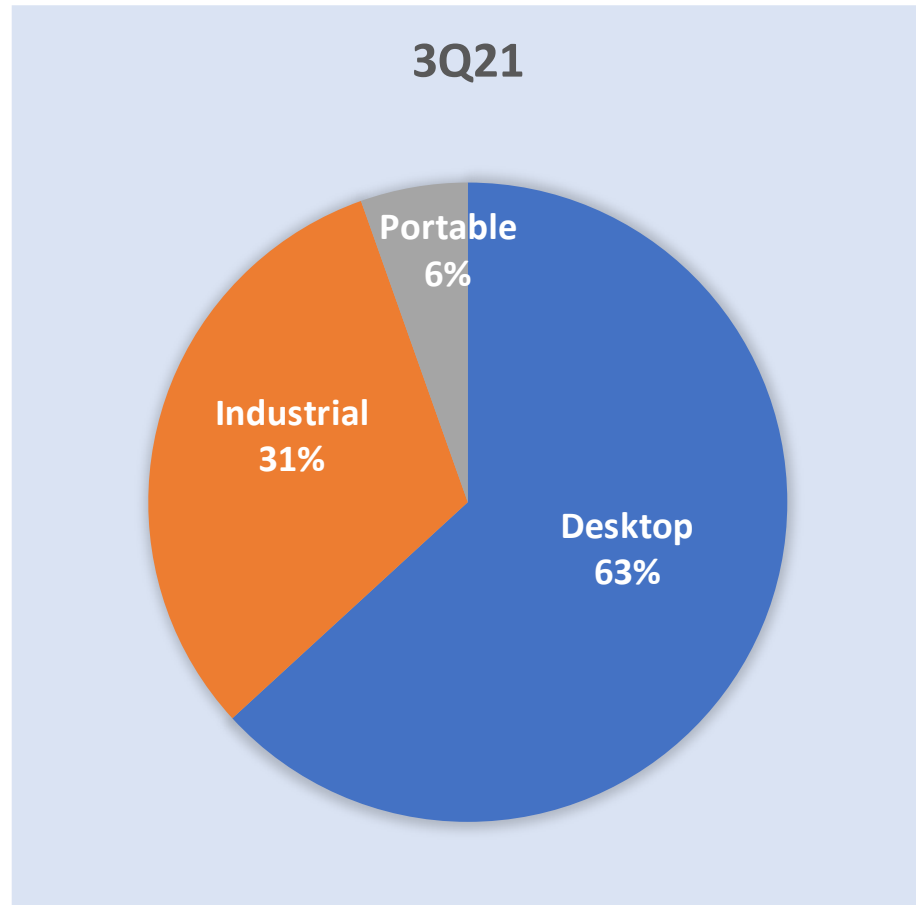


印表機相關業務區域營收占比

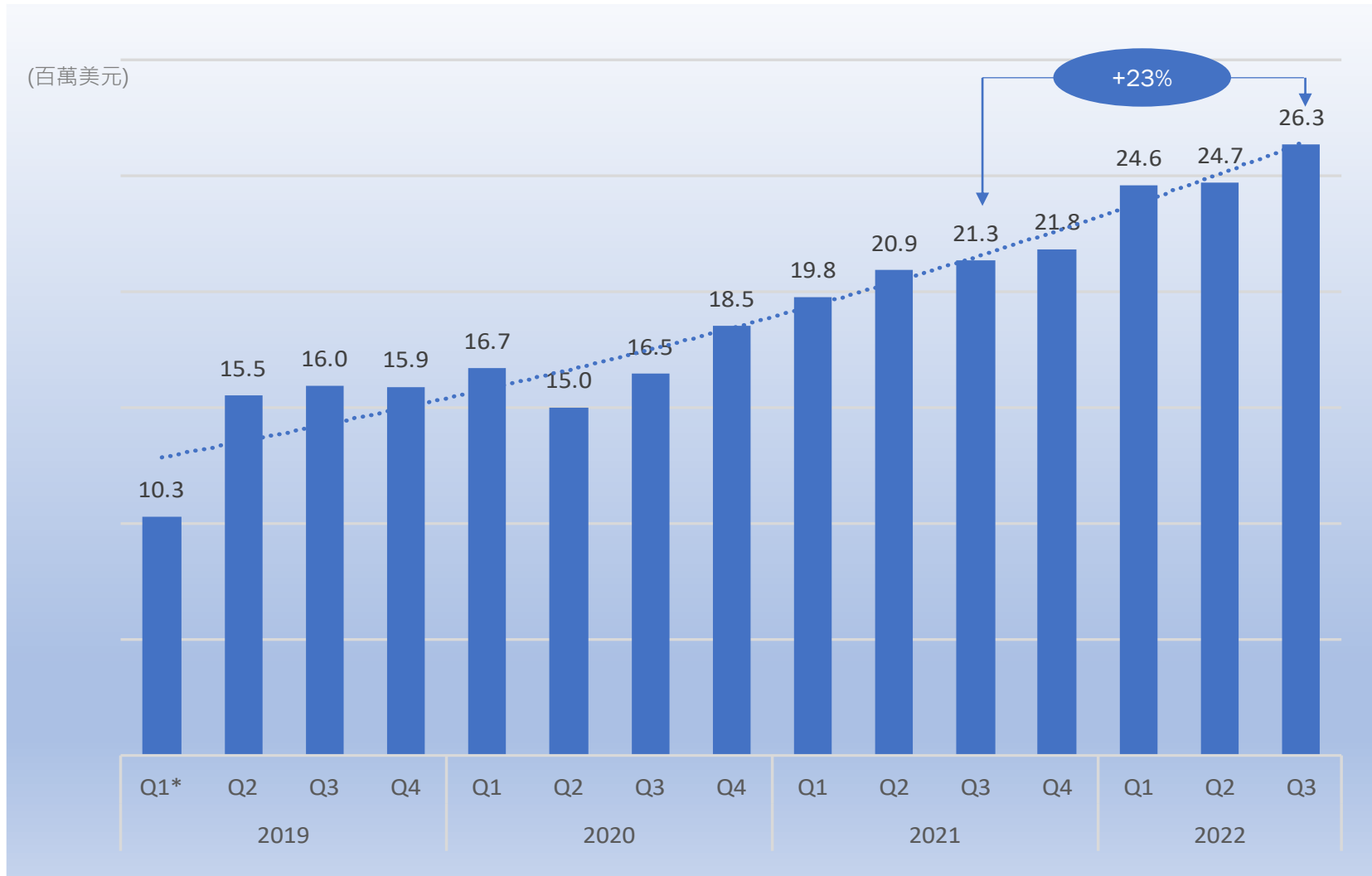
■ APAC ■ EMEA ■ Americas



印表機機種出貨占比



標籤紙業務



✓ 3Q22營收 US\$ 26.3M;
YoY 23%

✓ 前四季平均營收
US\$24.4M

*2019.1月完成收購DLS

2022年第三季合併損益

(百萬台幣)

	3Q22		3Q21		YoY	
營業收入	1,980	100.0%	1,777	100.0%	203	11.4%
銷貨成本	1,324	66.9%	1,198	67.4%	126	10.5%
營業毛利	656	33.1%	579	32.6%	77	0.6 ppt
營業費用	340	17.2%	302	17.0%	38	12.8%
營業淨利	316	16.0%	277	15.6%	39	0.4 ppt
業外收支	32	1.6%	11	0.6%	21	198.4%
稅前淨利	348	17.6%	288	16.2%	60	1.4 pts
所得稅費	102	5.2%	76	4.3%	26	34.5%
稅後淨利	245	12.4%	212	11.9%	34	0.5 ppt
每股盈餘(基本), 元台幣	5.77		4.98		0.79	

2022年前三季合併損益

(百萬台幣)

	3Q22		3Q21		YoY	
營業收入	5,784	100.0%	5,038	100.0%	746	14.8%
銷貨成本	3,903	67.5%	3,355	66.6%	548	16.3%
營業毛利	1,881	32.5%	1,683	33.4%	198	-0.9 ppt
營業費用	1,013	17.5%	888	17.6%	125	14.1%
營業淨利	868	15.0%	795	15.8%	73	-0.8 ppt
業外收支	113	2.0%	33	0.6%	80	245.6%
稅前淨利	981	17.0%	827	16.4%	154	0.5 ppt
所得稅費	282	4.9%	228	4.5%	54	23.7%
稅後淨利	699	12.1%	600	11.9%	100	0.2 ppt
每股盈餘(基本), 元台幣	16.46		14.12		2.34	

其他財務資訊

(百萬台幣)

資產負債摘要項目

現金及金融資產		
應收帳款		
存貨		
不動產、廠房及設備		
長期投資		
資產總計	8,315	100%
短借及一年內到期長債		
應付帳款		
長期計息負債		
負債總計	3,641	44%
股東權益總計	4,674	56%

現金流量變動(當季)

營業活動		
投資活動		
籌資活動		
匯率變動影響		
現金及約當現金淨增加	(229)	

3Q22

809	10%
1,319	16%
1,754	21%
1,068	13%
1,228	15%
8,315	100%
1,288	15%
730	9%
280	3%
3,641	44%
4,674	56%

3Q21

1,323	17%
1,322	17%
1,120	15%
1,005	13%
881	11%
7,668	100%
1,289	17%
729	10%
665	9%
3,945	51%
3,723	49%

YoY

(514)
(4)
633
63
347
647
(.5)
1
(385)
(304)
951
(8)
21
(327)
20
(293)

法人提問

感謝聆聽