



# 鼎翰科技股份有限公司 法人說明會

股票代號: 3611

2023.03

# 會議議程

- 財務報告與營運概況
- 法人提問

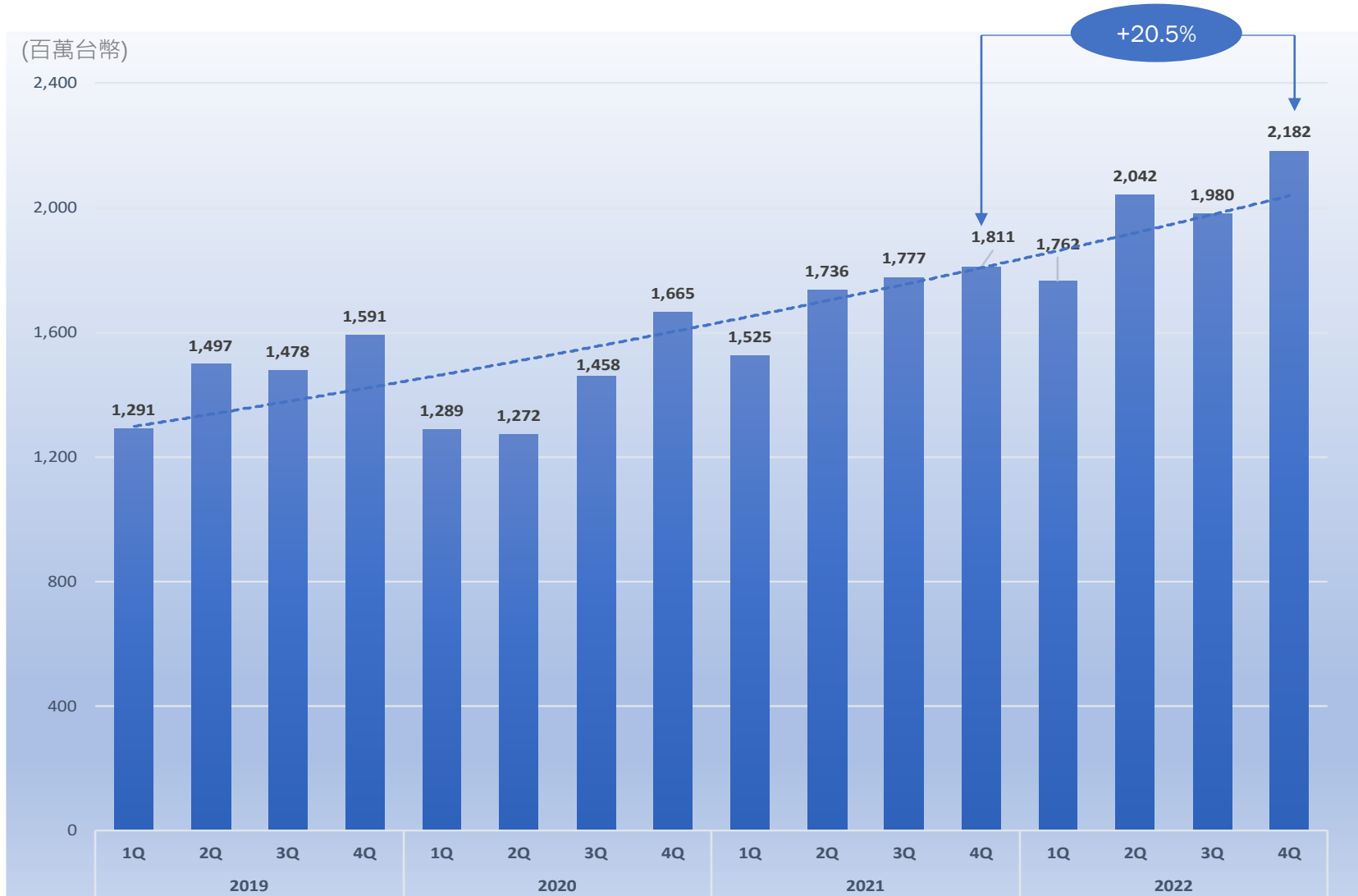
# 免責聲明 Disclaimer

簡報所提供之資訊可能含有前瞻性敘述，實際結果可能與這些前瞻性敘述大不相同。簡報資料中所提供之資訊並未明示或暗示的表達或保證其具有正確性及完整性，亦不代表鼎翰科技股份有限公司(本公司)對產業狀況或後續重大發展的完整論述。

**TSC Auto ID Technology and its subsidiaries have no intention and undertake no obligation to update any forward-looking statement, whether as a result of new information, future events, or otherwise, except as required by law.**

# 財務報告與營運概況

# 季營收趨勢

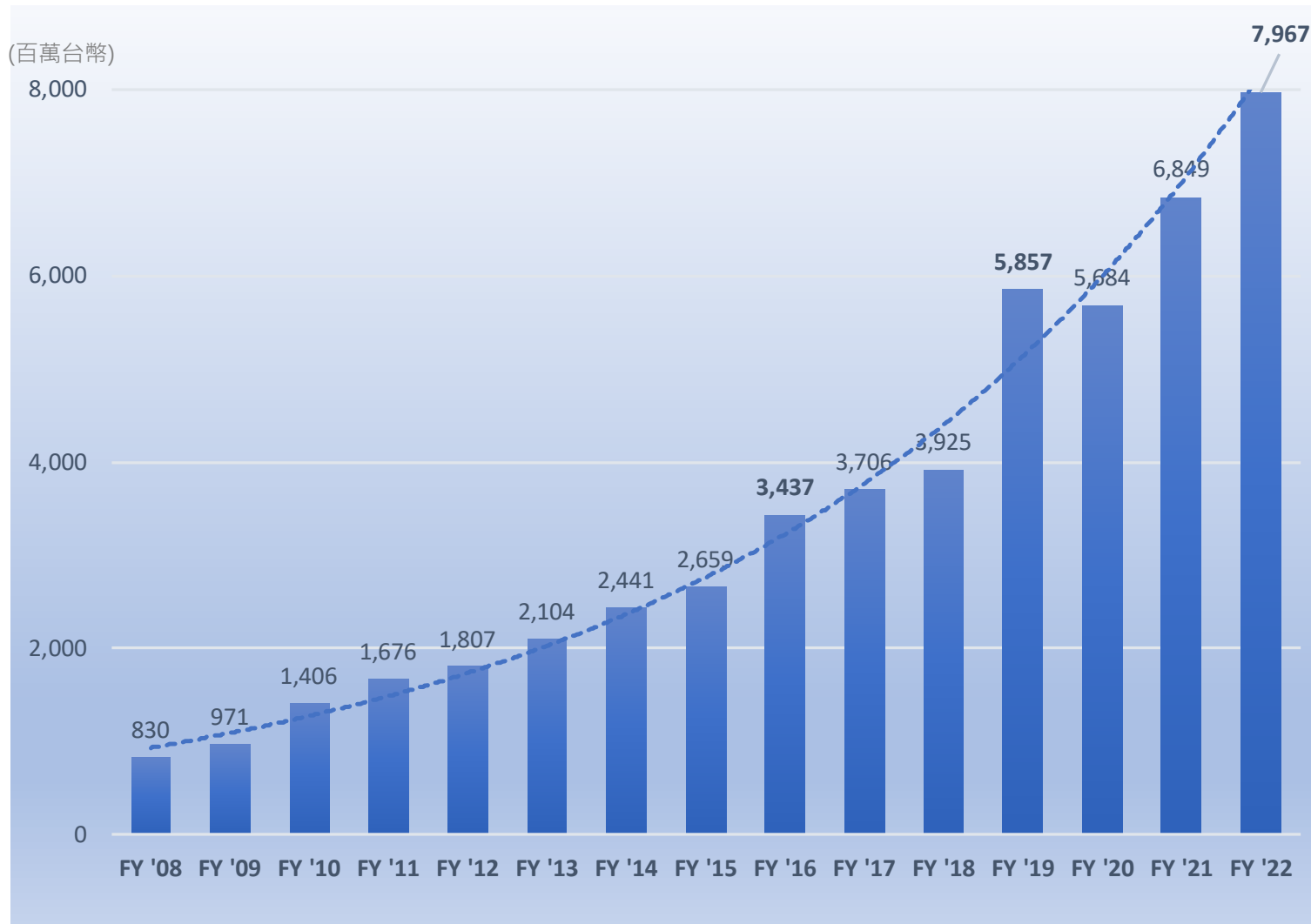


✓ 第四季營收 21.8億台幣;

YoY+20.5%

✓ 前四季平均營收19.9億台幣

# 歷史營收



✓ 2022 營收 79.7 億台幣

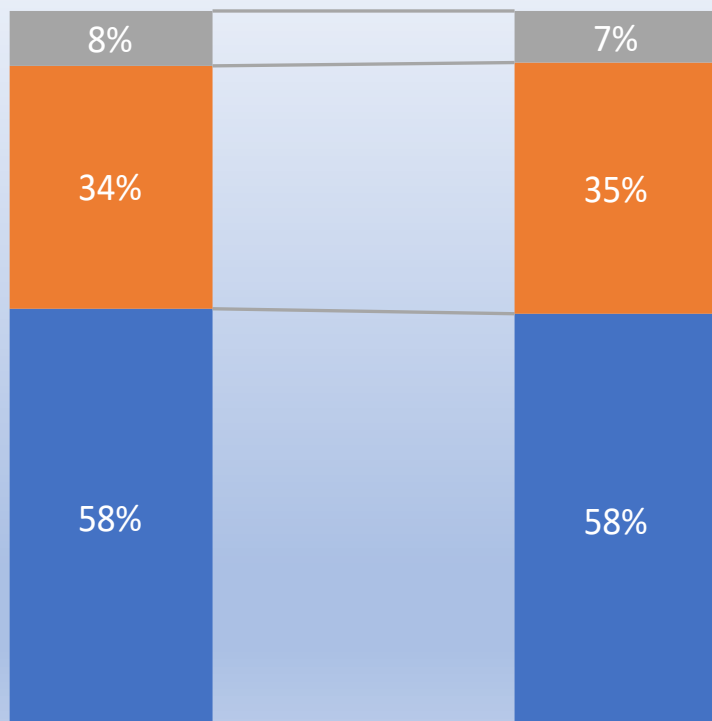
✓ 歷史新高 YoY +16.3%

✓ CAGR 17.5% (2008~2022)

# 營收占比 (季度)

## 產品營收占比

Printers Labels Others

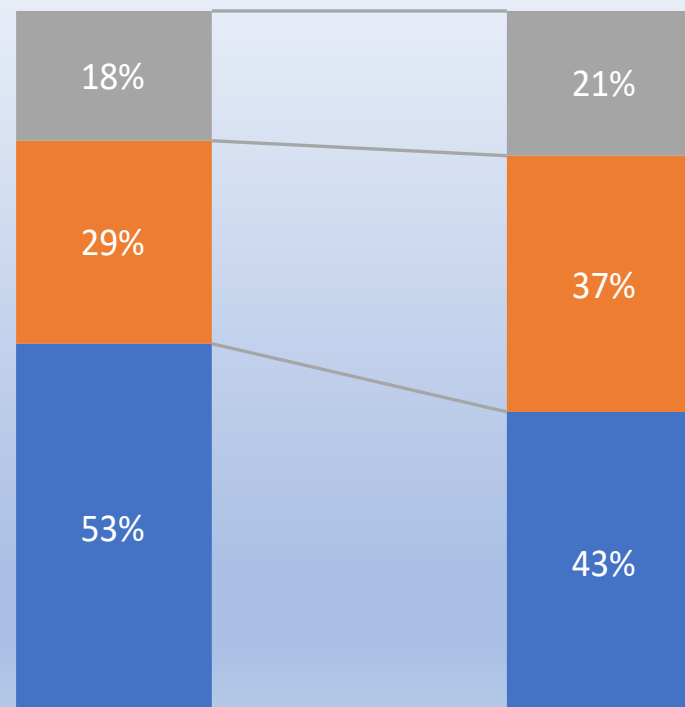


4Q21

4Q22

## 印表機相關業務區域營收占比

APAC EMEA Americas



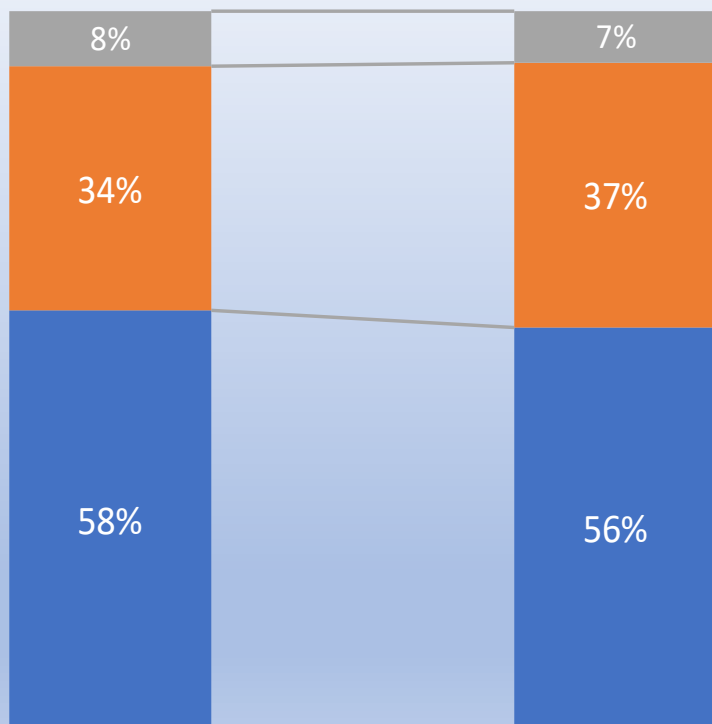
4Q21

4Q22

# 營收占比 (年度)

## 產品營收占比

■ Printers ■ Labels ■ Others

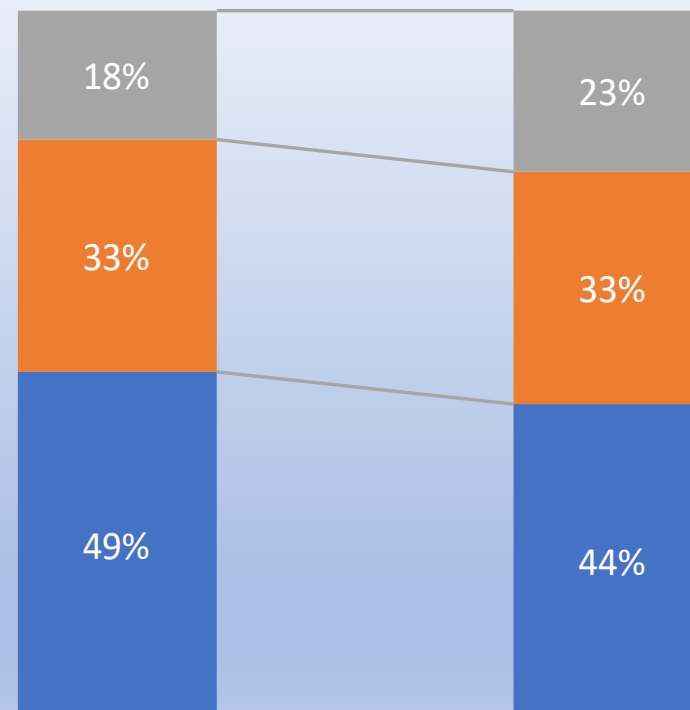


2021

2022

## 印表機相關業務區域營收占比

■ APAC ■ EMEA ■ Americas

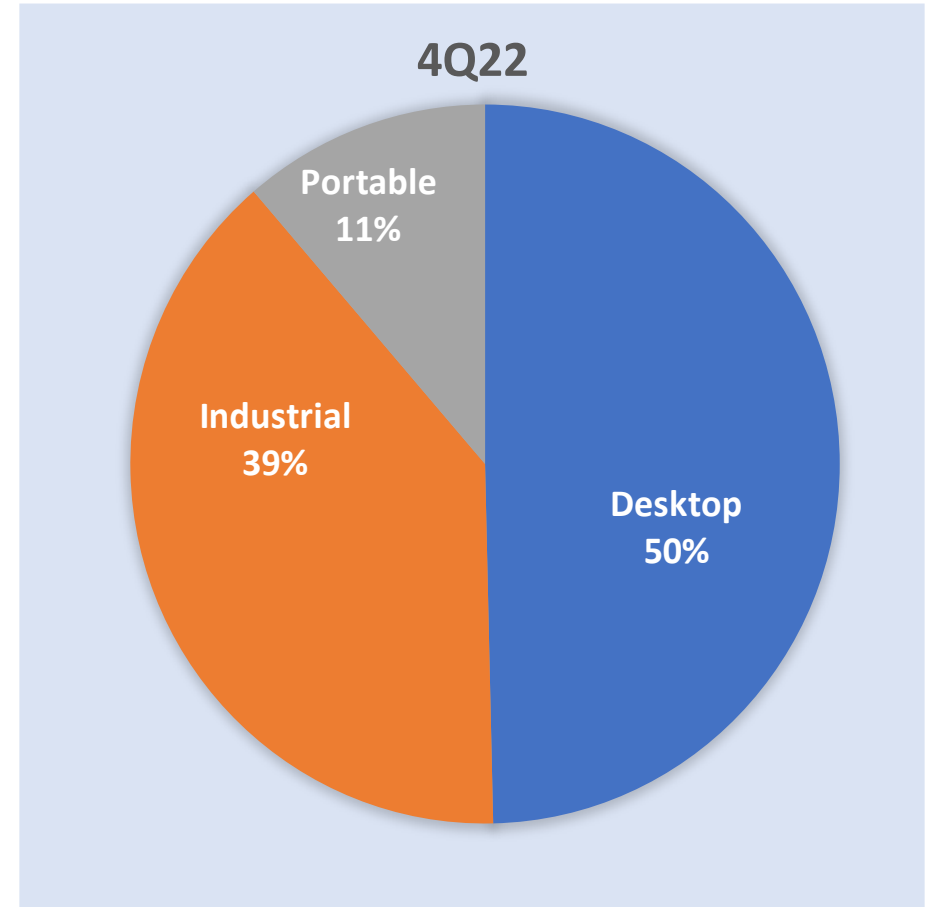

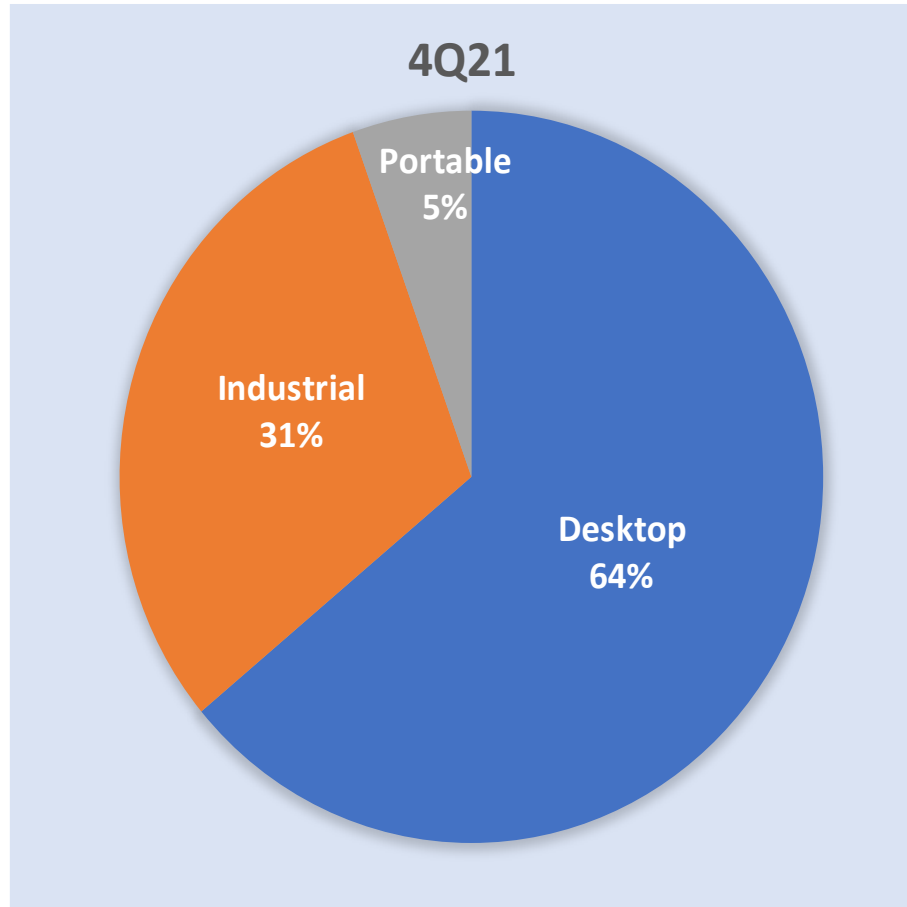


2021

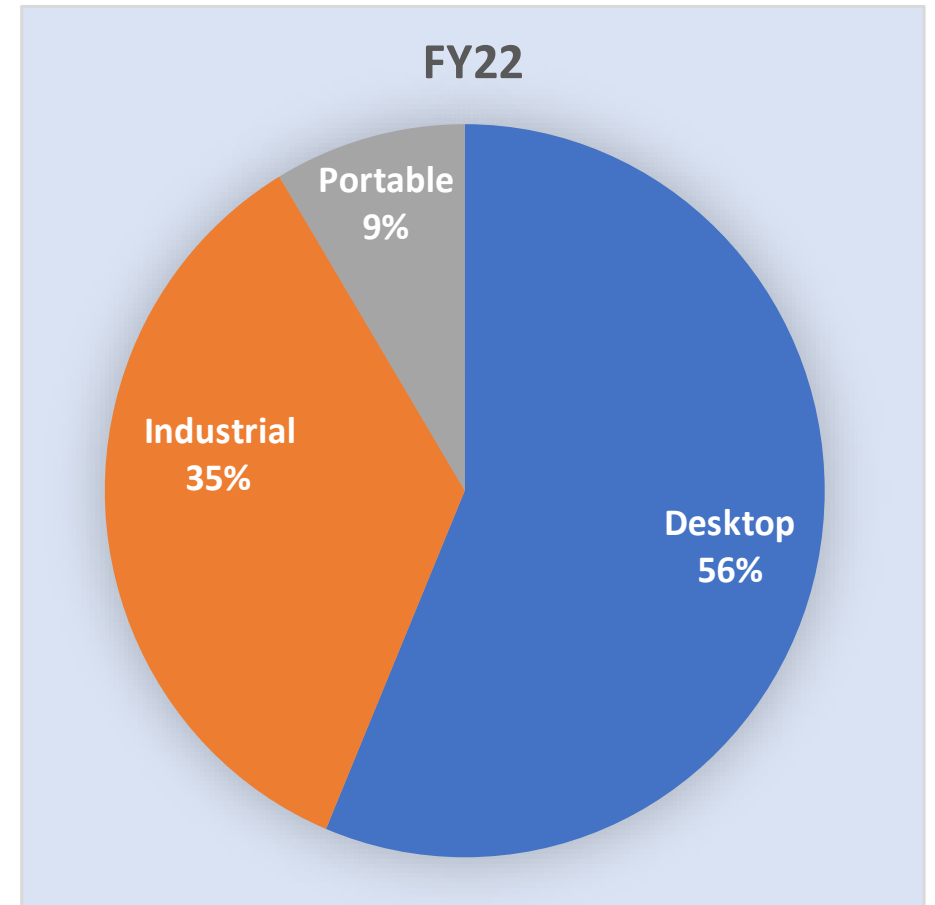

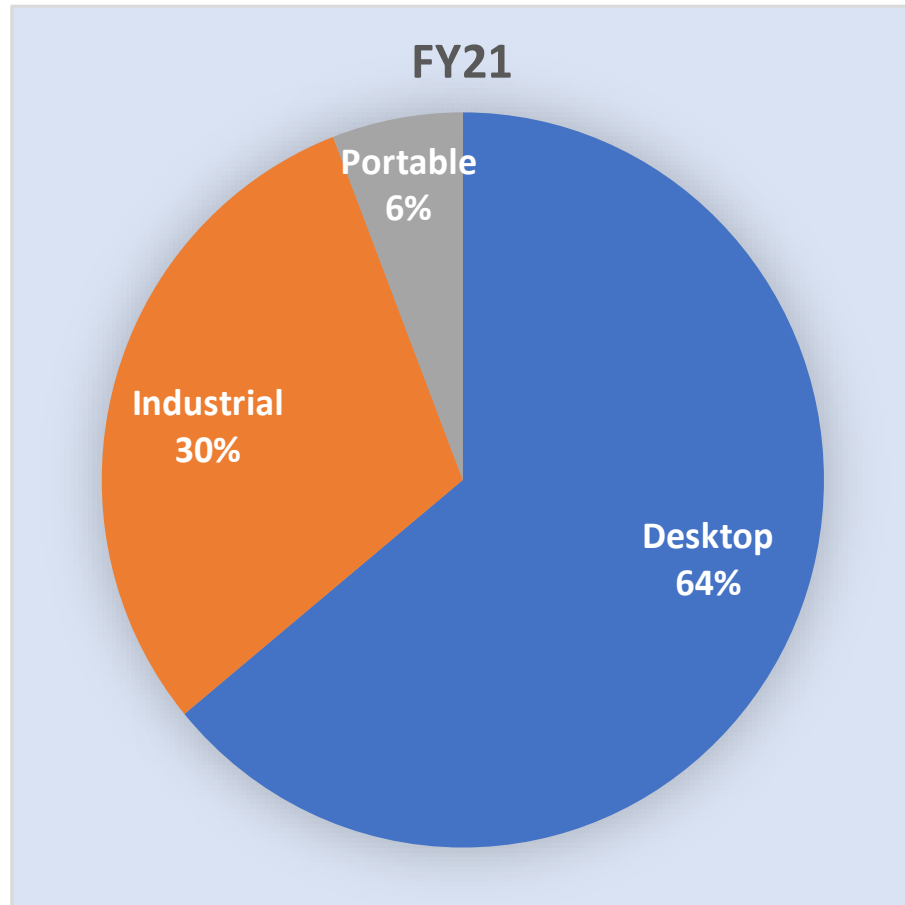
2022



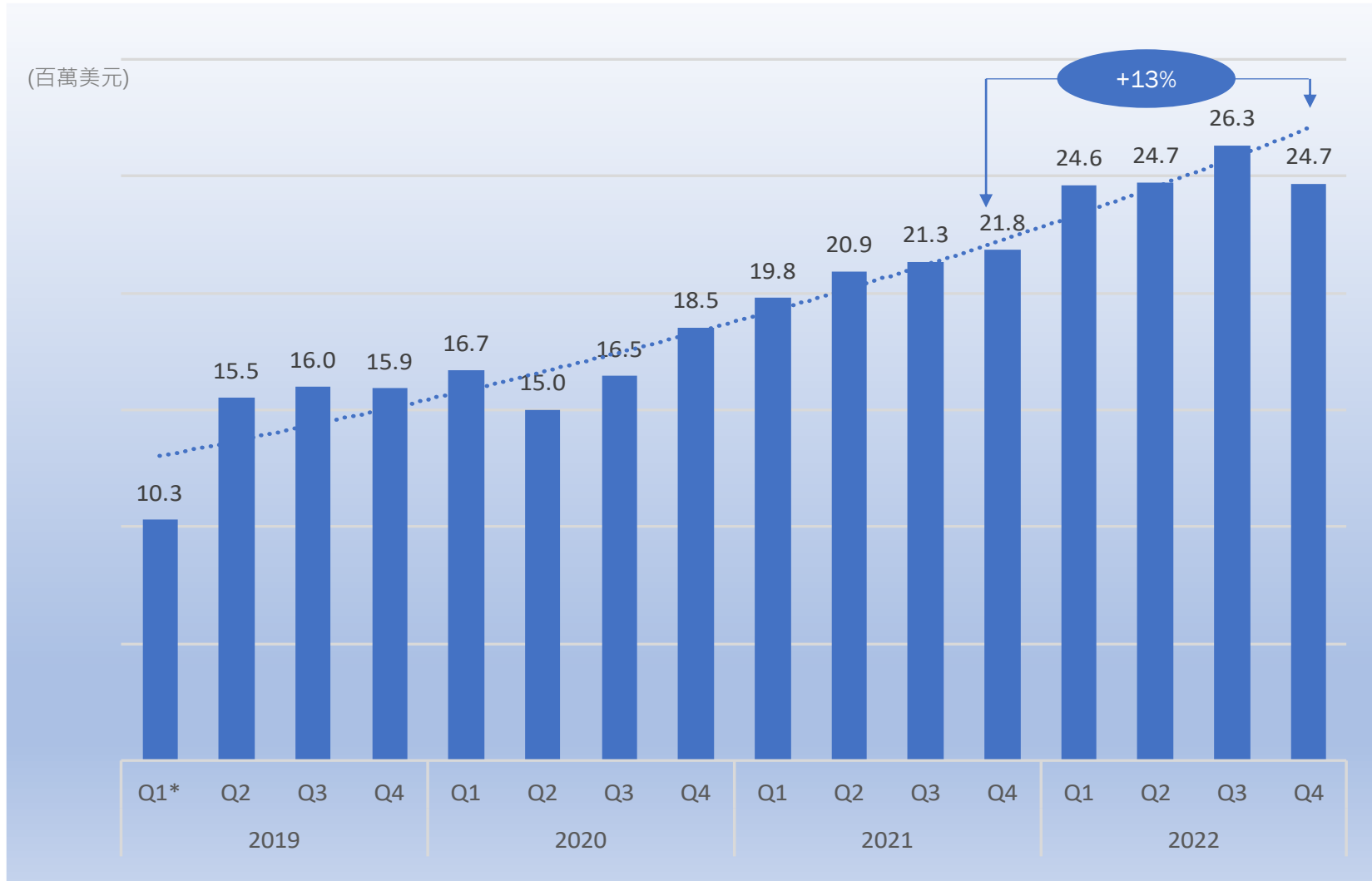
# 印表機機種出貨占比 (季度)



# 印表機機種出貨占比 (年度)



# 標籤紙業務



✓ 4Q22營收 US\$ 24.7M

YoY +13%

✓ 前四季平均營收

US\$25.1M

✓ 全年營收續創新高達

US\$100.4M

\*2019.1月完成收購DLS

# 2022年第四季合併損益

(百萬台幣)

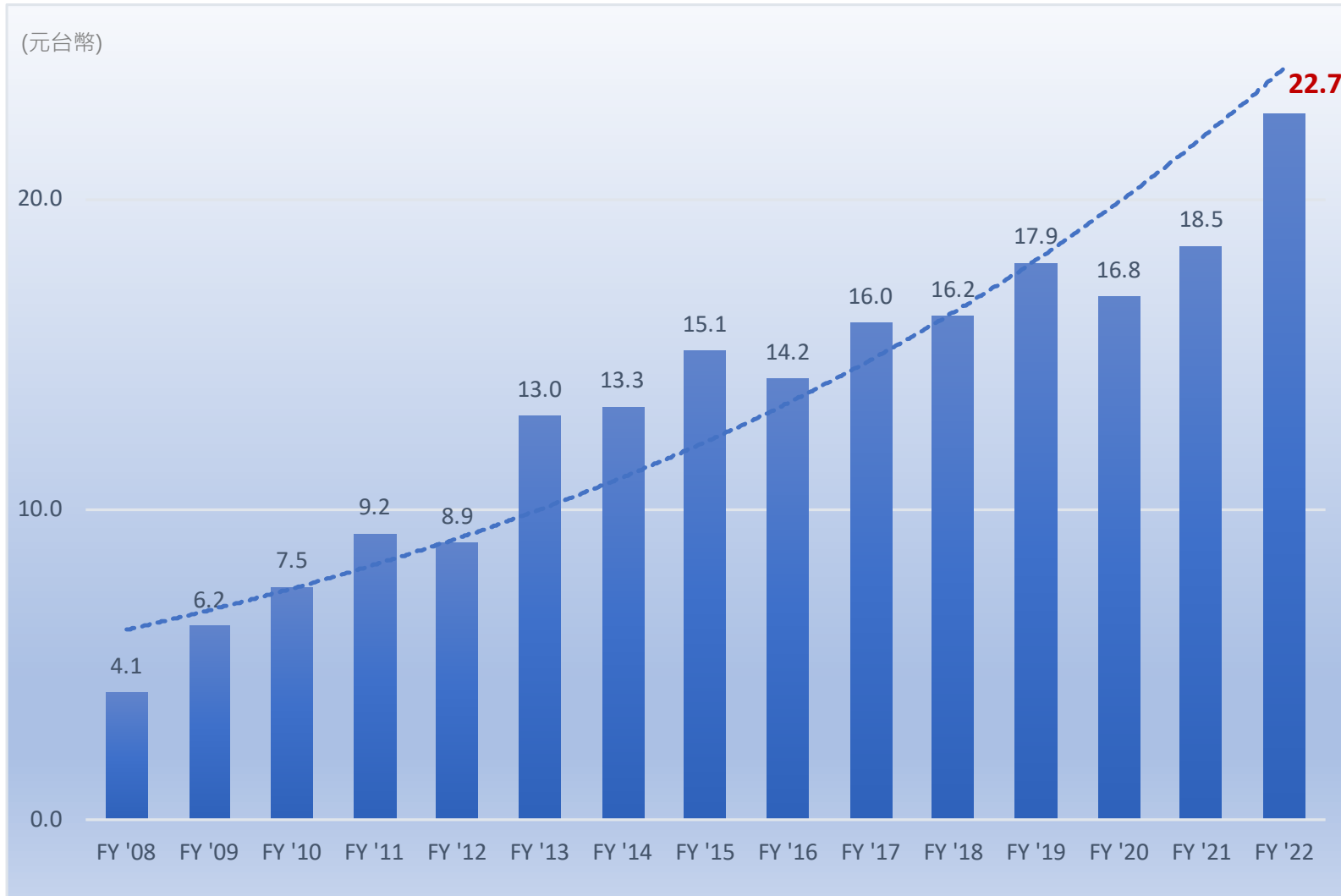
	4Q22		4Q21		YoY	
營業收入	<b>2,182</b>	<b>100.0%</b>	<b>1,811</b>	<b>100.0%</b>	<b>372</b>	<b>20.5%</b>
銷貨成本	1,416	64.9%	1,218	67.3%	198	16.2%
營業毛利	<b>766</b>	<b>35.1%</b>	<b>592</b>	<b>32.7%</b>	<b>174</b>	<b>2.4 pts</b>
營業費用	376	17.2%	337	18.6%	39	11.7%
營業淨利	<b>390</b>	<b>17.9%</b>	<b>255</b>	<b>14.1%</b>	<b>134</b>	<b>3.8 pts</b>
業外收支	(23)	-1.1%	.0	0.0%	(23)	
稅前淨利	<b>366</b>	<b>16.8%</b>	<b>255</b>	<b>14.1%</b>	<b>111</b>	<b>2.7 pts</b>
所得稅費	101	4.6%	71	3.9%	30	42.5%
稅後淨利	<b>266</b>	<b>12.2%</b>	<b>185</b>	<b>10.2%</b>	<b>81</b>	<b>2 pts</b>
每股盈餘(基本), 元台幣	<b>6.26</b>		<b>4.35</b>		<b>1.91</b>	

# 2022全年合併損益

(百萬台幣)

	2022		2021		YoY	
營業收入	7,967	100.0%	6,849	100.0%	1,118	16.3%
銷貨成本	5,319	66.8%	4,573	66.8%	746	16.3%
營業毛利	2,647	33.2%	2,275	33.2%	372	0 ppt
營業費用	1,390	17.4%	1,225	17.9%	165	13.4%
營業淨利	1,258	15.8%	1,050	15.3%	208	0.5 ppt
業外收支	90	1.1%	33	0.5%	57	174.2%
稅前淨利	1,347	16.9%	1,083	15.8%	264	1.1 pts
所得稅費	382	4.8%	298	4.4%	84	28.2%
稅後淨利	965	12.1%	784	11.5%	180	0.7 ppt
每股盈餘(基本), 元台幣	22.71		18.47		4.24	

# 每股盈餘



- ✓ **2022 EPS 22.7元**
- ✓ **CAGR 13.1% (2008~2022)**
- ✓ **董事會通過2022年度盈餘分配，預計配發：**
  - 現金股利 13元/每股
  - 股票股利 1元/每股

# 其他財務資訊

(百萬台幣)

## 資產負債摘要項目

現金及金融資產		
應收帳款		
存貨		
不動產、廠房及設備		
長期投資		
<b>資產總計</b>	<b>8,295</b>	<b>100%</b>
短借及一年內到期長債		
應付帳款		
長期計息負債		
<b>負債總計</b>	<b>3,544</b>	<b>43%</b>
<b>股東權益總計</b>	<b>4,751</b>	<b>57%</b>

## 現金流量變動(當季)

營業活動		
投資活動		
籌資活動		
匯率變動影響		
<b>現金及約當現金淨增加</b>	<b>333</b>	

## 4Q22

1,144	14%
1,350	16%
1,624	20%
1,054	13%
1,098	13%
<b>8,295</b>	<b>100%</b>
940	11%
698	8%
557	7%
<b>3,544</b>	<b>43%</b>
<b>4,751</b>	<b>57%</b>

## 4Q21

1,203	16%
1,270	17%
1,158	15%
1,015	13%
1,069	14%
<b>7,670</b>	<b>100%</b>
616	8%
758	10%
835	11%
<b>3,582</b>	<b>47%</b>
<b>4,088</b>	<b>53%</b>

## YoY

(59)
80
466
39
29
<b>625</b>
324
(60)
(278)
<b>(38)</b>
<b>663</b>
25
(11)
429
11
<b>454</b>

# 法人提問



感謝聆聽