

# Guía de accesorios móviles de TSC



Juntos somos  
más fuertes

# Nueva cartera de productos de accesorios móviles



## Montaje en vehículo con liberación rápida

- Permite montar o desmontar fácilmente la impresora del kit de montaje del vehículo.
- Batería accesible.
- Eliminador de batería accesible.
- Ranura plegable en abanico accesible.
- Compatible con RAM RAM de 3ª parte.



## Bandeja exterior para consumible plegable con kit de expansión

- La bandeja exterior para consumibles plegable es un kit de accesorios que permite al usuario montar y alimentar etiquetas plegables en la impresora móvil.
- Asegura y sujeta firmemente la impresora e incluye una bandeja de consumibles para sujetar etiquetas plegables.
- Compatible con impresoras de otras marcas.
- Se puede utilizar junto con un kit de montaje en vehículo con liberación rápida para entornos con múltiples funciones.



## Fuente de poder de extremo abierto para vehículos de 12-60 V CC

- Adaptador de CC a CC 12-60 V.
- Uso con montacargas.
- Para la serie Alpha / TDM, carga en el vehículo con cable abierto.



## Eliminador de batería de cable a cable de 12-48 V con fuente de alimentación

- Carga las impresoras directamente desde un montacargas o un vehículo, eliminando la necesidad de baterías.
- Ofrece una extracción y sustitución rápida y sin herramientas del paquete de baterías ficticio.

# Accesorios para montacargas

Número de parte	Imagen	Accesorio / Modelo de impresora	Alpha-30R		Alpha-30L	Alpha-40L
			Básico	Premium	-	-
OP-P-VM-015-0001		Montaje en vehículo con liberación rápida	N/A	✓	✓	✓
OP-P-MH-003-0001		Soporte externo para consumibles plegables con kit de montaje en vehículo de liberación rápida	N/A	N/A	✓	✓
OP-P-MH-002-0001		Soporte externo para consumibles plegables con kit de expansión	N/A	N/A	✓	✓
OP-P-CP-004-0001		Fuente de poder de extremo abierto para vehículos de 12-60 V CC	✓	✓	✓	✓
OP-P-BEM-003-0001		Eliminador de batería de cable a cable de 12-48 V con fuente de alimentación, A30L/A30R	✓	✓	✓	N/A
OP-P-BEM-006-0001		Paquete de baterías ficticias de cable a cable, A30L/A30R	✓	✓	✓	N/A
OP-P-BEM-004-0001		Eliminador de batería de cable a cable de 12-48 V con fuente de alimentación, A40L	N/A	N/A	N/A	✓
OP-P-BEM-007-0001		Paquete de baterías ficticias de cable a cable, A40L	N/A	N/A	N/A	✓




# Descripción de accesorios móviles adicionales (Serie Alpha)

Número de parte	Modelo de impresora		Alpha-30R		Alpha-30L	Alpha-40L & Alpha-40L RFID
			Básico	Premium	3"	4"
		Versión				
		Cable USB	Tipo C	Tipo C	Tipo C	Tipo C
OP-P-VM-003-0001		Adaptador para montaje en vehículos (A30R)	N/A	✓	✓	✓
OP-P-VM-001-0001		Adaptador para montaje en vehículos (A30L)	N/A	N/A	✓	N/A
OP-P-VM-002-0001		Adaptador para montaje en vehículos (A40L)	N/A	N/A	N/A	✓
OP-P-CP-003-0001		Adaptador de corriente para vehículos de 12-24 V CC (A30R/A30L)	✓	✓	✓	N/A
OP-P-CP-001-0001		Adaptador de corriente para vehículos de 12-24 V CC (A40L)	N/A	N/A	N/A	✓
OP-P-CP-002-0001		Adaptador de corriente (12-60V CC)	✓	✓	✓	✓
OP-P-BEM-003-0001		Eliminador de batería de cable a cable de 12-48 V con fuente de alimentación, (A30L/A30R)	N/A	✓	✓	N/A
OP-P-BEM-002-0001		Eliminador de batería de cable a cable de 12-48 V con fuente de alimentación, (A40L)	N/A	N/A	N/A	✓
SP-COM-1003		Adaptador de corriente	✓	✓	N/A	N/A
SP-A30L-0033		Adaptador de corriente	N/A	N/A	✓	✓
OP-P-BC1-001-1001		Cargador de batería de 1 ranura	✓	✓	✓	✓
OP-P-BC4-001-1001		Cargador de batería de 4 ranuras	✓	✓	✓	✓
OP-P-DC1-001-1001		Base de acoplamiento de 1 ranura	N/A	✓	✓	✓
OP-P-DC4-001-1001		Base de acoplamiento de 4 ranuras	N/A	✓	✓	✓
OP-P-RB-001-0001		Batería regular	✓	✓	✓	N/A
OP-P-SB-002-0001		Batería inteligente	✓	✓	N/A	N/A
OP-P-BCP-002-0001		Clip para cinturón (A30R)	✓	✓	N/A	N/A
OP-P-BCP-001-0001		Clip para cinturón (A30L & A40L)	N/A	N/A	✓	✓
OP-P-EC-003-0001		Funda protectora con correa para el hombro (A30R)	✓	✓	N/A	N/A
OP-P-EC-001-0001		Funda protectora con correa para el hombro (A30L)	N/A	N/A	✓	N/A
OP-P-EC-002-0001		Funda protectora con correa para el hombro (A40L)	N/A	N/A	N/A	✓



# Descripción de accesorios móviles adicionales (Series RE y TDM)

Número de parte	Modelo de impresora	RE300*	RE310*	TDM20	TDM30
	Versión				
	Cable USB	Micro USB	Tipo C	Micro USB	Micro USB
OP-P-VM-005-0001	Adaptador para montaje en vehículos (TDM30)	N/A	N/A	N/A	✓
OP-P-VM-004-0001	Adaptador para montaje en vehículos (TDM20)	N/A	N/A	✓	N/A
OP-P-CP-003-0001	 Adaptador para montaje en vehículos (12-24V CC)	N/A	N/A	✓	✓
OP-P-BEM-003-0001	 Eliminador de batería de cable a cable de 12-48 V con fuente de alimentación, (TDM30)	N/A	N/A	N/A	✓
SP-COM-1003	Adaptador de corriente	N/A	N/A	✓	✓
SP-A30L-0033	Adaptador de corriente	✓	✓	N/A	N/A
OP-P-BC1-001-1001	 Cargador de batería de 1 ranura	N/A	✓	N/A	N/A
OP-P-BC1-002-1001	 Cargador de batería de 1 ranura	N/A	N/A	N/A	✓
OP-P-BC4-001-1001	 Cargador de batería de 4 ranuras	N/A	✓	N/A	N/A
OP-P-BC4-002-1001	 Cargador de batería de 4 ranuras	N/A	N/A	✓	N/A
OP-P-BC4-003-1001	 Cargador de batería de 4 ranuras	N/A	N/A	N/A	✓
OP-P-DC1-003-1001	 Base de acoplamiento de 1 ranura	N/A	N/A	N/A	✓
OP-P-DC1-002-1001	 Base de acoplamiento de 1 ranura	N/A	N/A	✓	N/A
OP-P-DC4-002-1001	 Base de acoplamiento de 4 ranuras	N/A	N/A	✓	N/A
OP-P-DC4-003-1001	 Base de acoplamiento de 4 ranuras	N/A	N/A	N/A	✓
OP-P-RB-001-0001	Batería regular	N/A	✓	N/A	N/A
OP-P-RB-002-0001	Batería regular	N/A	N/A	✓	N/A
OP-P-SB-002-0001	Batería inteligente	N/A	N/A	N/A	✓
OP-P-BCP-002-0001	 Clip para cinturón (RE310)	N/A	✓	N/A	N/A
OP-P-EC-008-0001	 Funda protectora con correa para el hombro (RE310)	N/A	✓	N/A	N/A
OP-P-EC-004-0001	 Funda protectora con correa para el hombro (TDM30)	N/A	N/A	N/A	✓
OP-P-EC-005-0001	 Funda protectora con correa para el hombro (TDM20)	N/A	N/A	✓	N/A

\* Disponibilidad limitada en EE. UU. y Canadá, comuníquese con su representante de ventas local

# Hoja de instrucciones paso a paso de accesorios móviles

## 1 Seleccionar la impresora



## 2 Seleccionar la placa de montaje



## 3 3A. Seleccionar la bola RAM



## 3B. Seleccionar ProClip

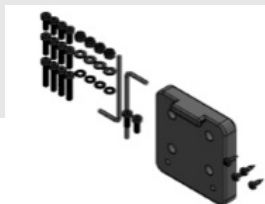
*¡Solución todo en uno!*



## 4 4A. Seleccionar el brazo RAM



## 5 5A. Seleccionar un soporte de montaje de RAM



## 6 Seleccione la fuente de poder (opcional)



\* Disponibilidad limitada en EE. UU. y Canadá, comuníquese con su representante de ventas local

# Hoja de instrucciones paso a paso de accesorios móviles

## Paso 1: Seleccionar la impresora



### Rendimiento de la serie Alpha de 3 pulgadas

Las impresoras de 3 pulgadas de la Serie Alpha están disponibles en dos modelos, las impresoras móviles Alpha-30R y Alpha-30L. Estas impresoras son cómodas, livianas, capaces de imprimir etiquetas bajo demanda, y están diseñadas para ser duraderas, pudiendo soportar múltiples caídas y seguir imprimiendo. Nuestras más recientes impresoras móviles, la Alpha-30R junto con la Alpha-30L (lanzada en 2021), te impulsan a la próxima generación de soluciones tecnológicas inteligentes y mejoradas para aplicaciones de impresión de etiquetas de nivel industrial.



### Rendimiento de la Serie Alpha de 4 Pulgadas

Las impresoras portátiles Alpha-40L amplían nuestra línea de impresoras portátiles para ofrecer funciones avanzadas de productividad y gestión para una experiencia de impresión móvil de primera calidad. La impresora portátil de alto rendimiento Alpha-40L de 4 pulgadas fue diseñada para cumplir con los estándares de grado militar para caídas y vibraciones de vehículos. Ideal para profesionales de la empresa en movimiento.



### Rendimiento de la Serie RE de 3 Pulgadas\*

La Serie RE logra un equilibrio entre valor y rendimiento, diseñada para imprimir recibos y etiquetas, y cuenta con características esenciales. El RE310 ofrece una combinación de valor y eficiencia, siendo ideal para operaciones diarias.

\* Disponibilidad limitada en EE. UU. y Canadá, comuníquese con su representante de ventas local



### Rendimiento de la Serie TDM de 2 pulgadas

La serie TDM está equipada para operar en diferentes plataformas con múltiples opciones de conectividad. Su diseño ligero, duradero y flexible, junto con la facilidad de operación sin sacrificar la funcionalidad, es especialmente crítico para las aplicaciones de punto de venta móvil (MPOS) y minoristas. La impresora de 2 pulgadas cuenta con un diseño resistente del tamaño de la palma de la mano para imprimir fácilmente sobre la marcha durante más de 17 horas con una sola carga de batería.




### Rendimiento de la Serie TDM de 3 pulgadas

La serie TDM está equipada para operar en diferentes plataformas con múltiples opciones de conectividad. Su diseño ligero, duradero y flexible, junto con la facilidad de operación sin sacrificar la funcionalidad, es especialmente crítico para las aplicaciones de punto de venta móvil (MPOS) y minoristas. La impresora de 3 pulgadas cuenta con un diseño resistente del tamaño de la palma de la mano para imprimir fácilmente sobre la marcha durante más de 42 horas con una sola carga de batería.

# Hoja de instrucciones paso a paso de accesorios móviles

## Paso 2: Seleccionar la placa de montaje

Modelo de impresora	Número de parte		Adaptador para montaje en vehículos	Alpha-30R	Alpha-30L	Alpha-40L	TDM20	TDM30
ALPHA-30R	OP-P-VM-003-0001		Placa de montaje de la impresora Alpha-30R de 3"	✓	N/A	N/A	N/A	N/A
ALPHA-30L	OP-P-VM-001-0001		Placa de montaje de la impresora Alpha-30L de 3"	N/A	✓	N/A	N/A	N/A
ALPHA-40L	OP-P-VM-002-0001		Placa de montaje de la impresora Alpha-40L de 4"	N/A	N/A	✓	N/A	N/A
ALPHA-30R ALPHA-30L ALPHA-40L	OP-P-VM-015-0001		Kit de montaje en vehículo de liberación rápida para la Alpha-30L, Alpha-30R, Alpha-40L	✓	✓	✓	N/A	N/A
TDM-20	OP-P-VM-004-0001		Adaptador de montaje en vehículo TDM-20	N/A	N/A	N/A	✓	N/A
TDM-30	OP-P-VM-005-0001		Adaptador de montaje en vehículo TDM-30	N/A	N/A	N/A	N/A	✓










## Paso 3: Seleccionar la bola RAM



Base de diamante con bola RAM  
#RAM-238U Tamaño C

## Paso 4: Seleccionar el brazo RAM

(Nota: Brazos diseñados para bola tipo C)

Número de parte		Alpha-30R	Alpha-30L	Alpha-40L	TDM20	TDM30
RAM-201U		✓	✓	✓	✓	✓
RAM-201U-D		✓	✓	✓	✓	✓
RAM-201U-B		✓	✓	✓	✓	✓
RAP-200-2U		✓	✓	✓	✓	✓
RAP-201U		✓	✓	✓	✓	✓
RAP-201U-B		✓	✓	✓	✓	✓
RAP-200-12U		✓	✓	✓	✓	✓
RAM-201MU		✓	✓	✓	✓	✓
RAM-201MU-D		✓	✓	✓	✓	✓







# Hoja de instrucciones paso a paso de accesorios móviles

## Paso 5: Seleccionar un soporte de montaje de RAM












Número de parte		Adaptador para montaje en vehículos	Alpha-30R		Alpha-30L	Alpha-40L	TDM20	TDM30
			Básico	Premium				
RAM-247U		Base de abrazadera de poste cuadrado	✓	✓	✓	✓	✓	✓
RAM-271U-2		Abrazadera de poste redondo	✓	✓	✓	✓	✓	✓
RAM-202U-CR01		Asistente de trabajo Crown	✓	✓	✓	✓	✓	✓

## Paso 6: Seleccionar la fuente de poder (Alphas)

OP-P-CP-003-0001		Adaptador de corriente para vehículos de 12-24 V CC (A30R/A30L)	✓	✓	✓	N/A
OP-P-CP-001-0001		Adaptador de corriente para vehículos de 12-24 V CC (A40L)	N/A	N/A	N/A	✓
OP-P-CP-002-0001		Adaptador de corriente de 12-60 V CC	✓	✓	✓	✓
OP-P-BEM-003-0001		Eliminador de batería de cable a cable de 12-48 V con fuente de alimentación, (A30L/A30R)	N/A	✓	✓	N/A
OP-P-BEM-002-0001		Eliminador de batería de cable a cable de 12-48 V con fuente de alimentación, (A40L)	N/A	N/A	N/A	✓
SP-COM-1003		Adaptador de corriente	✓	✓	N/A	N/A
SP-A30L-0033		Adaptador de corriente	N/A	N/A	✓	✓
OP-P-BC1-001-1001		Cargador de batería de 1 ranura	✓	✓	✓	✓
OP-P-BC4-001-1001		Cargador de batería de 4 ranuras	✓	✓	✓	✓
OP-P-DC1-001-1001		Base de acoplamiento de 1 ranura	N/A	✓	✓	✓
OP-P-DC4-001-1001		Base de acoplamiento de 4 ranuras	N/A	✓	✓	✓
OP-P-RB-001-0001		Batería regular	✓	✓	✓	N/A
OP-P-SB-002-0001		Batería inteligente	✓	✓	N/A	N/A

# Hoja de instrucciones paso a paso de accesorios móviles

## Paso 6: Seleccionar la fuente de poder (RE y TDM)

Número de parte		Modelo de impresora	RE300*	RE310*	TDM20	TDM30
OP-P-CP-003-0001		Adaptador de corriente para vehículos de 12-24 V CC	N/A	N/A	✓	✓
OP-P-BEM-003-0001		Eliminador de batería de cable a cable de 12-48 V con fuente de alimentación, (TDM30)	N/A	N/A	N/A	✓
SP-COM-1003		Adaptador de corriente	N/A	N/A	✓	✓
SP-A30L-0033		Adaptador de corriente	✓	✓	N/A	N/A
OP-P-BC1-001-1001		Cargador de batería de 1 ranura	N/A	✓	N/A	N/A
OP-P-BC1-002-1001		Cargador de batería de 1 ranura	N/A	N/A	N/A	✓
OP-P-BC4-001-1001		Cargador de batería de 4 ranuras	N/A	✓	N/A	N/A
OP-P-BC4-002-1001		Cargador de batería de 4 ranuras	N/A	N/A	✓	N/A
OP-P-BC4-003-1001		Cargador de batería de 4 ranuras	N/A	N/A	N/A	✓
OP-P-DC1-003-1001		Base de acoplamiento de 1 ranura	N/A	N/A	N/A	✓
OP-P-DC1-002-1001		Base de acoplamiento de 1 ranura	N/A	N/A	✓	N/A
OP-P-DC4-002-1001		Base de acoplamiento de 4 ranuras	N/A	N/A	✓	N/A
OP-P-DC4-003-1001		Base de acoplamiento de 4 ranuras	N/A	N/A	N/A	✓
OP-P-RB-001-0001		Batería regular	N/A	✓	N/A	N/A
OP-P-RB-002-0001		Batería regular	N/A	N/A	✓	N/A
OP-P-SB-002-0001		Batería inteligente	N/A	N/A	N/A	✓

\* Disponibilidad limitada en EE. UU. y Canadá, comuníquese con su representante de ventas local

# Hoja de instrucciones paso a paso de accesorios móviles

## Solución alternativa: ProClip



Número de parte	Accesorio	Alpha-30R	Alpha-30L	Alpha-40L	TDM20	TDM30
#216295	 Kit de montaje de impresora con acceso a la batería	N/A	✓	✓	N/A	N/A
#216291	 Kit de montaje de impresora con eliminador de batería	N/A	✓	✓	N/A	N/A
#216293	 Kit de montaje de impresora para carga	N/A	✓	✓	N/A	N/A
#216294	 Montaje de impresora con acceso a la batería	N/A	N/A	N/A	N/A	N/A
#216292	 Montaje de impresora con eliminador de batería	N/A	✓	✓	N/A	N/A
#100328	 Montaje de abrazadera para montacargas de uso moderado con brazo universal de 5.0" con rótulas de acero	N/A	N/A	N/A	N/A	N/A
#216209	 Montaje de abrazadera para montacargas de trabajo pesado con brazo de 7.5" con rótula giratoria en línea	N/A	✓	✓	N/A	N/A
#216115	 El montaje de correa doble que se sujeta a tubos y barras redondas/cuadradas de 1" a 5" de diámetro	N/A	N/A	N/A	N/A	N/A
#100326	 Montaje universal de 5" de uso moderado con rótulas de acero	N/A	N/A	N/A	N/A	N/A
#100148	 Kit de montaje HD de 2 pulgadas de diámetro con placa AMPS	N/A	✓	✓	N/A	N/A



#### **SEDE CORPORATIVA**

TSC Auto ID Technology Co., Ltd.  
Tel: +886 2 2218 6789  
E-mail: [apac\\_sales@tscprinters.com](mailto:apac_sales@tscprinters.com)

#### **ASIA PACÍFICO**

TSC Auto ID Technology Co., Ltd.  
Tel: +886 2 2218 6789  
E-mail: [apac\\_sales@tscprinters.com](mailto:apac_sales@tscprinters.com)

#### **EMEA**

TSC Auto ID Technology EMEA GmbH  
Tel: +49 (0) 8106 37979 000  
E-mail: [emea\\_sales@tscprinters.com](mailto:emea_sales@tscprinters.com)

#### **AMÉRICA**

TSC Auto ID Technology America Inc.  
Tel: +1 657 258 0808  
E-mail: [americas\\_sales@tscprinters.com](mailto:americas_sales@tscprinters.com)

#### **PLANTA DE LIZE**

TSC Auto ID Technology Co., Ltd.  
Tel: +886 3 990 6677  
E-mail: [apac\\_sales@tscprinters.com](mailto:apac_sales@tscprinters.com)

#### **COREA**

Oficina de representación de TSC Corea  
Tel: +82 2 852 3322  
E-mail: [apac\\_sales@tscprinters.com](mailto:apac_sales@tscprinters.com)

#### **RUSIA**

TSC Auto ID Technology EMEA GmbH  
Tel: +7 495 646 3538  
E-mail: [emea\\_sales@tscprinters.com](mailto:emea_sales@tscprinters.com)

#### **MÉXICO**

Oficina de representación de TSC México  
Tel: +1 52 (33) 3673 1406  
E-mail: [americas\\_sales@tscprinters.com](mailto:americas_sales@tscprinters.com)

#### **CHINA**

Tianjin TSC Auto ID Technology Co., Ltd.  
Tel: +86 22 5981 6661  
E-mail: [apac\\_sales@tscprinters.com](mailto:apac_sales@tscprinters.com)

#### **INDIA**

Oficina de representación de TSC India  
Tel: +91 2249 679 315  
E-mail: [apac\\_sales@tscprinters.com](mailto:apac_sales@tscprinters.com)

#### **ORIENTE MEDIO**

TSC Auto ID Technology ME Ltd, FZE  
Tel: +971 4 2533 069  
E-mail: [emea\\_sales@tscprinters.com](mailto:emea_sales@tscprinters.com)

#### **BRASIL**

Oficina de representación de TSC Brasil  
Tel: +55 (11) 3554 7225  
E-mail: [americas\\_sales@tscprinters.com](mailto:americas_sales@tscprinters.com)