

An aerial view of a city with various QR codes and Wi-Fi symbols overlaid on the scene, connected by thin white lines. The background is a blue-tinted aerial photograph of a city, likely San Francisco, with the Golden Gate Bridge visible in the distance.

# 鼎翰科技股份有限公司 法人說明會

股票代號: 3611

2025.03

# 會議議程

- 財務報告與營運概況
- 法人提問

# 免責聲明 Disclaimer

簡報所提供之資訊可能含有前瞻性敘述，實際結果可能與這些前瞻性敘述大不相同。簡報資料中所提供之資訊並未明示或暗示的表達或保證其具有正確性及完整性，亦不代表鼎翰科技股份有限公司(本公司)對產業狀況或後續重大發展的完整論述。

**TSC Auto ID Technology and its subsidiaries have no intention and undertake no obligation to update any forward-looking statement, whether as a result of new information, future events, or otherwise, except as required by law.**

# 財務報告與營運概況

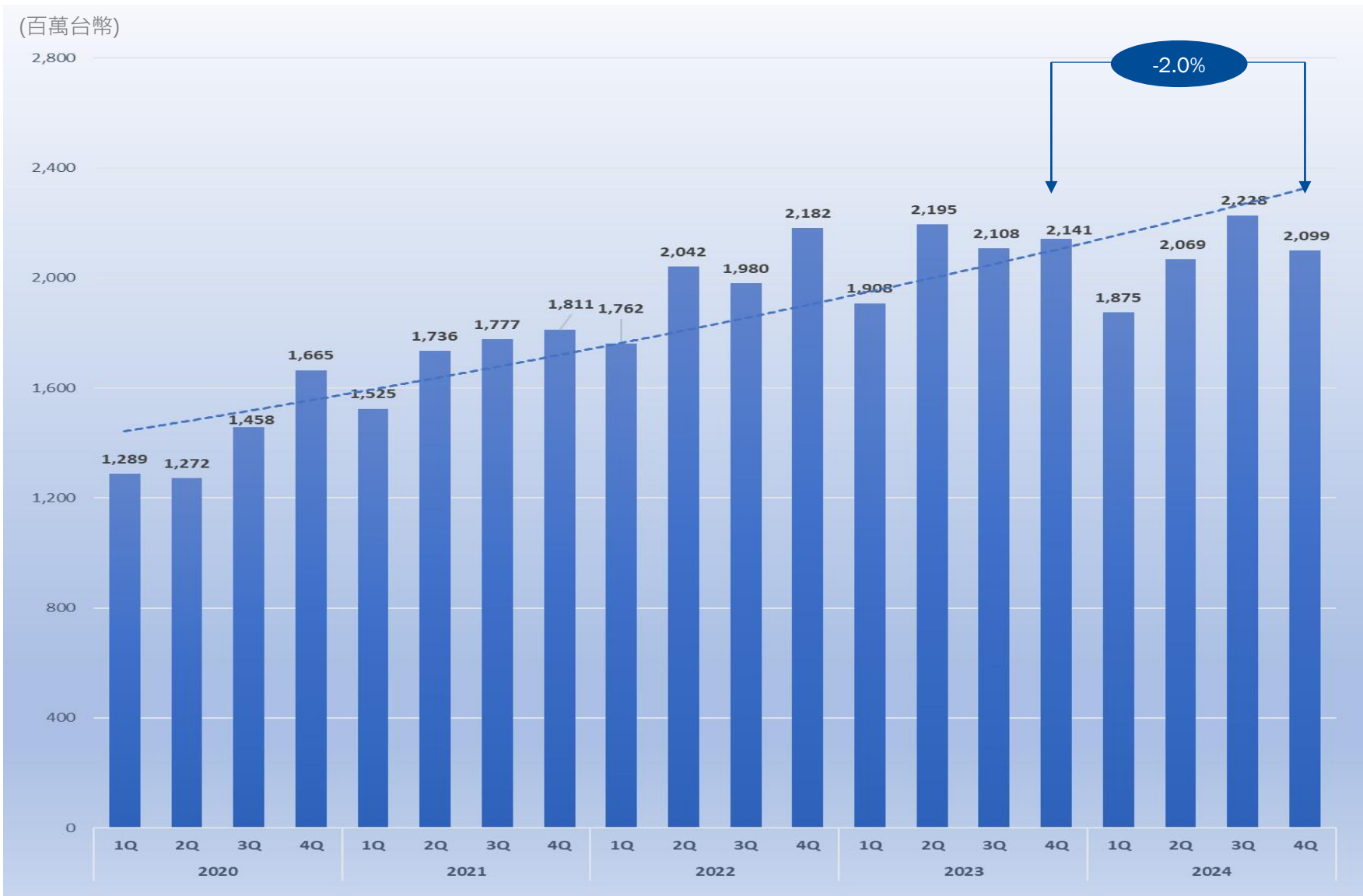
# 整體營收趨勢



✓ 第四季營收 NT 26.26億  
(YoY +22.61%)

✓ 全年營收NT 87.98億  
(YoY +5.34%)，平均每季  
營收NT 22.00億

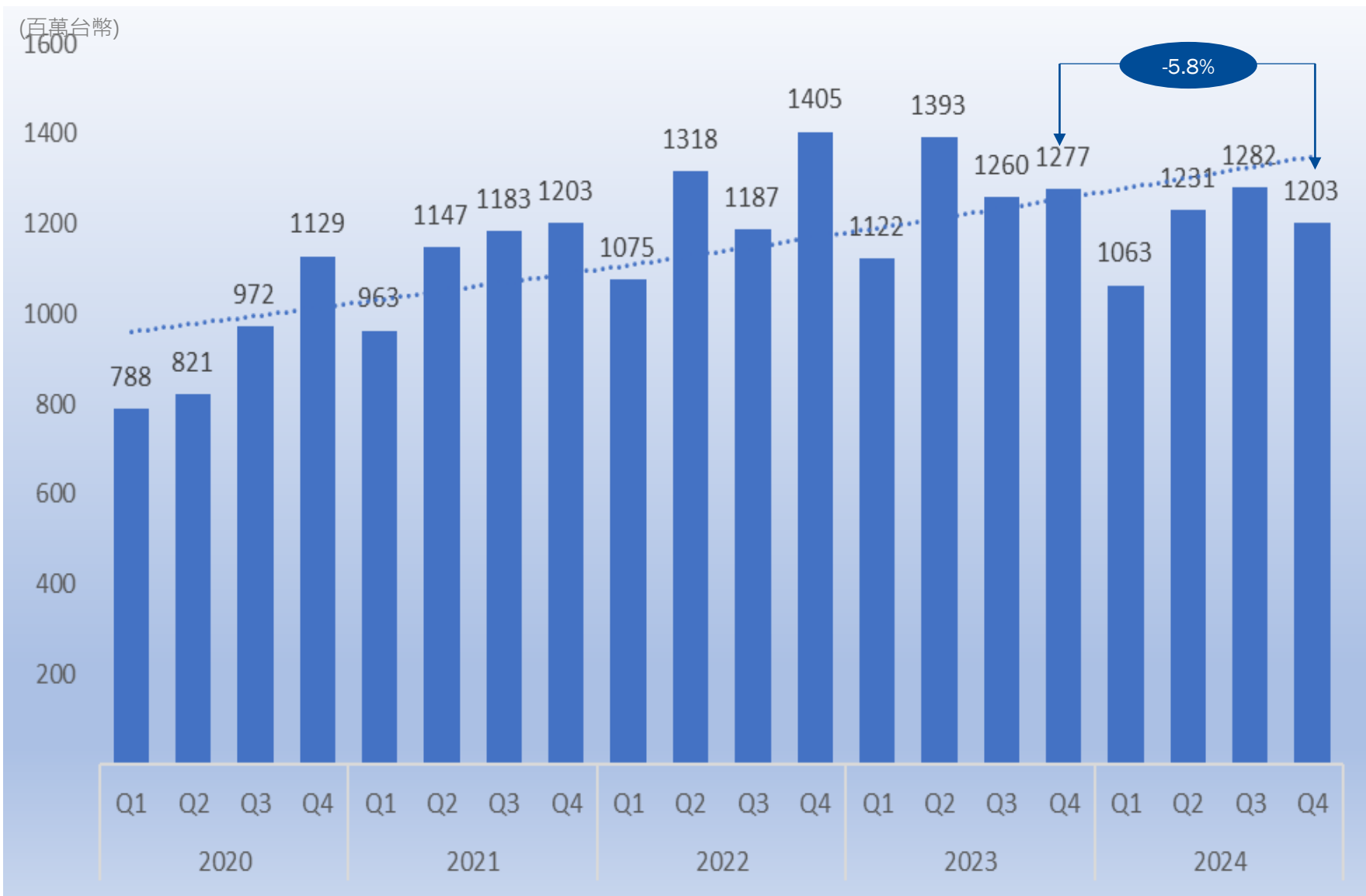
# 印表機與標籤紙業務營收



✓ 第四季營收 NT 20.99億  
(YoY -2.0%)

✓ 全年營收NT 82.72億  
(YoY -0.96%)，平均每季  
營收NT 20.68億

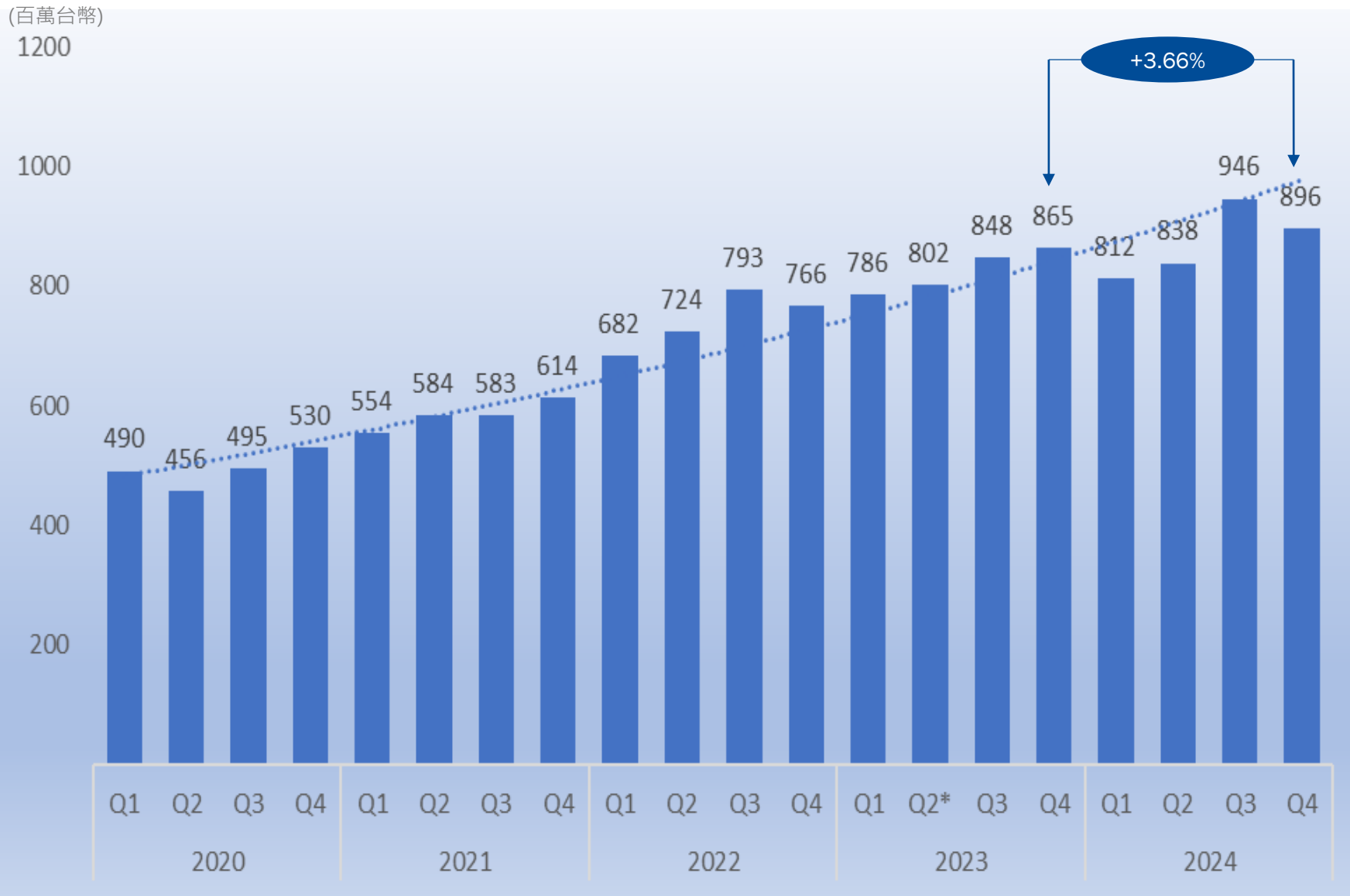
# 印表機業務營收



✓ 第四季營收 NT 12.03億  
(YoY -5.8%)

✓ 全年營收NT 47.79億  
(YoY -5.40%)，平均每季  
營收NT 11.95億

# 標籤紙業務營收



✓ 第四季營收 NT 8.96億  
(YoY +3.66%)

✓ 全年營收NT 34.92億  
(YoY +5.83%)，平均每季  
營收NT 8.73億

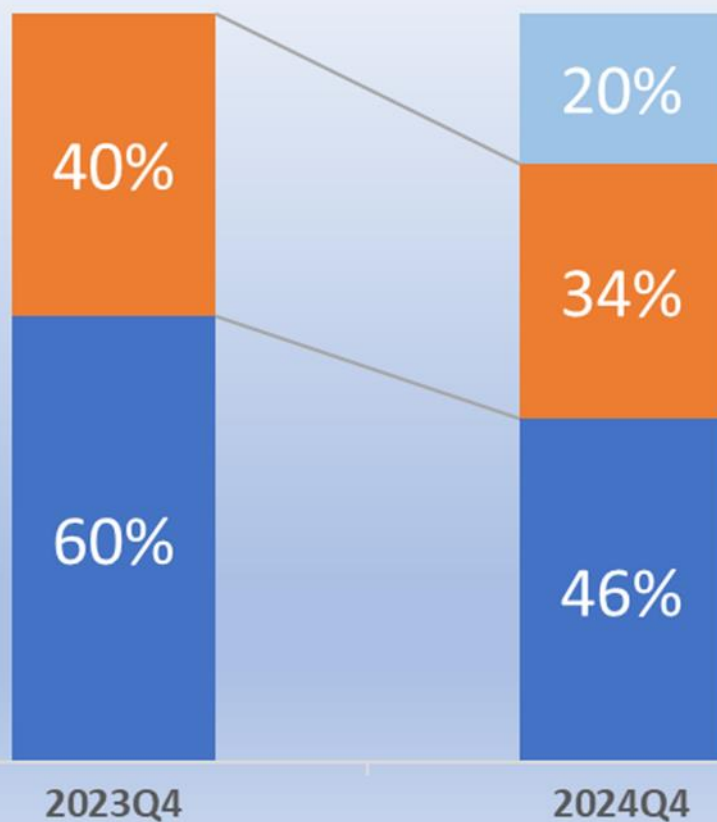
\*2023.6月完成收購MGN



# 營收占比 (單季)

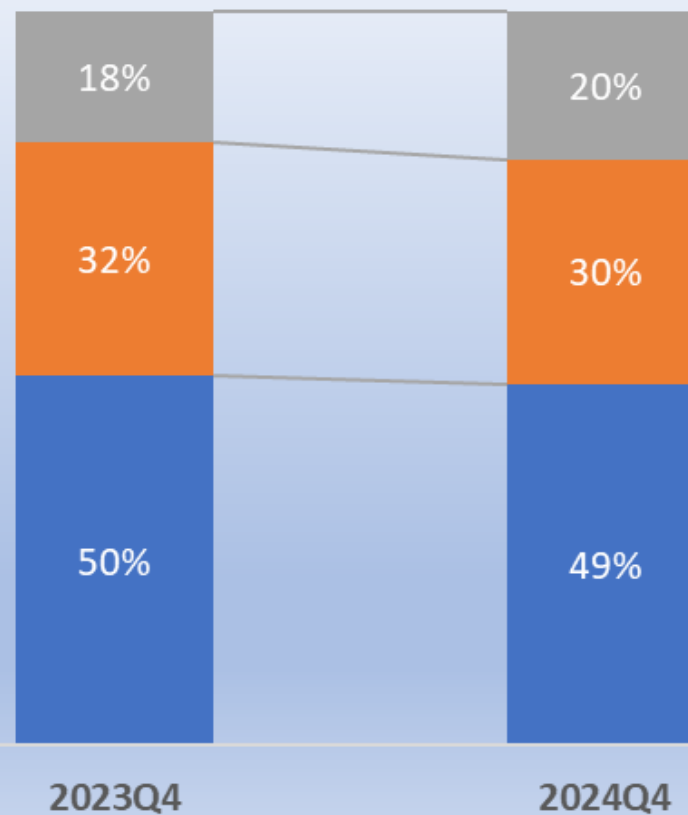
## 產品營收占比

Printers Labels EMC



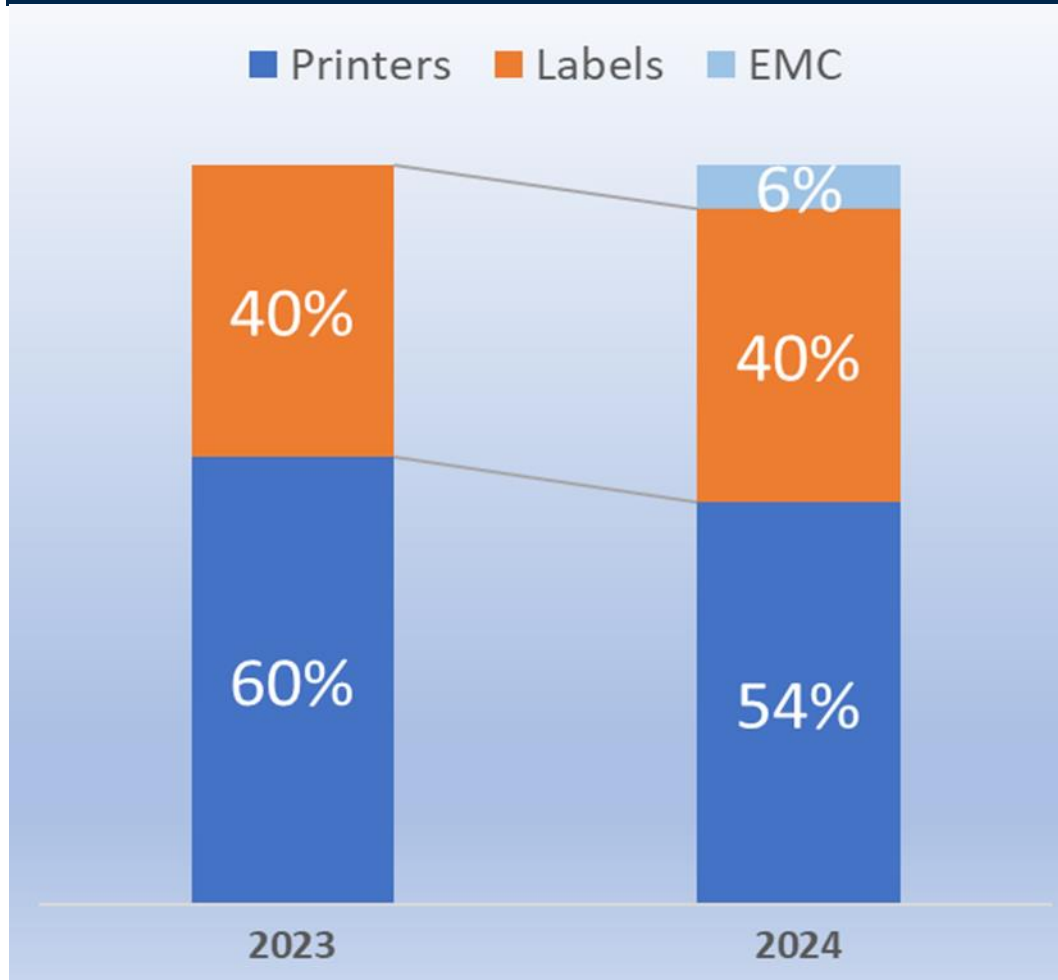
## 印表機營收占比

APAC EMEA Americas

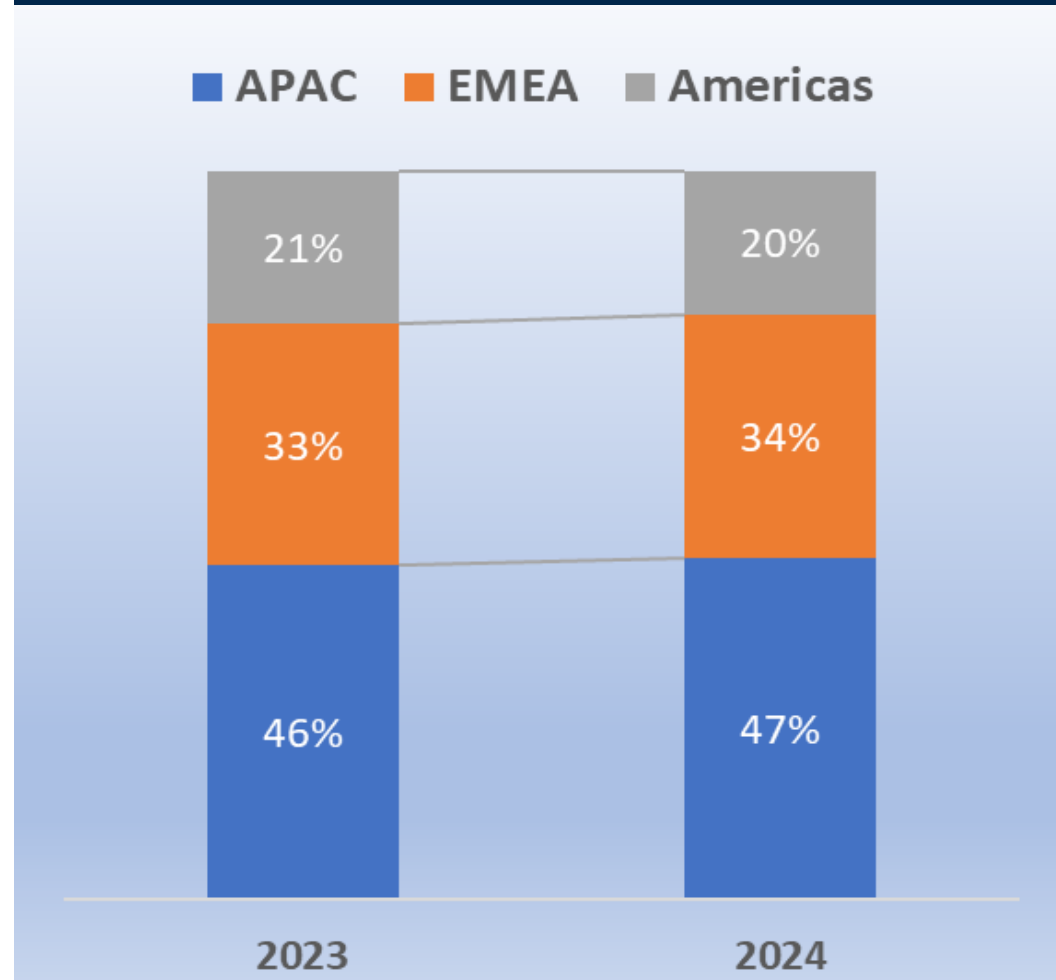


# 營收占比 (全年)

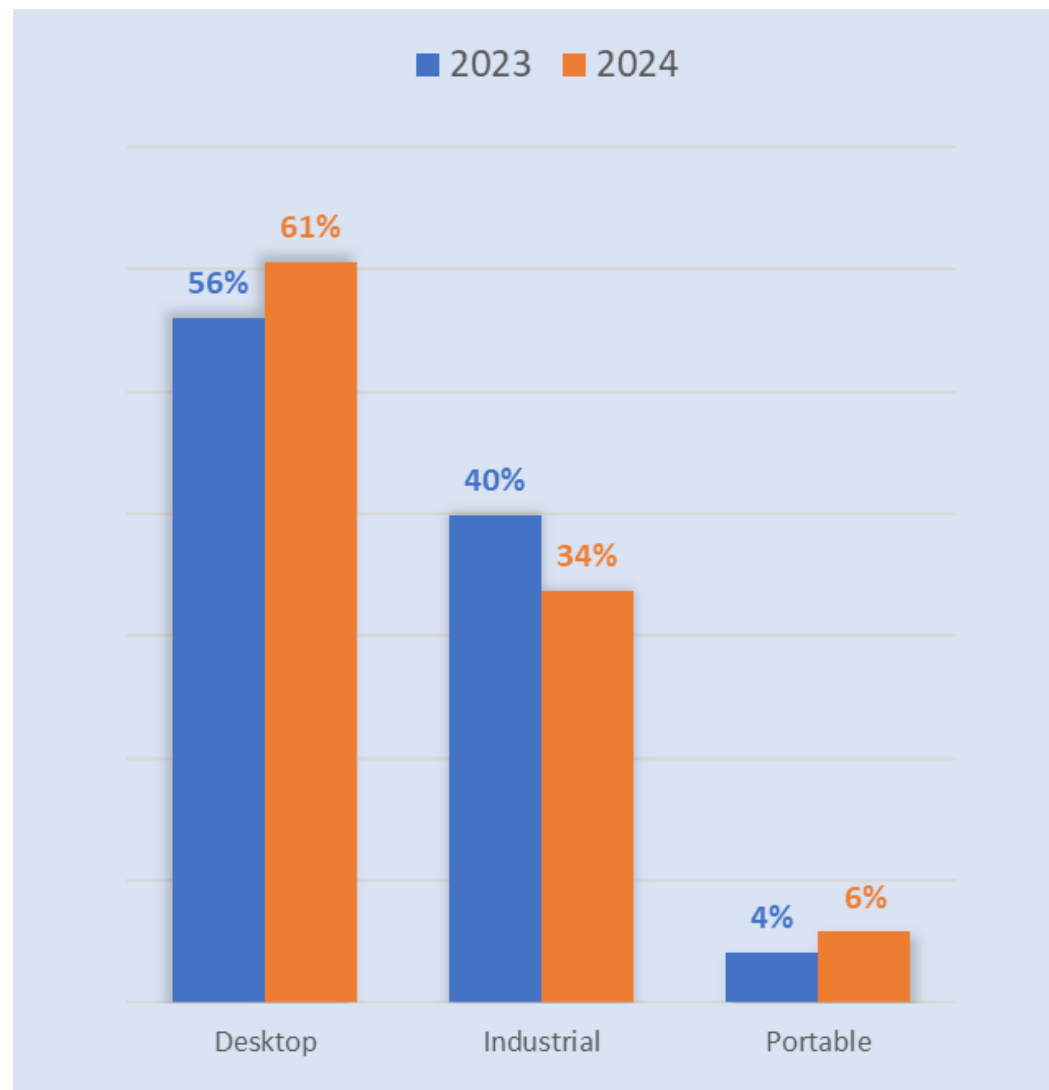
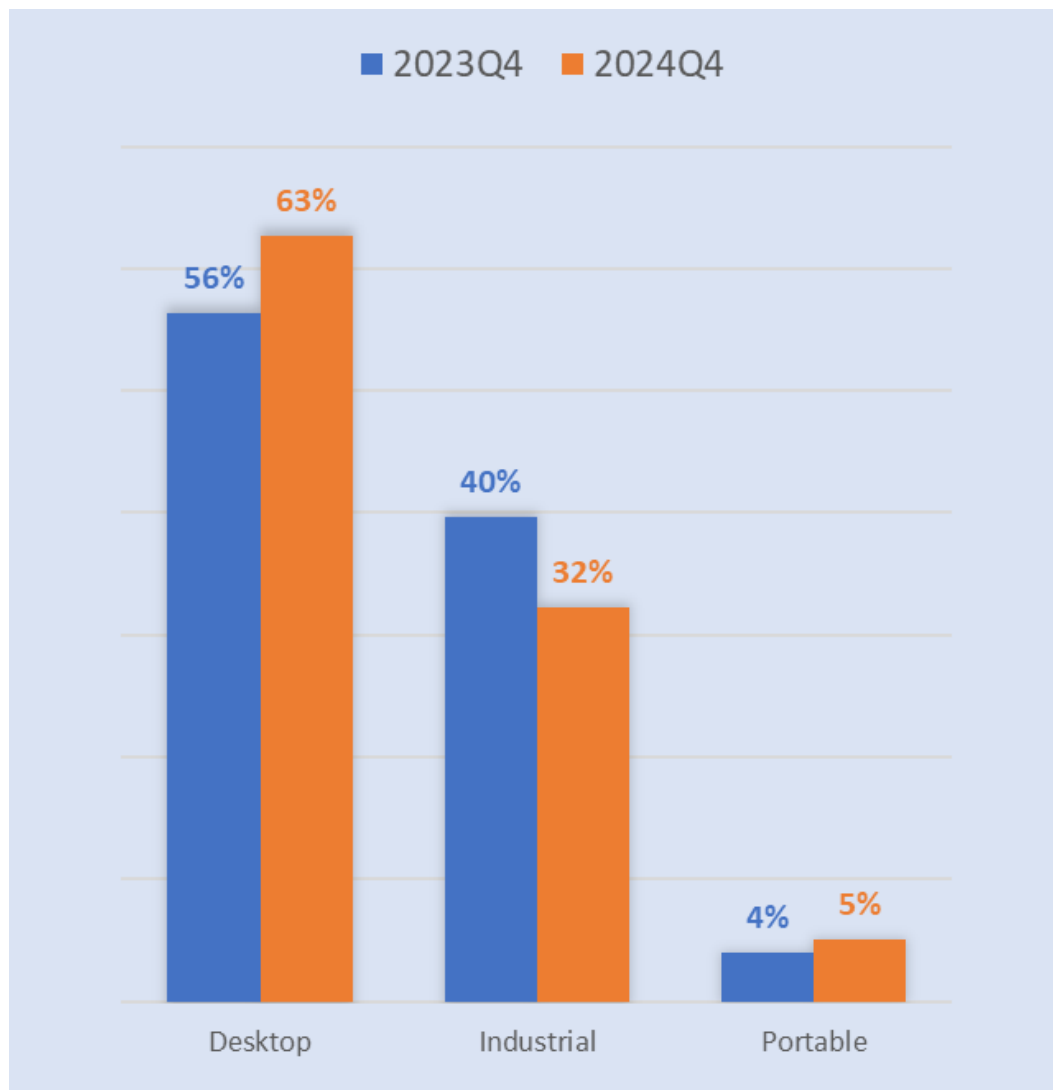
## 產品營收占比



## 印表機營收占比



# 印表機機種銷售占比



# 2024年第四季合併損益

(百萬台幣)

	2024Q4		2023Q4		YoY	
營業收入	2,626	100.0%	2,141	100.0%	484	22.6%
銷貨成本	1,866	71.1%	1,472	68.7%	393	26.7%
營業毛利	760	28.9%	669	31.3%	91	-2.3 pts
營業費用	527	20.1%	442	20.6%	86	19.4%
營業淨利	233	8.9%	228	10.6%	5	-1.8 pts
業外收支	(15)	-0.6%	(19)	-0.9%	4	-19.6%
稅前淨利	217	8.3%	209	9.7%	9	-1.5 pts
所得稅費	79	3.0%	43	2.0%	36	82.0%
稅後淨利	138	5.3%	165	7.7%	(27)	-2.4 pts
每股盈餘(基本), 元台幣	2.88		3.50		(0.63)	

# 2024年全年合併損益

(百萬台幣)

	2024		2023		YoY	
營業收入	8,798	100.0%	8,352	100.0%	446	5.3%
銷貨成本	6,063	68.9%	5,545	66.4%	518	9.4%
營業毛利	2,735	31.1%	2,807	33.6%	(72)	-2.5 pts
營業費用	1,818	20.7%	1,611	19.3%	208	12.9%
營業淨利	684	7.8%	963	11.5%	(280)	-3.8 pts
業外收支	17	0.2%	60	0.7%	(43)	-71.5%
稅前淨利	934	10.6%	1,257	15.0%	(322)	-4.4 pts
所得稅費	262	3.0%	330	4.0%	(68)	-20.5%
稅後淨利	672	7.6%	927	11.1%	(255)	-3.5 pts
每股盈餘(基本), 元台幣	14.19		19.76		(5.57)	

# 其他財務資訊

(百萬台幣)

## 資產負債摘要項目

	2024Q4		2023Q4		YoY
現金及金融資產	1,823	14%	1,070	12%	753
應收帳款	1,789	14%	1,306	15%	483
存貨	2,011	16%	1,494	17%	517
不動產、廠房及設備	1,442	11%	1,276	14%	166
長期投資	849	7%	1,354	15%	(505)
<b>資產總計</b>	<b>12,706</b>	<b>100%</b>	<b>8,955</b>	<b>100%</b>	<b>3,751</b>
短借及一年內到期長債	2,049	16%	680	8%	1,369
應付帳款	709	6%	691	8%	18
長期計息負債	2,336	18%	611	7%	1,725
<b>負債總計</b>	<b>7,605</b>	<b>60%</b>	<b>3,494</b>	<b>39%</b>	<b>4,111</b>
<b>股東權益總計</b>	<b>5,101</b>	<b>40%</b>	<b>5,461</b>	<b>61%</b>	<b>(360)</b>

## 現金流量變動 (季)

營業活動	657	511	145
投資活動	(2,186)	(114)	(2,072)
籌資活動	2,443	(625)	3,068
匯率變動影響	(16)	(15)	(2)
<b>現金及約當現金淨增加</b>	<b>897</b>	<b>(242)</b>	<b>1,140</b>

# 法人提問



**Thank You**

**TSC Auto ID** [tscprinters.com](https://www.tscprinters.com)