



鼎翰科技股份有限公司 法人說明會

股票代號: 3611

2021.11.10

免責聲明 Disclaimer

簡報所提供之資訊可能含有前瞻性敘述，實際結果可能與這些前瞻性敘述大不相同。簡報資料中所提供之資訊並未明示或暗示的表達或保證其具有正確性及完整性，亦不代表鼎翰科技股份有限公司(本公司)對產業狀況或後續重大發展的完整論述。

TSC Auto ID Technology and its subsidiaries have no intention and undertake no obligation to update any forward-looking statement, whether as a result of new information, future events, or otherwise, except as required by law.

會議議程

- 關於鼎翰
- 產業趨勢
- 財務報告
- 法人提問

關於鼎翰

鼎翰科技 TSC Auto ID Technology

提供世界級創新、高效能**追蹤與自動識別**解決方案

條碼標籤印表機事業

TSC Auto ID Technology

~ 提供經濟型之桌上印表機、高性能工業解決方案，及堅固耐用的攜帶型印表機。以卓越的性價比聞名。

Printronix Auto ID

~ 提供優質的企業級應用，包括 RFID 編碼和集成條碼驗證等高端功能。以其耐用性和可靠性而聞名。

標籤材料事業

Diversified Labeling Solutions

~ 高品質客製不乾膠列印標籤的首選 B2B 供應商。



TSC Manufacturing Facility
Wujie Township, Taiwan

公司發展歷程

1991
母公司成立事務機器事業處，
與美國Eltron公司合作生產條碼
印表機

1996
設立美國分公司

2002
設立歐洲分公司

2003
於天津廠設立
條碼列印機生產線

2006
遷至利澤廠

2008
公司股票掛牌上市

2007
自母公司分割獨立，成立
「鼎翰科技股份有限公司」

2011
設立俄羅斯分公司與中東杜
拜分公司

2016
收購 Printronix條碼印表機
事業部

2019
收購 Diversified Labeling
Solutions, Inc. (DLS)

2021
從事自動識別行業30年

公司實績

30

從事自動識別行業30年

5

自動識別行業排名前五

\$200+

年收入超過2億美元
(單位：百萬美元)

5 M

全球已安裝500萬台印表機

87

87項專利

12

臺灣證交所上市12年

100+

全球業務遍及
100多個國家

850

全球擁有
850名員工

全球據點



● TSC 和 Printronix Auto ID 營業處

● TSC 和 Printronix Auto ID 辦事處

▼ TSC 和 Printronix Auto ID 工廠

▼ DLS 工廠

產品系列



攜帶型

桌上型

工業用

RFID

條碼驗證
(ODV)

列印引擎

PrintCart

彩色

核心垂直市場解決方案

世界各地主要的知名企業都依靠 TSC Printronix Auto ID 來滿足其供應鏈需求。
我們為關鍵行業提供的解決方案廣受認可。



製造



物流



零售



汽車

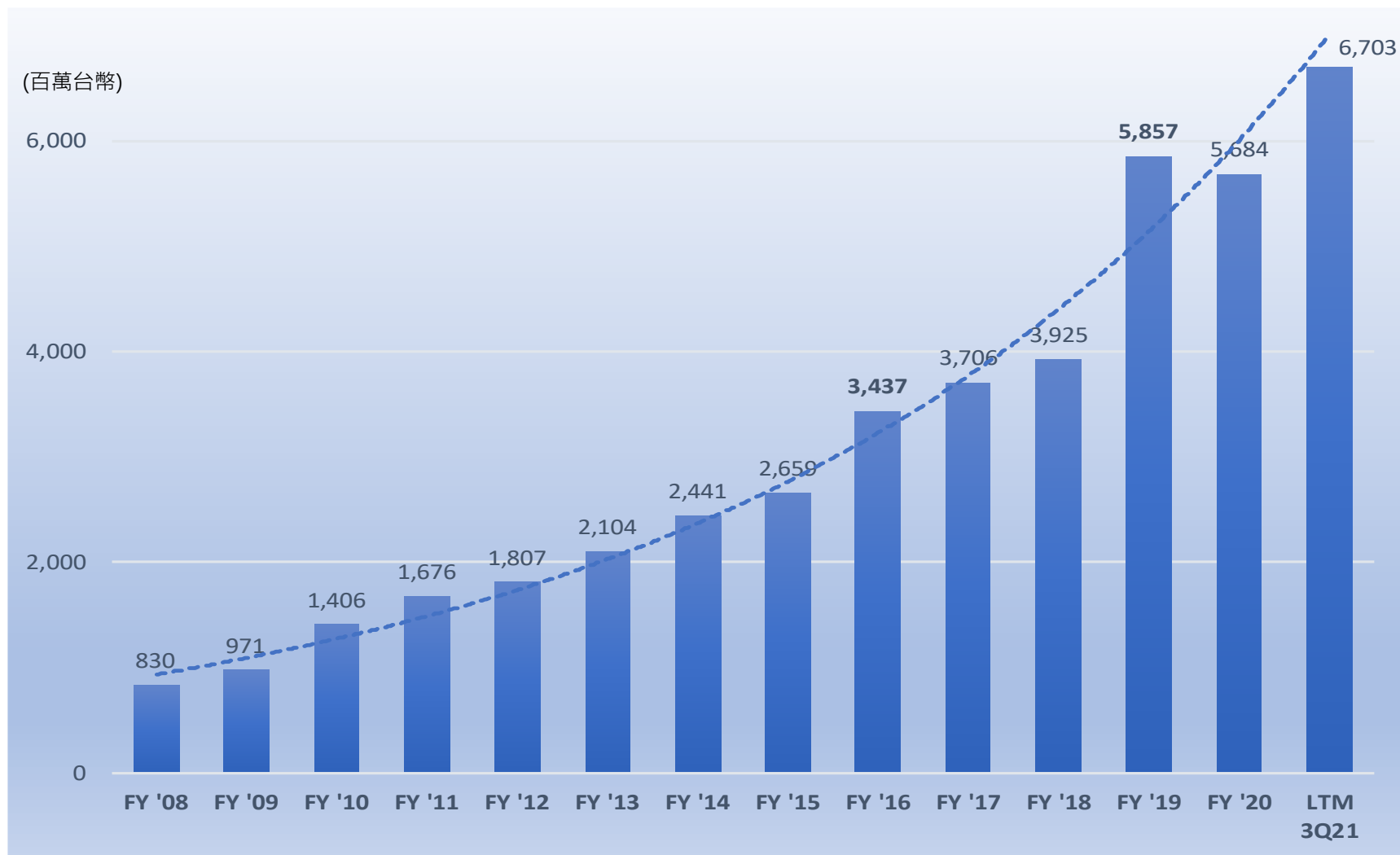


食品和飲料



醫療

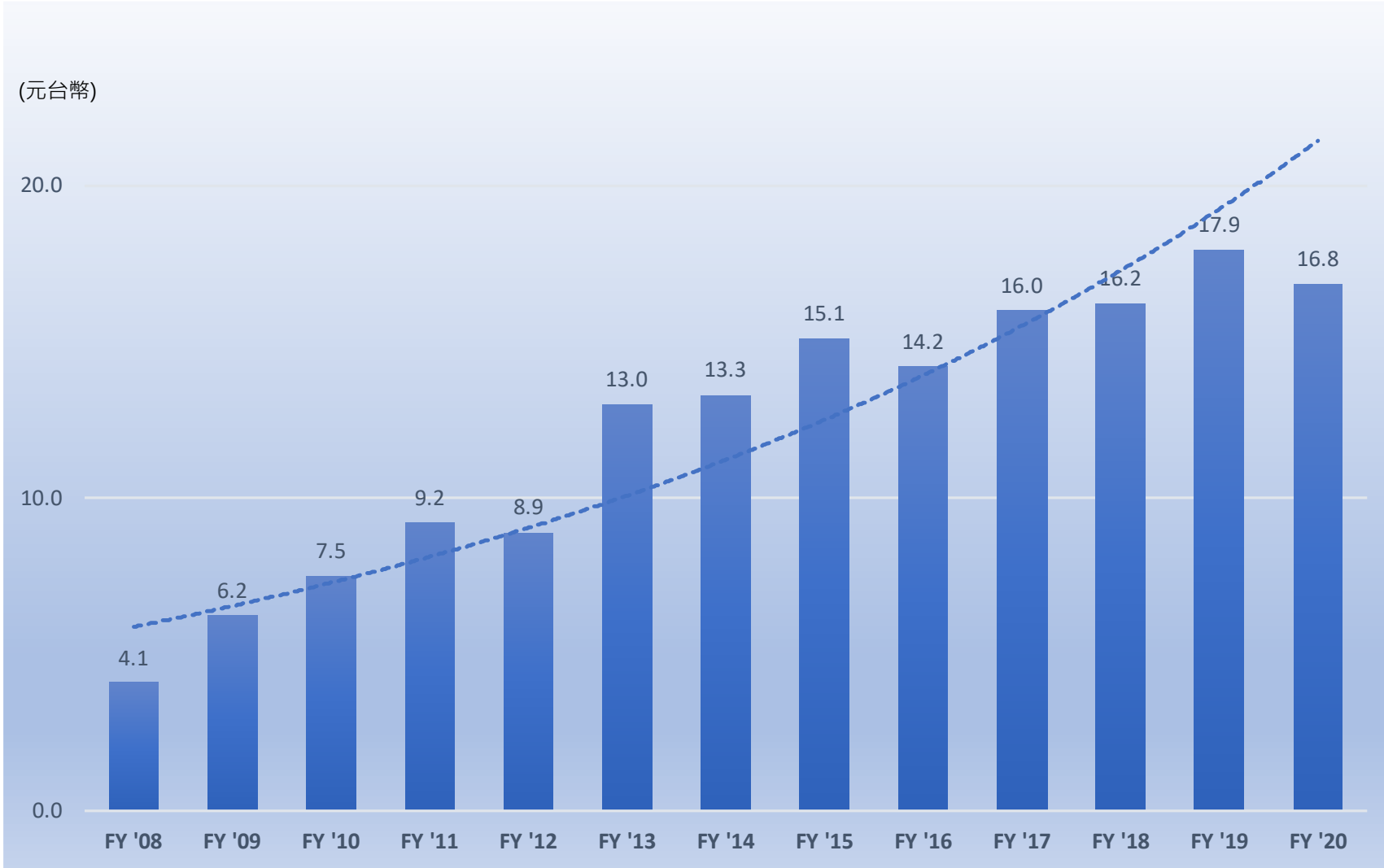
歷史營收



✓ CAGR 17.4% 2008~2020

- 2016 併購 Printronix
- 2019 併購 DLS
- LTM 營收 67 億台幣

每股盈餘



連續 8 年每股盈餘 10元以上

2013-2020

✓ \$17 近3年平均

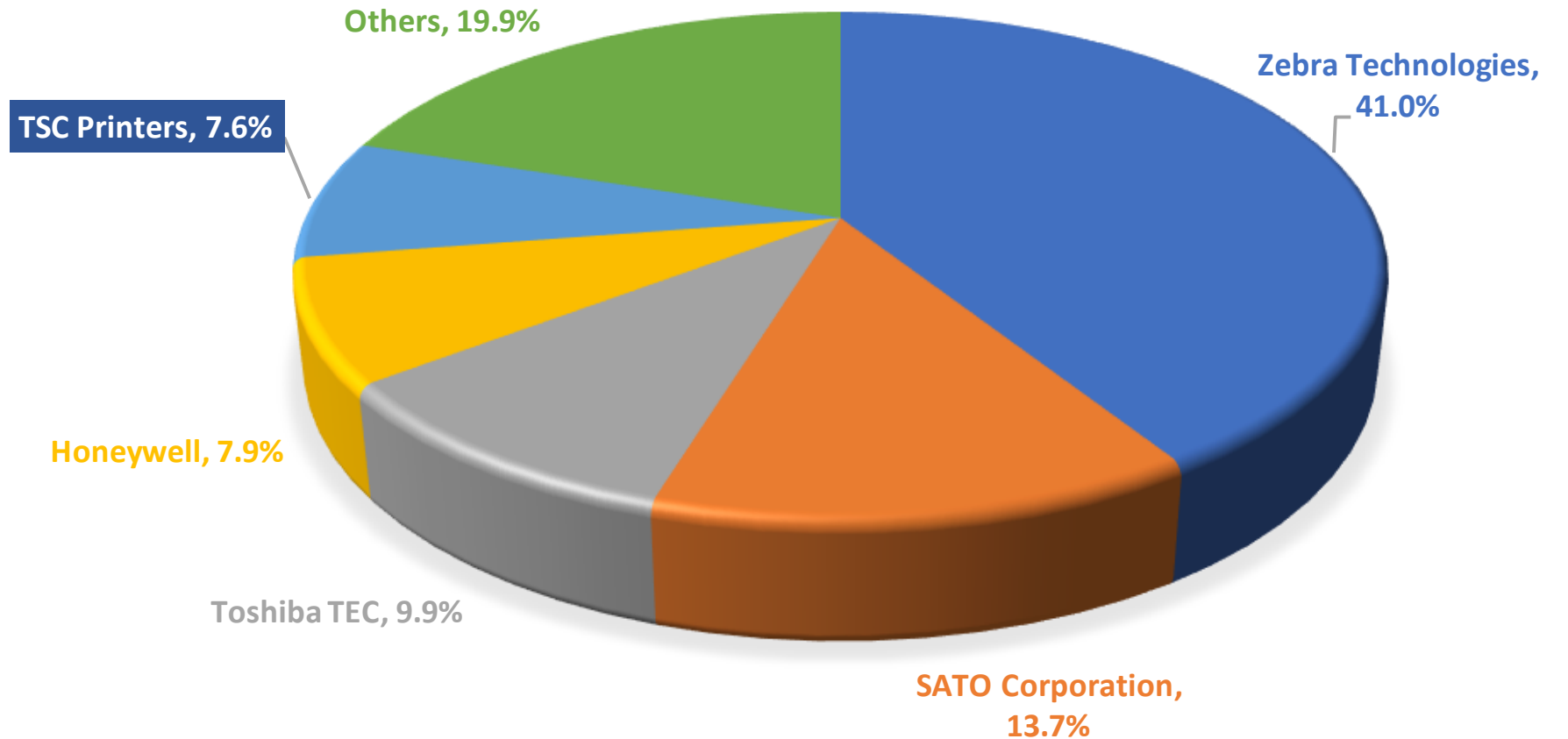
✓ \$16.2 近5年平均

✓ \$14.6 近10年平均

產業趨勢

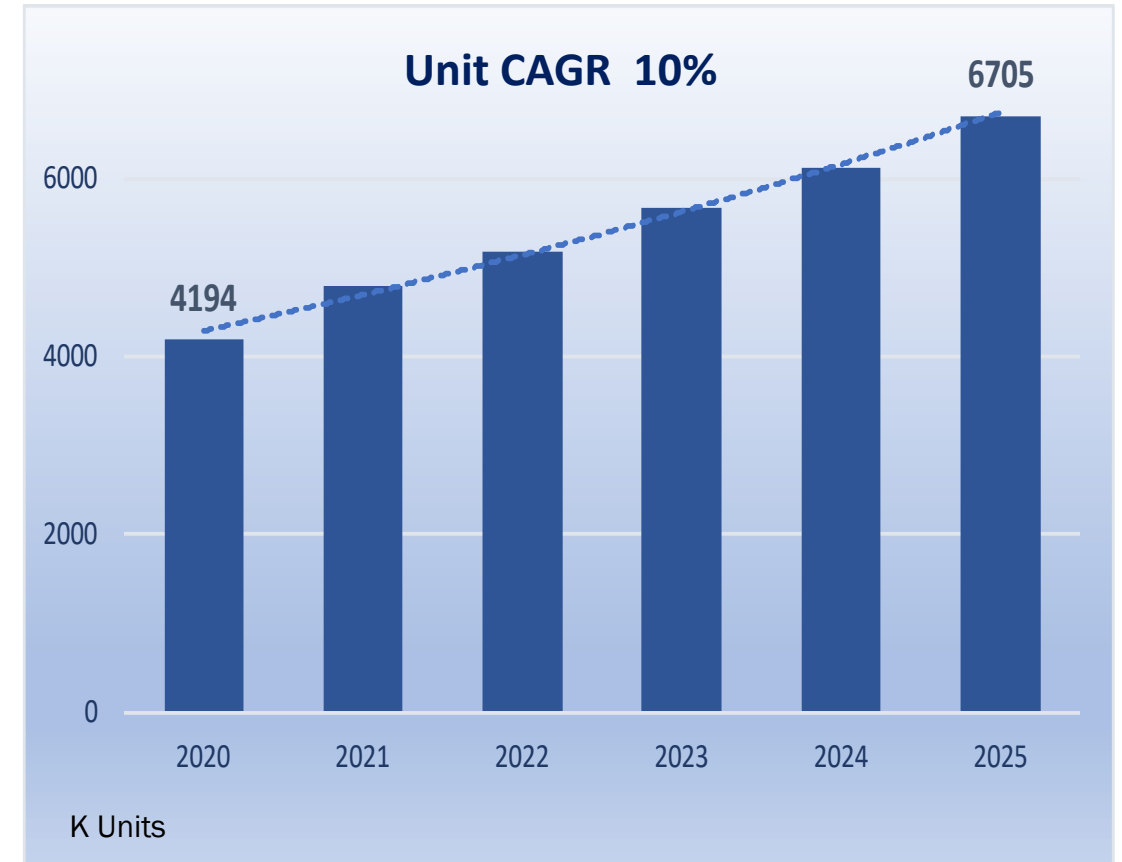
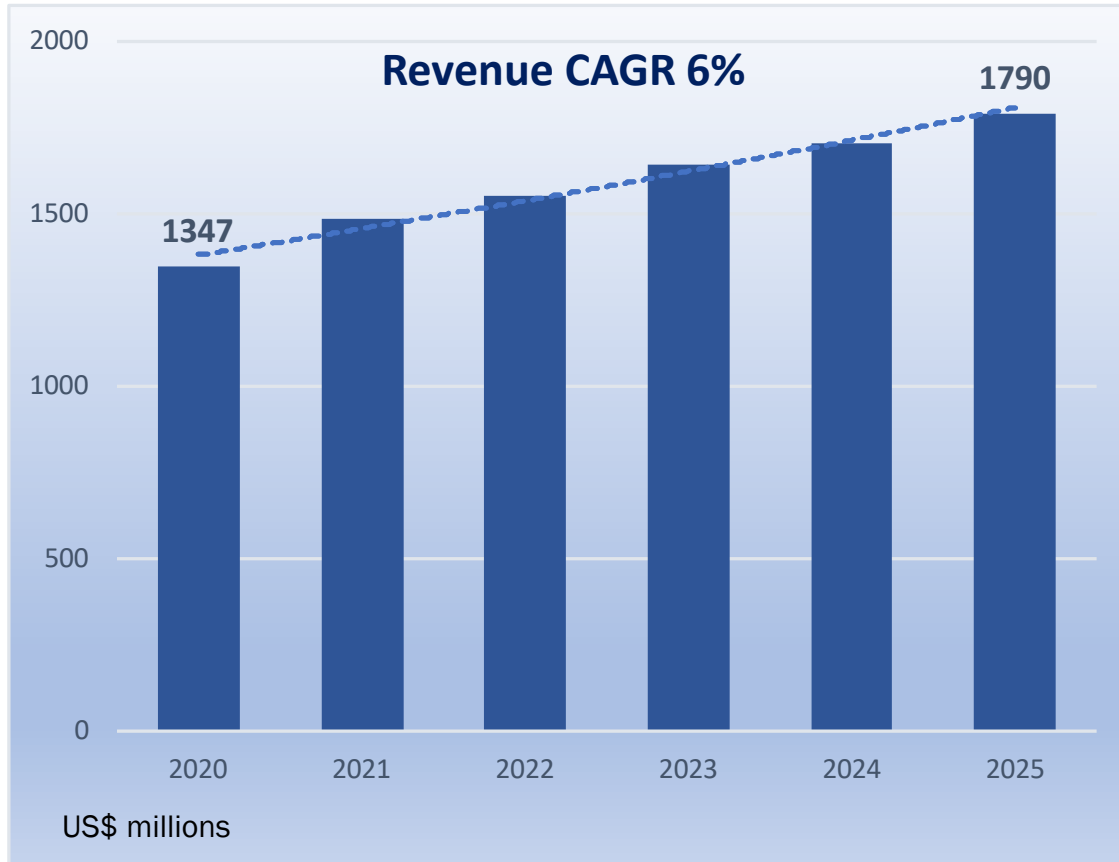
全球固定型條碼印表機市佔-2020

鼎翰為全球前五大條碼
印表機之專業製造
OEM/OBM



(Source: VDC | Research, The Global Market for Stationary Thermal Barcode Printers, July 2021)

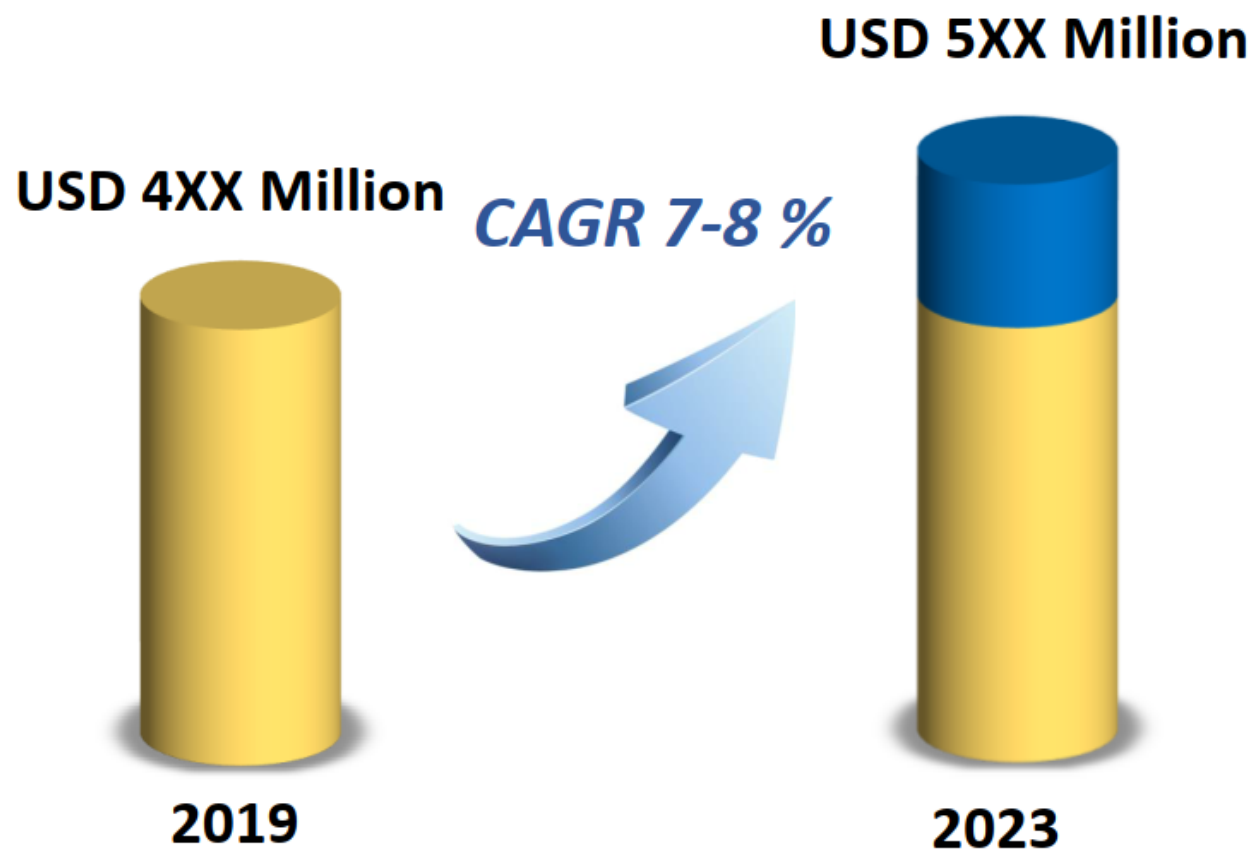
固定型條碼印表機整體產業趨勢 (2020 – 2025)



*excluding mobile barcode printers

(Source: VDC | Research, The Global Market for Stationary Thermal Barcode Printers, July 2021)

攜帶型標籤印表機市場趨勢



運輸與物流



零售業

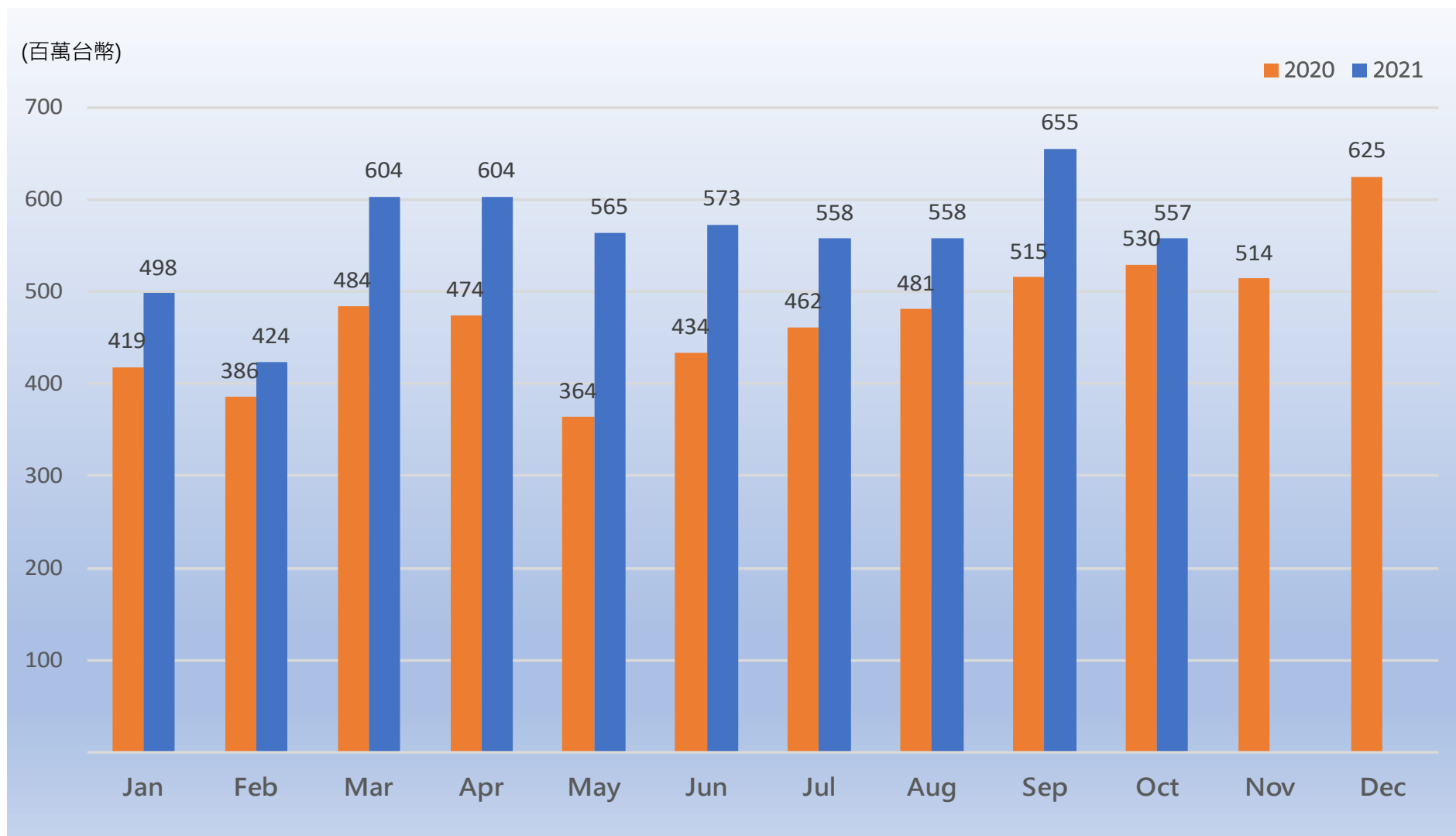


製造業

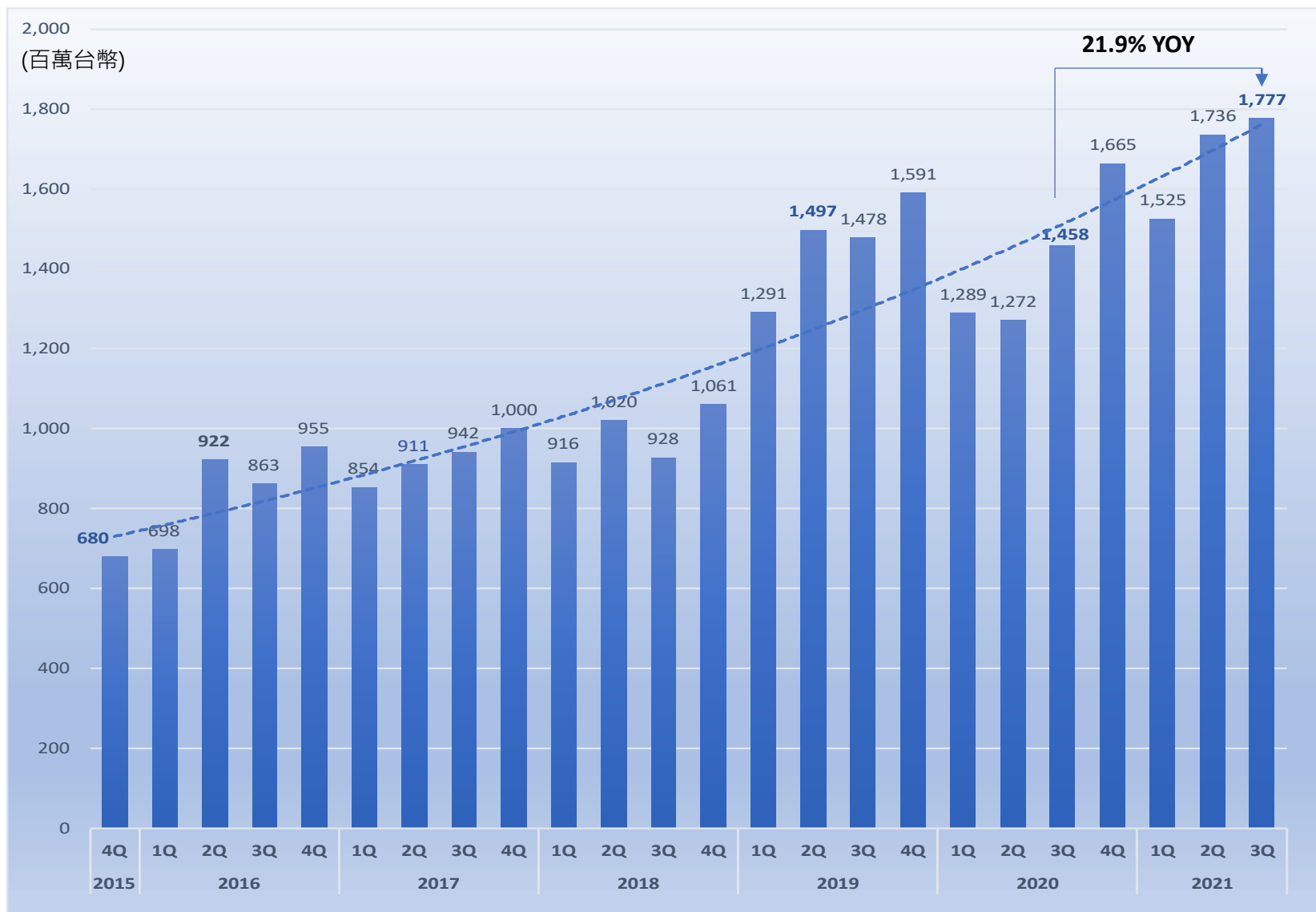
(Source: Company estimate)

財務報告

月營收比較表



季營收趨勢



- 單季歷史新高
- 前四季平均16.7億台幣

2021年第三季營運摘要

- 後疫情市場復甦持續，合併營收續創歷史新高 +21.9% YoY
- 部份物料供應及全球運能緊俏，致成本上升，毛利率下滑 4 ppts YoY
- 費用穩定控管及規模效益體現，營業費用率降減 1.1 ppts YoY
- 營業淨利率 15.6%，較去年同期下滑 2.8 ppts
- 每股盈餘 4.98元，較去年同期增加 10.4%

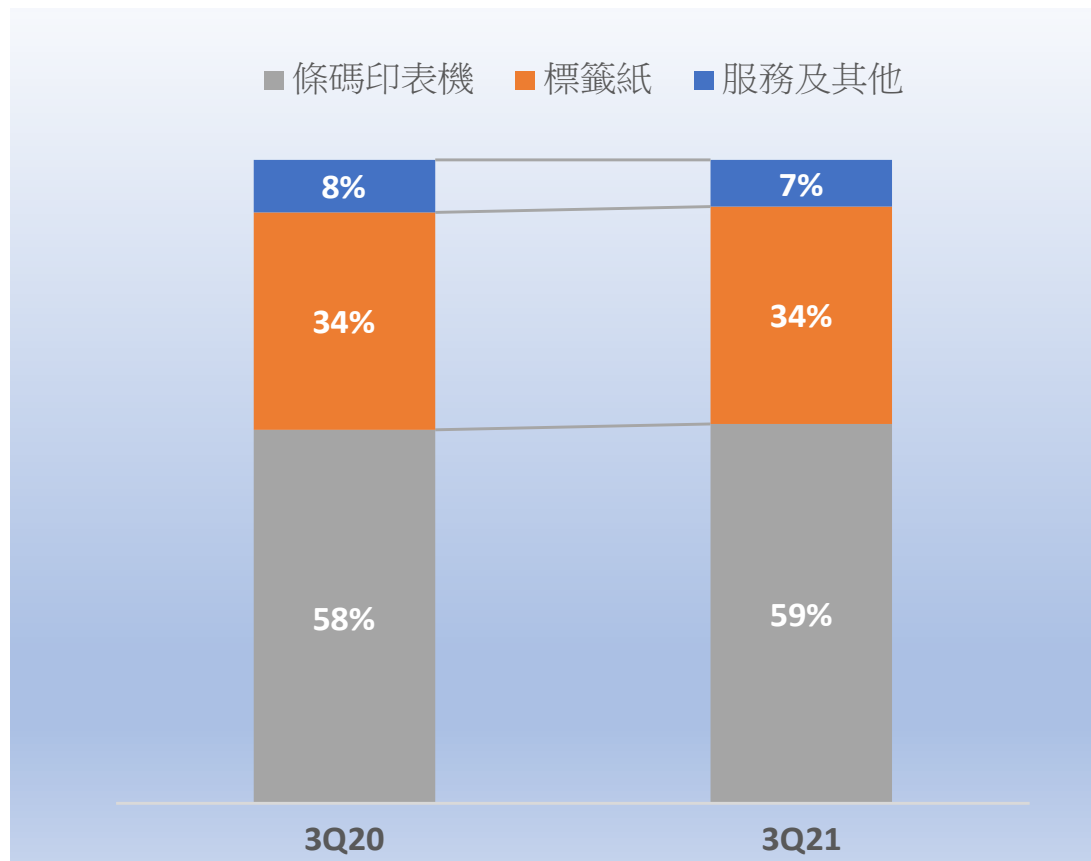
2021年第三季度合併損益

(百萬台幣)

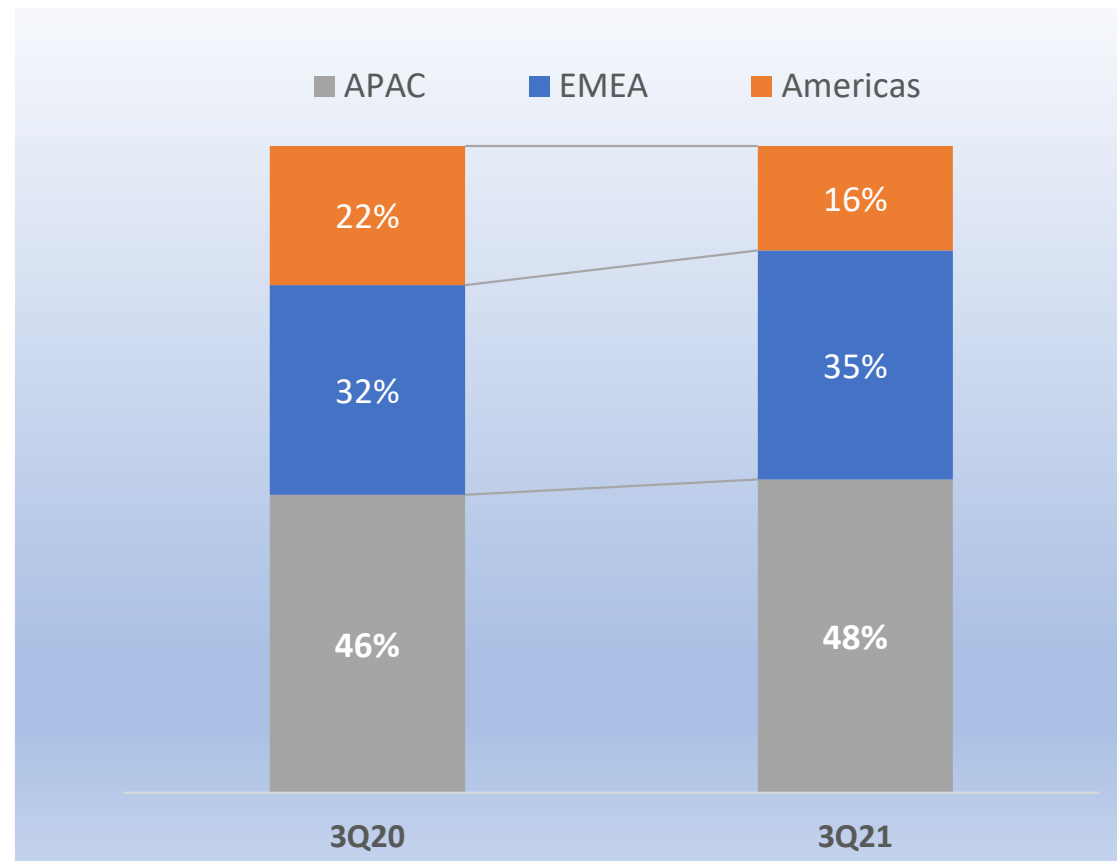
| | 3Q21 | | 3Q20 | | YoY | |
|---------------|--------------|---------------|--------------|---------------|-------------|-----------------|
| 營業收入 | 1,777 | 100.0% | 1,458 | 100.0% | 319 | 21.9% |
| 銷貨成本 | 1,198 | 67.4% | 926 | 63.5% | 273 | 29.4% |
| 營業毛利 | 579 | 32.6% | 533 | 36.5% | 46 | -4 pts |
| 營業費用 | 302 | 17.0% | 264 | 18.1% | 38 | 14.3% |
| 營業淨利 | 277 | 15.6% | 269 | 18.4% | 8 | -2.8 pts |
| 稅前淨利 | 288 | 16.2% | 262 | 18.0% | 26 | -1.8 pts |
| 稅後淨利 | 212 | 11.9% | 192 | 13.1% | 20 | -1.2 pts |
| 每股盈餘(基本), 元台幣 | 4.98 | | 4.51 | | 0.47 | |

營收占比

產品營收占比



印表機業務區域營收占比



2021年前三季度合併損益

(百萬台幣)

營業收入

銷貨成本

營業毛利

營業費用

營業淨利

稅前淨利

稅後淨利

每股盈餘(基本), 元台幣

YTD 21

5,038 **100.0%**

3,355 66.6%

1,683 **33.4%**

888 17.6%

795 **15.8%**

827 **16.4%**

600 **11.9%**

14.12

YTD 20

4,019 **100.0%**

2,598 64.6%

1,421 **35.4%**

802 20.0%

619 **15.4%**

626 **15.6%**

460 **11.5%**

10.87

YoY

1,019 **25.3%**

757 29.1%

262 **-2 pts**

86 10.7%

176 **0.4 ppt**

202 **0.9 ppt**

139 **0.4 ppt**

3.25

其他財務資訊

(百萬台幣)

資產負債摘要項目

| | 3Q21 | | 3Q20 | |
|---------------|--------------|-------------|--------------|-------------|
| 現金及金融資產 | 1,323 | 17% | 1,137 | 17% |
| 應收帳款 | 1,322 | 17% | 921 | 14% |
| 存貨 | 1,120 | 15% | 843 | 13% |
| 不動產、廠房及設備 | 1,005 | 13% | 981 | 15% |
| 長期投資 | 881 | 11% | 550 | 8% |
| 資產總計 | 7,668 | 100% | 6,654 | 100% |
| 短借及一年內到期長債 | 1,289 | 17% | 768 | 12% |
| 應付帳款 | 729 | 10% | 423 | 6% |
| 長期計息負債 | 665 | 9% | 1,335 | 20% |
| 負債總計 | 3,945 | 51% | 3,637 | 55% |
| 股東權益總計 | 3,723 | 49% | 3,016 | 45% |

當期現金流量變動

| | | |
|-------------------|-----------|------------|
| 營業活動 | 506 | 672 |
| 投資活動 | (114) | (151) |
| 籌資活動 | (365) | (307) |
| 匯率變動影響 | (15) | (1) |
| 現金及約當現金淨增加 | 13 | 213 |

法人提問

感謝聆聽